



## ÅRSREGNSKAPET FOR REGNSKAPSÅRET 2022 - GENERELL INFORMASJON

### Enheten

Organisasjonsnummer:	920 475 124
Organisasjonsform:	Aksjeselskap
Foretaksnavn:	KAKAA INVEST AS
Forretningsadresse:	Kringstølen 10B 5124 MORVIK

### Regnskapsår

Årsregnskapets periode:	01.01.2022 - 31.12.2022
-------------------------	-------------------------

### Konsern

Morselskap i konsern:	Ja
Konsernregnskap lagt ved:	Nei

### Regnskapsregler

Regler for små foretak benyttet:	Ja
Benyttet ved utarbeidelsen av årsregnskapet til selskapet:	Regnskapslovens alminnelige regler

### Årsregnskapet fastsatt av kompetent organ

Bekreftet av representant for selskapet:	Asbjørn Bjørndal
Dato for fastsettelse av årsregnskapet:	21.05.2023

### Grunnlag for avgivelse

År 2022: Årsregnskapet er elektronisk innlevert  
År 2021: Tall er hentet fra elektronisk innlevert årsregnskap fra 2022

*Det er ikke krav til at årsregnskapet m.v. som sendes til Regnskapsregisteret er undertegnet. Kontrollen på at dette er utført ligger hos revisor/enhetens øverste organ. Sikkerheten ivaretas ved at innsender har rolle/rettighet for innsending av årsregnskapet via Altinn, og ved at det bekreftes at årsregnskapet er fastsatt av kompetent organ.*

Brønnøysundregistrene, 05.07.2024



### Resultatregnskap

Beløp i: NOK	Note	2022	2021
<b>RESULTATREGNSKAP</b>			
<b>Inntekter</b>			
Salgsinntekt			25 000
<b>Sum inntekter</b>			<b>25 000</b>
<b>Kostnader</b>			
Annen driftskostnad	1, 2, 3, 4	33 600	31 715
<b>Sum kostnader</b>		<b>33 600</b>	<b>31 715</b>
<b>Driftsresultat</b>		<b>-33 600</b>	<b>-6 715</b>
<b>Finansinntekter og finanskostnader</b>			
Annen renteinntekt		14 426	7 409
Annen finansinntekt			100 000
Verdiøkning av finansielle instrumenter			399
<b>Sum finansinntekter</b>		<b>14 426</b>	<b>107 808</b>
Annen rentekostnad		49 646	
<b>Sum finanskostnader</b>		<b>49 646</b>	
<b>Netto finans</b>		<b>-35 220</b>	<b>107 808</b>
<b>Ordinært resultat før skattekostnad</b>		<b>-68 820</b>	<b>101 093</b>
Skattekostnad	5		3 017
<b>Ordinært resultat etter skattekostnad</b>		<b>-68 820</b>	<b>98 076</b>
<b>Årsresultat</b>	6, 7	<b>-68 820</b>	<b>98 076</b>
<b>Overføringer og disponeringer</b>			
Udekket tap		-68 820	98 076
<b>Sum overføringer og disponeringer</b>		<b>-68 820</b>	<b>98 076</b>



### Balanse

Beløp i: NOK	Note	2022	2021
<b>BALANSE - EIENDELER</b>			
<b>Anleggsmidler</b>			
<b>Immaterielle eiendeler</b>			
<b>Finansielle anleggsmidler</b>			
Investering i datterselskap	8, 9	2	2
Investeringer i tilknyttet selskap	9	1 416 001	1 416 001
<b>Sum finansielle anleggsmidler</b>		<b>1 416 003</b>	<b>1 416 003</b>
<b>Sum anleggsmidler</b>		<b>1 416 003</b>	<b>1 416 003</b>
<b>Omløpsmidler</b>			
<b>Varer</b>			
<b>Fordringer</b>			
Kundefordringer		25 000	
Andre fordringer	10	145 416	118 990
Konsernfordringer	8		105 000
<b>Sum fordringer</b>	9	<b>170 416</b>	<b>223 990</b>
<b>Bankinnskudd, kontanter og lignende</b>			
Bankinnskudd, kontanter og lignende	11	10 233	163 442
<b>Sum bankinnskudd, kontanter og lignende</b>		<b>10 233</b>	<b>163 442</b>
<b>Sum omløpsmidler</b>		<b>180 649</b>	<b>387 432</b>
<b>SUM EIENDELER</b>		<b>1 596 652</b>	<b>1 803 435</b>
<b>BALANSE - EGENKAPITAL OG GJELD</b>			
<b>Egenkapital</b>			
<b>Innskutt egenkapital</b>			
Aksjekapital (30 000 aksjer à kr 34,00)	7, 12	1 020 000	1 020 000
Overkurs	7	150 000	150 000
<b>Sum innskutt egenkapital</b>		<b>1 170 000</b>	<b>1 170 000</b>



## Balanse

Beløp i: NOK	Note	2022	2021
<b>Opptjent egenkapital</b>			
Udekket tap	7	126 257	57 436
<b>Sum opptjent egenkapital</b>		<b>-126 257</b>	<b>-57 436</b>
<b>Sum egenkapital</b>	6, 7	<b>1 043 743</b>	<b>1 112 564</b>
<b>Sum langsiktig gjeld</b>		<b>0</b>	<b>0</b>
<b>Kortsiktig gjeld</b>			
Leverandørgjeld		1 416	
Betalbar skatt			3 017
Annen kortsiktig gjeld		551 493	687 854
<b>Sum kortsiktig gjeld</b>	9	<b>552 909</b>	<b>690 871</b>
<b>Sum gjeld</b>		<b>552 909</b>	<b>690 871</b>
<b>SUM EGENKAPITAL OG GJELD</b>		<b>1 596 652</b>	<b>1 803 435</b>



## Brønnøysundregistrene

### ÅRSREGNSKAP FOR REGNSKAPSÅRET 2022 - GENERELL INFORMASJON

Journalnummer: 2023 477384

#### Enheten

Organisasjonsnummer: 920 475 124  
Organisasjonsform: Aksjeselskap  
Foretaksnavn: KAKAA INVEST AS  
Forretningsadresse: Kringstølen 10B  
5124 MORVIK

#### Regnskapsår

Årsregnskapets periode: 01.01.2022 - 31.12.2022

#### Konsern

Morselskap i konsern: Ja  
Konsernregnskap lagt ved: Nei

#### Regnskapsregler

Regler for små foretak benyttet: Ja  
Benyttet ved utarbeidelsen av  
årsregnskapet til selskapet: Regnskapslovens alminnelige regler

#### Årsregnskapet fastsatt av kompetent organ

Bekreftet av representant for selskapet: Asbjørn Bjørndal  
Dato for fastsettelse av årsregnskapet: 21.05.2023

#### Revisjon

Selskapet har besluttet at årsregnskapet  
ikke skal revideres: Ja  
Årsregnskapet er utarbeidet av ekstern  
autorisert regnskapsfører: Ja  
Ekstern autorisert regnskapsfører har i  
løpet av regnskapsåret bistått ved den  
løpende regnskapsføringen eller utført  
andre tjenester for selskapet enn å  
utarbeide årsregnskapet: Ja

#### Grunnlag for avgivelse

År 2022: Årsregnskap er elektronisk innlevert.  
År 2021: Tall er hentet fra elektronisk innlevert årsregnskap fra 2022.

*Det er ikke krav til at årsregnskapet m.v. som sendes til Regnskapsregisteret er undertegnet. Kontrollen på at dette er utført ligger hos revisor/enhetens øverste organ. Sikkerheten ivaretas ved at innsender har rolle/rettighet for innsending av årsregnskapet via Altinn, og ved at det bekreftes at årsregnskapet er fastsatt av kompetent organ.*

Brønnøysundregistrene, 10.06.2023

---

Brønnøysundregistrene  
Postadresse: Postboks 900, 8910 Brønnøysund  
Telefon: 75 00 75 00  
E-post: firmapost@brreg.no Internett: www.brreg.no  
Organisasjonsnummer: 974 760 673



Organisasjonsnr: 920 475 124  
KAKAA INVEST AS

## RESULTATREGNSKAP

<b>Beløp i: NOK</b>	<b>Note</b>	<b>2022</b>	<b>2021</b>
<b>RESULTATREGNSKAP</b>			
<b>Inntekter</b>			
Salgsinntekt			25 000
<b>Sum inntekter</b>			<b>25 000</b>
<b>Kostnader</b>			
Annen driftskostnad	1, 2, 3,	33 600	31 715
<b>Sum kostnader</b>		<b>33 600</b>	<b>31 715</b>
<b>Driftsresultat</b>		<b>-33 600</b>	<b>-6 715</b>
<b>Finansinntekter og finanskostnader</b>			
Annen renteinntekt		14 426	7 409
Annen finansinntekt			100 000
Verdiøkning av finansielle instrumenter			399
<b>Sum finansinntekter</b>		<b>14 426</b>	<b>107 808</b>
Annen rentekostnad		49 646	
<b>Sum finanskostnader</b>		<b>49 646</b>	
<b>Netto finans</b>		<b>-35 220</b>	<b>107 808</b>
<b>Ordinært resultat før skattekostnad</b>			
Skattekostnad	5	-68 820	101 093
<b>Ordinært resultat etter skattekostnad</b>		<b>-68 820</b>	<b>98 076</b>
<b>Årsresultat</b>	<b>6, 7</b>	<b>-68 820</b>	<b>98 076</b>
<b>Overføringer og disponeringer</b>			
Udekket tap		-68 820	98 076
<b>Sum overføringer og disponeringer</b>		<b>-68 820</b>	<b>98 076</b>



Organisasjonsnr: 920 475 124  
KAKAA INVEST AS

## BALANSE

Beløp i: NOK	Note	2022	2021
--------------	------	------	------

### BALANSE - EIENDELER

#### Anleggsmidler Immaterielle eiendeler

##### Finansielle anleggsmidler

Investering i datterselskap 8, 9		2	2
Investeringer i tilknyttet selskap 9		1 416 001	1 416 001
<b>Sum finansielle anleggsmidler</b>		<b>1 416 003</b>	<b>1 416 003</b>
<b>Sum anleggsmidler</b>		<b>1 416 003</b>	<b>1 416 003</b>

#### Omløpsmidler Varer

##### Fordringer

Kundefordringer		25 000	
Andre fordringer 10		145 416	118 990
Konsernfordringer 8			105 000
<b>Sum fordringer 9</b>		<b>170 416</b>	<b>223 990</b>

##### Bankinnskudd, kontanter og lignende

Bankinnskudd, kontanter og lignende 11		10 233	163 442
<b>Sum bankinnskudd, kontanter og lignende</b>		<b>10 233</b>	<b>163 442</b>

#### Sum omløpsmidler

		180 649	387 432
--	--	---------	---------

#### SUM EIENDELER

		1 596 652	1 803 435
--	--	-----------	-----------

### BALANSE - EGENKAPITAL OG GJELD

#### Egenkapital

##### Innskutt egenkapital

Aksjekapital (30 000 aksjer à kr 34,00) 7, 12		1 020 000	1 020 000
Overkurs 7		150 000	150 000
<b>Sum innskutt egenkapital</b>		<b>1 170 000</b>	<b>1 170 000</b>

##### Opptjent egenkapital

Udekket tap 7		126 257	57 436
<b>Sum opptjent egenkapital</b>		<b>-126 257</b>	<b>-57 436</b>

#### Sum egenkapital

	6, 7	1 043 743	1 112 564
--	------	-----------	-----------



Sum langsiktig gjeld		0	0
<b>Kortsiktig gjeld</b>			
Leverandørgjeld		1 416	
Betalbar skatt			3 017
Annen kortsiktig gjeld		551 493	687 854
<b>Sum kortsiktig gjeld</b>	<b>9</b>	<b>552 909</b>	<b>690 871</b>
<b>Sum gjeld</b>		<b>552 909</b>	<b>690 871</b>
<b>SUM EGENKAPITAL OG GJELD</b>		<b>1 596 652</b>	<b>1 803 435</b>



Organisasjonsnr: 920 475 124  
KAKAA INVEST AS

NOTEOPPLYSNINGER - SELSKAP - alle poster oppgitt i hele tall

## Note

### Regnskapsprinsipper

Årsregnskapet er satt opp i samsvar med regnskapsloven og god regnskapsskikk for små foretak. Salgsinntekter Inntektsføring ved salg av varer skjer på leveringstidspunktet. Tjenester inntektsføres etter hvert som de leveres. Klassifisering og vurdering av balanseposter Omløpsmidler og kortsiktig gjeld omfatter poster som knytter seg til varekretsløpet. For andre poster enn kundefordringer omfattes poster som forfaller til betaling innen ett år etter transaksjonsdagen. Anleggsmidler er eiendeler bestemt til varig eie og bruk. Langsiktig gjeld er gjeld som forfaller senere enn ett år etter transaksjonsdagen. Omløpsmidler vurderes til laveste av anskaffelseskost og virkelig verdi. Kortsiktig gjeld balanseføres til nominelt beløp på etableringstidspunktet. Anleggsmidler vurderes til anskaffelseskost. Varige anleggsmidler avskrives etter en fornuftig avskrivningsplan. Anleggsmidlene nedskrives til virkelig verdi ved verdifall som ikke forventes å være forbigående. Langsiktig gjeld med unntak av andre avsetninger balanseføres til nominelt beløp på etableringstidspunktet. Fordringer Kundefordringer og andre fordringer er oppført i balansen til pålydende etter fradrag for avsetning til forventet tap. Avsetning til tap gjøres på grunnlag av individuelle vurderinger av de enkelte fordringene. I tillegg gjøres det for øvrige kundefordringer en uspesifisert avsetning for å dekke antatt tap. Varige driftsmidler Varige driftsmidler balanseføres og avskrives over driftsmidlenes levetid dersom de har antatt levetid over 3 år og har en kostpris som overstiger kr 15.000. Direkte vedlikehold av driftsmidler kostnadsføres løpende under driftskostnader, mens påkostninger eller forbedringer tillegges driftsmidlets kostpris og avskrives i takt med driftsmidlet. Forøvrig er følgende regnskapsprinsipper anvendt: FIFO-metoden for tilordning av anskaffelseskost for ombyttbare finansielle eiendeler, laveste verdis prinsipp for markedsbaserte finansielle omløpsmidler, forsikret pensjonsforpliktelse er ikke balanseført - kostnaden er lik premien, pensjonsforpliktelser knyttet til AFP-ordningen er ikke balanseført, leieavtaler er ikke balanseført, langsiktige tilvirkningskontrakter er inntektsført etter fullført kontrakt metoden, pengeposter i utenlandsk valuta er verdsatt til kursen ved regnskapsårets slutt og kostmetoden er benyttet for investeringer i datterselskap/tilknyttet selskap. Egne utgifter til forskning og utvikling og til utvikling av rettigheter er kostnadsført. Utbytte er inntektsført samme år som det er avsatt i datterselskap/tilknyttet selskap, dersom det er sannsynlig at beløpet vil mottas. Ved utbytte som overstiger andel av tilbakeholdt resultat etter kjøpet representerer den overskytende del tilbakebetaling av investert kapital, og er fratrukket investeringsens verdi i balansen. Skatt Skattekostnaden i resultatregnskapet omfatter både periodens betalbare skatt og endring i utsatt skatt. Utsatt skatt er beregnet med 22% på grunnlag av de midlertidige forskjeller som eksisterer mellom regnskapsmessige og skattemessige verdier, samt skattemessig underskudd til fremføring ved utgangen av regnskapsåret. Skatteøkende og skattereduserende midlertidige forskjeller som reverserer eller kan reversere i samme periode er utlignet og skattevirkningen er beregnet på nettogrunnlaget. Selskapet har ikke endret regnskapsprinsipp fra 2021 til 2022.

## Note



4

Antall årsverk i regnskapsåret  
0.00

Sum Beløp

Balanseført verdi 31.12. Varige driftsmidler Immaterielle eiend.

Note  
9

**Konsern, tilknyttet selskap m.v.**

**Investering som regnskapsføres etter egenkapitalmetoden**

<u>Investering</u>	<u>Inng.balanse</u>	<u>Inntektsf.res</u>	<u>Andre endr.</u>	<u>Utg. balanse</u>
Bahr Eiendom AS	1155000.00			1155000.00
Bahr Trading AS	15000.00			15000.00
Feelgood Åsane AS	15000.00			15000.00
Morvik Trading AS	1.00			1.00
Nikkers Eiendom AS	125000.00			125000.00
Nybo Eiendom AS	106000.00			106000.00
T/A Services AS	2.00			2.00

**Konsernregnskap**

**Morselskapet sitt navn**

**Forretningskontor for morselskapet**

**Begrunnelse for at datterselskap er utelatt fra konsolideringen**

**Konsern, tilknyttet selskap m.v. - fordringer og gjeld**

**Fordringer**

Samlet beløp - tilknyttet selskap Årets Fjorårets  
145416.00 223990.00

Samlet beløp - foretak i samme konsern Årets Fjorårets

**Kortsiktig gjeld**

Samlet beløp - foretak i samme konsern Årets Fjorårets

Samlet beløp - tilknyttet selskap Årets Fjorårets



420288.00 535649.00

Samlet beløp - felles kontrollert virksomhet      Årets      Fjorårets

Pantstillelse      Beløp

Beholdning av egne aksjer      Antall      Pålydende      Andel av aksjek.

**Note**

10

**Lån og sikkerhetsstillelse til medlemmer**

Er det gitt lån eller sikkerhetsstillelse til ledende personer: Nei

**Opplysninger om:**

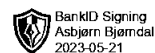
**Medlemmer av:**

**Mer om lån og sikkerhetsstillelse**

**Note**

**Noteopplysninger ut over minimumskravene for små foretak**

Se eventuelle andre vedlegg.



**Årsregnskap for 2022**

**KAKAA INVEST AS  
5124 MORVIK**

Innhold

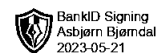
Resultatregnskap

Balanse

Noter

Utarbeidet av:  
Amesto Accounthouse AS  
Smeltingelien 1  
0195 OSLO  
Org.nr. 957170005

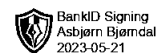
Utarbeidet med:  
Total Årsoppgjør



BankID Signing  
Asbjørn Bjørndal  
2023-05-21

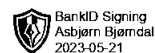
## Resultatregnskap for 2022 KAKAA INVEST AS

	Note	2022	2021
Salgsinntekt		0	25 000
<b>Sum driftsinntekter</b>		<b>0</b>	<b>25 000</b>
Annen driftskostnad	1, 2, 3, 4	(33 600)	(31 715)
<b>Sum driftskostnader</b>		<b>(33 600)</b>	<b>(31 715)</b>
<b>Driftsresultat</b>		<b>(33 600)</b>	<b>(6 715)</b>
Annen renteinntekt		14 426	7 409
Annen finansinntekt		0	100 000
Verdiøkning av finansielle instrumenter		0	399
<b>Sum finansinntekter</b>		<b>14 426</b>	<b>107 808</b>
Annen rentekostnad		(49 646)	0
<b>Sum finanskostnader</b>		<b>(49 646)</b>	<b>0</b>
<b>Netto finans</b>		<b>(35 220)</b>	<b>107 808</b>
<b>Resultat før skattekostnad</b>		<b>(68 820)</b>	<b>101 093</b>
Skattekostnad	5	0	(3 017)
<b>Årsresultat</b>	6, 7	<b>(68 820)</b>	<b>98 076</b>
<b>Overføringer</b>			
Udekket tap		(68 820)	98 076
<b>Sum</b>		<b>(68 820)</b>	<b>98 076</b>



## Balanse pr. 31. desember 2022 KAKAA INVEST AS

	Note	2022	2021
<b>EIENDELER</b>			
<b>Anleggsmidler</b>			
<b>Finansielle anleggsmidler</b>			
Investering i datterselskap	8, 9	2	2
Investeringer i tilknyttet selskap	9	1 416 001	1 416 001
<b>Sum finansielle anleggsmidler</b>		<b>1 416 003</b>	<b>1 416 003</b>
<b>Sum anleggsmidler</b>		<b>1 416 003</b>	<b>1 416 003</b>
<b>Omløpsmidler</b>			
<b>Fordringer</b>			
Kundefordringer		25 000	0
Andre fordringer	10	145 416	118 990
Konsernfordringer	8	0	105 000
<b>Sum fordringer</b>	9	<b>170 416</b>	<b>223 990</b>
Bankinnskudd, kontanter og lignende	11	10 233	163 442
<b>Sum bankinnskudd, kontanter og lignende</b>		<b>10 233</b>	<b>163 442</b>
<b>Sum omløpsmidler</b>		<b>180 649</b>	<b>387 432</b>
<b>Sum eiendeler</b>		<b>1 596 652</b>	<b>1 803 435</b>



## Balanse pr. 31. desember 2022 KAKAA INVEST AS

	Note	2022	2021
<b>EGENKAPITAL OG GJELD</b>			
<b>Egenkapital</b>			
<b>Innskutt egenkapital</b>			
Aksjekapital (30 000 aksjer à kr 34,00)	7, 12	1 020 000	1 020 000
Overkurs	7	150 000	150 000
<b>Sum innskutt egenkapital</b>		<b>1 170 000</b>	<b>1 170 000</b>
<b>Opptjent egenkapital</b>			
Udekket tap	7	(126 257)	(57 436)
<b>Sum opptjent egenkapital</b>		<b>(126 257)</b>	<b>(57 436)</b>
<b>Sum egenkapital</b>	6, 7	<b>1 043 743</b>	<b>1 112 564</b>
<b>Gjeld</b>			
<b>Kortsiktig gjeld</b>			
Leverandørgjeld		1 416	0
Betalbar skatt		0	3 017
Annen kortsiktig gjeld		551 493	687 854
<b>Sum kortsiktig gjeld</b>	9	<b>552 909</b>	<b>690 871</b>
<b>Sum gjeld</b>		<b>552 909</b>	<b>690 871</b>
<b>Sum egenkapital og gjeld</b>		<b>1 596 652</b>	<b>1 803 435</b>

---

Asbjørn Bjørndal  
Styrets leder / Daglig leder



## Noter 2022 KAKAA INVEST AS

### Regnskapsprinsipper

Årsregnskapet er satt opp i samsvar med regnskapsloven og god regnskapsskikk for små foretak.

#### Salgsinntekter

Inntektsføring ved salg av varer skjer på leveringstidspunktet. Tjenester inntektsføres etter hvert som de leveres.

#### Klassifisering og vurdering av balanseposter

Omløpsmidler og kortsiktig gjeld omfatter poster som knytter seg til varekretsløpet. For andre poster enn kundefordringer omfattes poster som forfaller til betaling innen ett år etter transaksjonsdagen. Anleggsmidler er eiendeler bestemt til varig eie og bruk. Langsiktig gjeld er gjeld som forfaller senere enn ett år etter transaksjonsdagen.

Omløpsmidler vurderes til laveste av anskaffelseskost og virkelig verdi. Kortsiktig gjeld balanseføres til nominelt beløp på etableringstidspunktet.

Anleggsmidler vurderes til anskaffelseskost. Varige anleggsmidler avskrives etter en fornuftig avskrivningsplan. Anleggsmidlene nedskrives til virkelig verdi ved verdifall som ikke forventes å være forbigående. Langsiktig gjeld med unntak av andre avsetninger balanseføres til nominelt beløp på etableringstidspunktet.

#### Fordringer

Kundefordringer og andre fordringer er oppført i balansen til pålydende etter fradrag for avsetning til forventet tap. Avsetning til tap gjøres på grunnlag av individuelle vurderinger av de enkelte fordringene. I tillegg gjøres det for øvrige kundefordringer en uspesifisert avsetning for å dekke antatt tap.

#### Varige driftsmidler

Varige driftsmidler balanseføres og avskrives over driftsmidlenes levetid dersom de har antatt levetid over 3 år og har en kostpris som overstiger kr 15.000. Direkte vedlikehold av driftsmidler kostnadsføres løpende under driftskostnader, mens påkostninger eller forbedringer tillegges driftsmidlets kostpris og avskrives i takt med driftsmidlet.

#### Forørig er følgende regnskapsprinsipper anvendt:

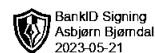
FIFO-metoden for tilordning av anskaffelseskost for ombyttbare finansielle eiendeler, laveste verdis prinsipp for markedsbaserte finansielle omløpsmidler, forsikret pensjonsforpliktelse er ikke balanseført - kostnaden er lik premien, pensjonsforpliktelser knyttet til AFP-ordningen er ikke balanseført, leieavtaler er ikke balanseført, langsiktige tilvirkningskontrakter er inntektsført etter fullført kontrakt metoden, pengeposter i utenlandsk valuta er verdsatt til kursen ved regnskapsårets slutt og kostmetoden er benyttet for investeringer i datterselskap/tilknyttet selskap. Egne utgifter til forskning og utvikling og til utvikling av rettigheter er kostnadsført.

Utbytte er inntektsført samme år som det er avsatt i datterselskap/tilknyttet selskap, dersom det er sannsynlig at beløpet vil mottas. Ved utbytte som overstiger andel av tilbakeholdt resultat etter kjøpet representerer den overskytende del tilbakebetaling av investert kapital, og er fratrukket investeringens verdi i balansen.

#### Skatt

Skattekostnaden i resultatregnskapet omfatter både periodens betalbare skatt og endring i utsatt skatt. Utsatt skatt er beregnet med 22% på grunnlag av de midlertidige forskjeller som eksisterer mellom regnskapsmessige og skattemessige verdier, samt skattemessig underskudd til fremføring ved utgangen av regnskapsåret. Skatteøkende og skattereduserende midlertidige forskjeller som reverserer eller kan reversere i samme periode er utlignet og skattevirkningen er beregnet på nettogrunnlaget.

Selskapet har ikke endret regnskapsprinsipp fra 2021 til 2022.



## Note 1 - Revisjon

Selskapet oppfyller kravene til fravalg revisor, og dette er valgt. Årsregnskapet er utarbeidet av autorisert regnskapsførerselskap.

## Note 2 - Obligatorisk tjenestepensjon

Virksomheten er ikke pliktig til å ha tjenestepensjonsordning etter lov om obligatorisk tjenestepensjon.

## Note 3 - Ytelser til ledende personer

Det er ikke gitt ytelser til ledende personer.

## Note 4 - Antall årsverk

Selskapet har ikke hatt noen årsverk sysselsatt i regnskapsåret.

## Note 5 - Skatt

	2022	2021
Ordinært resultat før skattekostnad	(68 820)	101 093
+/- Permanente forskjeller	10 027	(87 379)
<b>Årets skattegrunnlag</b>	<b>(58 793)</b>	<b>13 714</b>
Betalbar inntektsskatt for selskapet basert på 22%		3 017
Sum		3 017
<b>Skattekostnad i resultatregnskapet</b>	<b>0</b>	<b>3 017</b>
Betalbar skatt i skattekostnad		3 017
<b>Betalbar skatt i balansen</b>	<b>0</b>	<b>3 017</b>

## Note 6 - Fortsatt drift

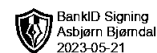
Forutsetningen om fortsatt drift er til stede, og årsregnskapet for 2022 er satt opp under denne forutsetning.

## Note 7 - Egenkapital

	Aksjekapital	Overkurs	Udekket tap	Sum
Egenkapital 01.01.2022	1 020 000	150 000	(57 436)	1 112 564
Årets resultat			(68 820)	(68 820)
<b>Egenkapital 31.12.2022</b>	<b>1 020 000</b>	<b>150 000</b>	<b>(126 257)</b>	<b>1 043 743</b>

## Note 8 - Investering i Datterselskap

Foretaksnavn	Foretakssted	Eierandel/ stemmeandel	Selskapets egenkapital 31. desember 2022	Selskapets resultat for 2022
T/A Services AS	Bergen	100%	(22 233)	90 858



## Note 9 - Konsern, tilknyttet selskap mv.

Investering	Inngående balanse	Inntektsført resultat	Andre endringer	Utgående balanse
Bahr Eiendom AS	1 155 000			1 155 000
Bahr Trading AS	15 000			15 000
Feelgood Åsane AS	15 000			15 000
Morvik Trading AS	1			1
Nikkers Eiendom AS	125 000			125 000
Nybo Eiendom AS	106 000			106 000
T/A Services AS	2			2

2022

2021

### Fordringer

Samlet beløp som gjelder tilknyttet selskap 145 416 223 990

### Kortsiktig gjeld

Samlet beløp som gjelder tilknyttet selskap 420 288 535 649

## Note 10 - Lån og sikkerhetsstillelse til ledende personer

Selskapet har ikke gitt lån eller sikkerhetsstillelse til ledende personer, aksjeeiere med videre.

## Note 11 - Bankinnskudd

Posten inneholder kun frie midler.

## Note 12 - Aksjekapital og aksjonærer

Aksjeklasse	Antall aksjer	Pålydende	Bokført verdi
Ordinære aksjer	30 000	34,00	1 020 000,00
<b>Sum</b>	<b>30 000</b>		<b>1 020 000,00</b>

Aksjeeier	Antall aksjer	Eierandel	Aksjeklasse
Bjørndal, Asbjørn (Daglig leder, Styreleder)	30 000	100,00%	Ordinære aksjer
<b>Totalt antall aksjer</b>	<b>30 000</b>	<b>100,00%</b>	