



ÅRSREGNSKAPET FOR REGNSKAPSÅRET 2021 - GENERELL INFORMASJON

Enheten

Organisasjonsnummer: 981 467 574
Organisasjonsform: Pensjonskasse
Foretaksnavn: BKK PENSJONSKASSE
Forretningsadresse: Henrik Ibsens gate 100
0255 OSLO

Regnskapsår

Årsregnskapets periode: 01.01.2021 - 31.12.2021

Konsern

Morselskap i konsern: Nei

Regnskapsregler

Regler for små foretak benyttet: Nei
Benyttet ved utarbeidelsen av årsregnskapet til selskapet: Regnskapslovens alminnelige regler

Årsregnskapet fastsatt av kompetent organ

Bekreftet av representant for selskapet: Lars Krüger
Dato for fastsettelse av årsregnskapet: 24.03.2022

Grunnlag for avgivelse

År 2021: Årsregnskapet er elektronisk innlevert
År 2020: Tall er hentet fra elektronisk innlevert årsregnskap fra 2021

Det er ikke krav til at årsregnskapet m.v. som sendes til Regnskapsregisteret er undertegnet. Kontrollen på at dette er utført ligger hos revisor/enhetens øverste organ. Sikkerheten ivaretas ved at innsender har rolle/rettighet for innsending av årsregnskapet via Altinn, og ved at det bekreftes at årsregnskapet er fastsatt av kompetent organ.

Brønnøysundregistrene, 05.08.2023



Resultatregnskap

Beløp i: NOK	Note	2021	2020
RESULTATREGNSKAP - TEKNISK REGNSKAP			
Premieinntekter			
Forfalte premier, brutto	18	277 448 000	246 627 000
Avgitte gjenforsikringspremier	19	-96 000	-215 000
Overføring av premiereserve fra andre forsikringsforetak/pensjonsforetak	22	27 000	66 552 000
Sum premieinntekter for egen regning		277 379 000	312 964 000
Netto inntekter fra investeringer i kollektivporteføljen			
Sum netto inntekter fra investeringer i kollektivporteføljen		0	0
Netto inntekter fra investeringer i investeringsporteføljen			
Renteinntekt og utbytte m.v. på finansielle eiendeler		113 936 000	79 331 000
Verdiendringer på investeringer		228 000 000	271 494 000
Realisert gevinst og tap på investeringer		224 227 000	34 137 000
Sum netto inntekter fra investeringer i investeringsporteføljen		566 163 000	384 963 000
Andre forsikringsrelaterte inntekter			222 000
Pensjoner m.v.			
Brutto utbetalte pensjoner	21	-168 718 000	-160 401 000
Utbetalte pensjoner m.v.		-168 718 000	-160 401 000
Endring i erstatningsavsetninger		0	0
Overføring av premiereserve, pensjonskapital m.v. og tilleggsavsetninger til andre	20	-270 503 000	-100 000
Sum pensjoner m.v.		-439 222 000	-160 500 000
Resultatførte endringer i forsikringsforpliktelse - kontraktfastsatte forpliktelse			
Endring i premiereserve m.v.		0	0
Sum resultatførte endringer i forsikringsforpliktelse - kontraktfastsatte forpliktelse		0	0
Resultatførte endringer i forsikringsforpliktelse - særskilt investeringsportefølje			
Endring i pensjonskapital m.v.	16	131 028 000	-223 520 000



Resultatregnskap

Beløp i: NOK	Note	2021	2020
Endring i premiefond, innskuddsfond og fond for regulering av pensjoner m.v.	16	-74 306 000	-297 321 000
Endring i andre avsetninger	16	-444 467 000	-10 865 000
Overføring av tilleggsavsetninger fra andre forsikringsforetak/pensjonsforetak	22		10 865 000
Sum resultatførte endringer i forsikringsforpliktelser - særskilt investeringsportefølje		-387 745 000	-520 841 000
Midler tilordnet forsikringskontraktene - kontraktfastsatte forpliktelser			
Sum midler tilordnet forsikringskontraktene - kontraktfastsatte forpliktelser		0	0
Forsikringsrelaterte driftskostnader			
Forvaltningskostnader	23	-4 753 000	-4 967 000
Forsikringsrelaterte administrasjonskostnader	23	-8 912 000	-9 145 000
Sum forsikringsrelaterte driftskostnader		-13 665 000	-14 112 000
Resultat av teknisk regnskap	24	2 911 000	2 695 000
RESULTATREGNSKAP - IKKE-TEKNISK REGNSKAP			
Netto inntekter fra investeringer i selskapsporteføljen			
Renteinntekt og utbytte m.v. på finansielle eiendeler		9 266 000	6 334 000
Verdiendringer på investeringer		21 006 000	20 319 000
Realisert gevinst og tap på investeringer		15 493 000	2 614 000
Sum netto inntekter fra investeringer i selskapsporteføljen		45 765 000	29 267 000
Forvaltningskostnader og andre kostnader knyttet til selskapsporteføljen			
Forvaltningskostnader	23	-388 000	-380 000
Andre kostnader	23	-196 000	-163 000
Resultat av ikke-teknisk regnskap		45 181 000	28 724 000
Resultat før skattekostnader		48 092 000	31 419 000
Skattekostnader	25	-1 982 000	-2 743 000
Resultat før andre inntekter og kostnader		46 110 000	28 676 000
TOTALRESULTAT	24	46 110 000	28 676 000



Resultatregnskap

Beløp i: NOK	Note	2021	2020
---------------------	-------------	-------------	-------------



Balanse

Beløp i: NOK	Note	2021	2020
BALANSE - EIENDELER			
EIENDELER I SELSKAPSPORTEFØLJEN			
Datterforetak, tilknyttede foretak og felleskontrollerte foretak		0	0
Aksjer og andeler (inkl. aksjer og andeler målt til kost)	2	210 668 000	151 341 000
Rentebærende verdipapirer	3	158 918 000	161 475 000
Utlån og fordringer	5	38 852 000	21 814 000
Finansielle derivater	4	606 000	379 000
Finansielle eiendeler som måles til virkelig verdi		409 044 000	335 009 000
Sum investeringer		409 044 000	335 009 000
Fordringer			
Fordringer knyttet til premieinntekter	8	815 000	309 000
Andre fordringer	8	5 994 000	29 429 000
Sum fordringer		6 810 000	29 738 000
Andre eiendeler			
Eiendeler ved skatt	25	32 232 000	34 213 000
Sum andre eiendeler		32 232 000	34 213 000
Forskuddsbetalte kostnader og opptjente ikke mottatte inntekter	10	156 000	
Sum eiendeler i selskapsporteføljen		448 241 000	398 961 000
EIENDELER I KUNDEPORTEFØLJENE			
Investeringer i kollektivporteføljen			
Bygninger og andre faste eiendommer		0	0
Datterforetak, tilknyttede foretak og felleskontrollerte foretak		0	0
Finansielle eiendeler som måles til amortisert kost		0	0
Finansielle eiendeler som måles til virkelig verdi		0	0
Sum investeringer i kollektivporteføljen		0	0
Investeringer i investeringsvalgporteføljen			
Bygninger og andre faste eiendommer		0	0
Datterforetak, tilknyttede foretak og felleskontrollerte foretak		0	0
Utlån og fordringer		10 578 000	4 483 000
Finansielle eiendeler som måles til amortisert kost		10 578 000	4 483 000
Aksjer og andeler (inkl. aksjer og andeler målt til kost)	2	2 733 121 000	2 329 986 000



Balanse

Beløp i: NOK	Note	2021	2020
Rentebærende verdipapirer	3	2 061 737 000	2 453 777 000
Utlån og fordringer	5	511 927 000	344 278 000
Finansielle derivater	4	7 858 000	5 498 000
Finansielle eiendeler som måles til virkelig verdi		5 314 642 000	5 133 539 000
Sum investeringer i investeringsvalgporteføljen		5 325 220 000	5 138 022 000
Sum eiendeler i kundeporteføljen		5 325 220 000	5 138 022 000
SUM EIENDELER		5 773 461 000	5 536 983 000

BALANSE - EGENKAPITAL OG FORPLIKTELSER

Innskutt egenkapital

Innskutt egenkapital		72 292 000	72 292 000
----------------------	--	------------	------------

Opptjent egenkapital

Risikoutjevningfond		19 567 000	17 583 000
Annen opptjent egenkapital		365 863 000	321 737 000
Sum opptjent egenkapital		385 430 000	339 320 000

Sum egenkapital		457 723 000	411 612 000
------------------------	--	--------------------	--------------------

Ansvarlig lånekapital m.v.

Sum ansvarlig lånekapital m.v.		0	0
---------------------------------------	--	----------	----------

Forsikringsforpliktelse - kontraktsfastsatte forpliktelser

Sum forsikringsforpliktelse - kontraktsfastsatte forpliktelser		0	0
---	--	----------	----------

Forsikringsforpliktelse - særskilt investeringsportefølje

Pensjonskapital m.v.	16	3 858 004 000	3 989 032 000
Tilleggsavsetninger	16	462 960 000	18 494 000
Premiefond, innskuddsfond og fond for regulering av pensjoner m.v.	16, 17	976 813 000	1 112 913 000
Sum forsikringsforpliktelse - særskilt investeringsportefølje		5 297 777 000	5 120 439 000

Avsetninger for forpliktelser



Balanse

Beløp i: NOK	Note	2021	2020
Forpliktelse ved periodeskatt	25	300 000	268 000
Forpliktelse ved skatt		300 000	268 000
Sum avsetninger for forpliktelse		300 000	268 000
Forpliktelse			
Forfalte, ikke betalte pensjoner og utløsningsbeløp	9	57 000	64 000
Andre forpliktelse	9	17 604 000	4 130 000
Sum forpliktelse		17 661 000	4 193 000
Påløpte kostnader og mottatte ikke opptjente inntekter	10		471 000
SUM EGENKAPITAL OG FORPLIKTELSER		5 773 461 000	5 536 983 000



List of Signatures Page 1/1

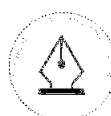
Årsrapport BKK PK 2021.pdf

Name	Method	Signed at
Tømmervik, May Brit	BANKID_MOBILE	2022-03-25 09:24 GMT+01
Bruvoll, Jon Henrik	BANKID_MOBILE	2022-03-25 08:45 GMT+01
Tjomsland, Jeanne Katralen	BANKID	2022-03-25 08:30 GMT+01
Holvik, Martin	BANKID_MOBILE	2022-03-24 23:12 GMT+01
Larsen, Berit	BANKID_MOBILE	2022-03-24 23:11 GMT+01
Dahl, Knud Nagell	BANKID_MOBILE	2022-03-25 14:21 GMT+01
Bos, Maria	BANKID_MOBILE	2022-03-24 21:53 GMT+01
REIKVAM, HARALD	BANKID_MOBILE	2022-03-24 21:40 GMT+01
Steen, Anne Marit	BANKID_MOBILE	2022-03-26 10:20 GMT+01
Gloppestad, Ole Marius	BANKID_MOBILE	2022-03-24 21:33 GMT+01
Sollås, Tone Eikeland	BANKID_MOBILE	2022-03-25 17:33 GMT+01
Lars Kruger	BANKID_MOBILE	2022-03-24 21:30 GMT+01
Bildøy, Morten	BANKID_MOBILE	2022-03-28 07:51 GMT+02
Øren, Eirik	BANKID_MOBILE	2022-03-28 07:19 GMT+02



This file is sealed with a digital signature. The seal is a guarantee for the authenticity of the document.

External reference: 3F632AD952B8439B9A8C79191F14A2A8



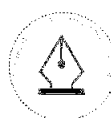
This file is sealed with a digital signature.
The seal is a guarantee for the authenticity
of the document.

Document ID:
3F632AD952B8439B9A8C79191F14A2A8



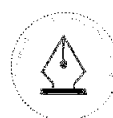
INNHOOLD

ÅRSBERETNING	3
OM PENSJONSKASSEN	4
NØKKELTALL	4
ORGANISASJON OG DRIFT	5
STYRETS ARBEID	5
RISIKOSTYRING OG -EKSPONERING	6
Finansiell risiko	7
Forsikringsteknisk risiko	7
MARKED OG KAPITALFORVALTNING	8
Kapitalforvaltning	8
RESULTATER OG -DISPONERING	9
UTSIKTER FREMOVER	10
ÅRSREGNSKAP OG NOTER	10



This file is sealed with a digital signature.
The seal is a guarantee for the authenticity
of the document.

Document ID:
3F632AD952B8439B9A8C79191F14A2A8



This file is sealed with a digital signature.
The seal is a guarantee for the authenticity
of the document.

Document ID:
3F632AD952B8439B9A8C79191F14A2A8



OM PENSJONSKASSEN

BKK Pensjonskasse ble opprettet i 2000 for ansatte i Eviny-konsernet (tidl. BKK). I tillegg til Eviny er Tafjord Kraft, Sogn og Fjordane Energi, Sunnhordland Kraftlag, Fjordkraft, Sognekraft, Vestavind Offshore, Validér AS, Mørenett og Wattn tilsluttet pensjonskassen sammen med deres datterselskaper. BKK Pensjonskasse har en offentlig tjenestepensjonsordning og vilkårene er i tråd med inngått avtaleverk mellom arbeidstaker- og arbeidsgiverorganisasjoner. Pensjonskassen er tilsluttet Overføringsavtalen.

Alle ytelsespensjonsordningene er lukket. Det har vært ulike tidspunkt for lukking blant foretakene i pensjonskassen. Nyansatte etter lukketidspunkt, og alle ansatte født etter 1962, har nå innskuddspensjonsordning.

Pensjonskassen forvaltet også innskuddspensjoner etter Lov om innskuddspensjon for de fleste foretakene tilknyttet pensjonskassen fra 2016. Alle innskuddspensjonsordningene ble sin helhet overført til DNB Livsforsikring AS med virkning fra 1. januar 2021.

Styret ledes av Anne Marit Steen og består i tillegg av tolv styremedlemmer, hvorav én er uten tilknytning til foretaket, samt fem varamedlemmer.

Pensjonskassen har ingen ansatte, men har utkontraktert nøkkelfunksjoner til profesjonelle tjenesteleverandører.

Pensjonskassen har forretningsadresse i Oslo.

Foretaksvalgte


- Anne Marit Steen (styreleder)
- Harald Reikvam (nestleder)
- Jon Henrik Bruvoll (ekstern)
- Maria Bos
- May Brit Tømmervik
- Knud Nagell Dahl
- Martin Holvik
- Berit Larsen
- Jeanne Katralen Tjomsland
- Bente Fylken (vara)

Medlemsvalgte

- Morten Bildøy
- Tone Eikeland Solløs
- Eirik Øren
- Ole Marius Gløppestad
- Therese Brekke Lekven (vara)
- Randi Aardal Flo (vara)
- Kai Vidar Myrhol (vara)
- Per Ove Hjelme (vara)

NØKKELTALL

Premiereserve for opptjent pensjon



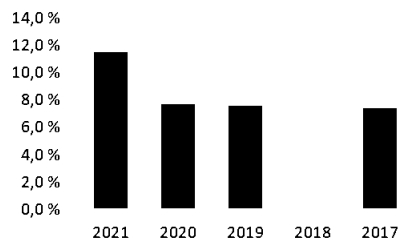
- Aktive
- Alderspensionister
- Ektefellepensionister
- Oppsatte
- Uførepensionister
- Barnepensionister

Opptjente pensjonsrettigheter utgjør 3.845 mill. kroner pr 31.12.2021. Dersom avvikling av innskuddspensjon holdes utenom (245 mill. kroner), er det en økning på 110 mill. kroner siste år.

Det ble utbetalt pensjoner for 169 mill. kroner i 2021.

Pensjonskassen er investert i norske og globale aksjefond, high-yield fond, pengemarkedsfond, eiendomsfond og delporteføljer i aktive mandater både for aksjer og obligasjoner.

Historisk avkastning



Forvaltningen ga i 2021 en verdjustert avkastning på 11,5 %. Gjennomsnittlig verdjustert avkastning er 6,8 % for de siste 5 år.



This file is sealed with a digital signature. The seal is a guarantee for the authenticity of the document.

Document ID:
3F632AD952B8439B9A8C79191F14A2A8



Medlemskap (ytelse)	2021	2020	2019	2018	2017
Yrkesaktive medlemmer	339	399	1 115	1 124	1 226
Pensjonister	1 544	1 462	1 502	1 452	1 402
Personer med oppsatte rettigheter	2 906	2 925	2 215	2 154	2 105
Totalt antall medlemmer	4 789	4 786	4 832	4 730	4 733

ORGANISASJON OG DRIFT

Pensjonskassen har ingen ansatte. Det er inngått avtale med Gabler Pensjonstjenester om full administrasjon av virksomheten, herunder daglig ledelse, ansvarshavende aktuar, regnskapsføring og forsikringsteknisk administrasjon. Solvenskapitaldekningsberegninger, risikorapportering og uavhengig kontroll av kapitalforvaltningen utføres av Gabler Risk Management. Pensjonskassen har avtale med revisjonsfirmaet Deloitte, som har revidert årets regnskap.

Det er tegnet styreansvarsforsikring i Gjensidige Forsikring.

Kapitalforvaltningen er organisert ved at ett av styrets medlemmer er finansansvarlig, og som sammen med et investeringsutvalg i styret, innstiller på investeringsbeslutninger eller selv beslutter etter fullmakt fra styret. Ved investeringer i globale fond, har Gabler Investments blitt benyttet som rådgiver.

- Lars Krüger i Gabler Pensjonstjenester AS er pensjonskassens daglige leder.
- Ansvarshavende aktuar er Gabler Pensjonstjenester AS v/ Anne Sundby Magnussen.

STYRETS ARBEID

Styret har i 2021 arbeidet med oppgaver knyttet til ordinær drift av pensjonskassen, arbeid knyttet til kapitalforvaltningen og risikoanalyser. Styrets arbeid bygger på vedtatt overordnet strategi. Det ble avholdt fire styremøter i 2021 i tillegg til et styreseminar.

Kapitalforvaltningen gis omfattende behandling i alle ordinære styremøter. Dette kommer i tillegg til månedlig rapportering, som omfatter resultat- og kapitalstatus. Det utarbeides kvartalsregnskap, basert på oppdaterte forsikringsmessige avsetninger. Styret gjennomgår årlig overordnet strategi, forsikringsstrategi med forsikringsteknisk beregningsgrunnlag inkludert reassuransedekning og kapitalforvaltningsstrategi. Andre styrende dokumenter gjennomgås regelmessig. Styret gjennomfører årlig egenevaluering. Det er utarbeidet instruks for styret og pensjonskassens daglige leder.

I påvente av nytt tjenestepensjonsdirektiv for norske pensjonskasser (ventes innført 01.01.2023), fikk styret utarbeidet en analyse av pensjonskassens tilpasningsbehov for å sikre drift i tråd med fremtidig regelverk. Forsterkede krav knyttet til pensjonskassens virksomhetsstyring, kontroll og digitalisering står sentralt under nytt tjenestepensjonsdirektiv og det er som resultat av dette inngått leveranseavtaler med profesjonell tjenesteleverandør knyttet til etablering av nye nøkkel- og kontrollfunksjoner, bearbeidet strategi og styringsdokumentasjon, samt videreutvikling av digitale løsninger for medlemmene.

Styret har tilpasset seg en hverdag preget av digitale kommunikasjonsplattformer, og hensyn til smittevernet har ikke påvirket styrets arbeid.

Internkontroll følges opp bl.a. gjennom daglig leders årlige rapportering samt faste poster i styremøtene. Pensjonskassens revisor har avgitt bekreftelse til styret i denne forbindelse. Etter styrets vurdering er internkontrollen tilfredsstillende.



This file is sealed with a digital signature.
The seal is a guarantee for the authenticity
of the document.

Document ID:
3F632AD952B8439B9A8C79191F14A2A8

RISIKOSTYRING OG -EKSPONERING

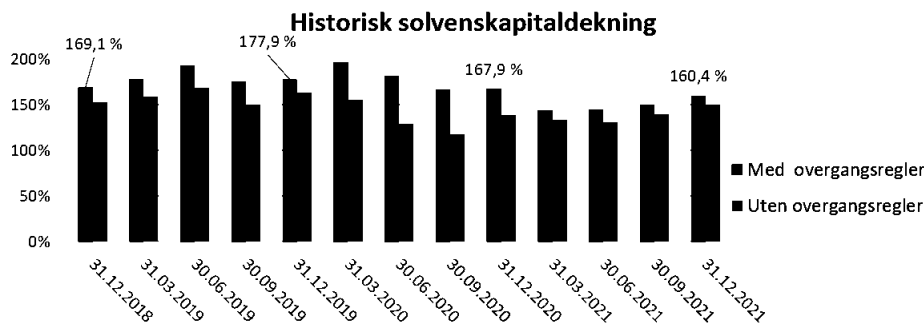
Styret vurderer pensjonskassens risikosituasjon jevnlig. De vesentligste risikoer er markedsrisiko knyttet til eiendelene, forsikringsteknisk risiko og operasjonell risiko. Styret har stilt rammer og krav for de viktigste forhold, og det er etablert rutiner for løpende rapportering. Strategiene er fastlagt ut fra at medlemmenes rettigheter til enhver tid skal være fullt sikret etter de lover, regler og forskrifter som er fastsatt for pensjonskasser.

Pensjonskassen er eksponert for markedsrisiko. Dette omfatter risiko for fall i aksjemarkeder, renteendringer eller endret kredittprising som gir kurstap på obligasjoner, samt endringer i valutakurser. Risikostyringen omfatter bl.a. grenser for eksponering mot de enkelte aktivklasser og for tapspotensial i forhold til bufferkapital (solvenskapitaldekning målt i stresstest). Styret følger opp kapitalforvaltningen bl.a. gjennom månedlige rapporter. I tillegg har Gabler Risk Management AS kvartalsvis oppfølging gjennom uavhengig kontroll av pensjonskassens kapitalforvaltning.

Pensjonskasser er pålagt å rapportere, og følge opp, risikoeksponering gjennom en egen solvenskapitaldekningsrapport (stresstest). Pensjonskassen skal analysere hvordan uvanlige markedsforhold, herunder rente og valutakursendringer, samt utslag av forsikrings- og kredittrisiko, vil påvirke pensjonskassens bufferkapital. Stresstesten tar utgangspunkt i retningslinjer fra Finanstilsynet, og er basert på virkelige verdier av eiendeler og forpliktelser og en definisjon av bufferkapital under forutsetning av at pensjonskassen avvikes.

Styret overvåker pensjonskassens risiko, målt etter samme metodikk som for solvenskapitaldekningen gjennom månedlige rapporter til styret. Ved behov, eller ved store markedsendringer, blir dette fulgt opp hyppigere. Styret skal vurdere tiltak dersom solvenskapitaldekningen gir grunn til å tro at pensjonskassens fremtidige finansielle stilling er utsatt.

Regelverket for solvenskapitaldekningen etter Finanstilsynets krav har overgangsregler som fases ut i 2032. Det beregnes og rapporteres solvenskapitaldekning både med og uten overgangsregler. Ved årsskiftet oppfylder Pensjonskassen myndighetens minimumskrav til ansvarlig kapital, med en solvenskapitaldekning på 160,4 prosent med overgangsregler. Uten overgangsregler er solvenskapitaldekningen 150,4 prosent.



Pensjonskasser er, i tillegg til solvenskapitaldekningskrav, også omfattet av et minstekrav til solvensmarginkapital. Solvensmarginkapitalen per 31.12.2021 var beregnet til 603 mill. kroner og solvensmarginkravet utgjorde 201 mill. kroner (dekning = 300 %).



This file is sealed with a digital signature.
The seal is a guarantee for the authenticity of the document.

Document ID:
3F632AD952B8439B9A8C79191F14A2A8



Ut fra den finansielle risikoeksponeringen, pensjonskassens kapitalforvaltningsstrategi, forventninger til avkastning og utviklingen i pensjonskassens medlemsbestand, anser styret at pensjonskassens bufferkapital ved utgangen av 2021 er tilfredsstillende.

Finansiell risiko

På tross av renteoppgang i 2021 er rentenivået fortsatt på et lavt nivå. Uten å ta markedsrisiko knyttet til investeringer i aksjer, rentepapirer og eiendom vil det ikke være mulig å oppnå en avkastning som kan dekke grunnlagsrenten, dvs. pliktig rente til premiereserven, og bygge opp bufferfond.

For å spre risiko og søke å oppnå høyere avkastning over tid er eiendelene fordelt på ulike aktivaklasser og markeder. I vurderingen av fordelingen tas det hensyn til risikobærende evne og forventet avkastning. En andel av midlene er plassert i aksjefond, fordi det forventes at den høyere risikoen i aksjemarkedet på lengre sikt gir høyere avkastning enn det rentebærende plasseringer gir. Markedsrisiko medfører betydelig usikkerhet knyttet til fremtidig avkastning, slik at det er nødvendig å ha reserver for å møte vanskelige perioder.

Pensjonskassens midler forvaltes etter regelverket for kollektivt investeringsvalg. Foretakene har ansvar for avkastningen og godkjenner kapitalforvaltningsstrategi, mens kapitalforvaltningen utøves av pensjonskassen. Partene har inngått avtale som regulerer dette. Pensjonskassens risiko knyttet til manglende avkastning er i utgangspunktet dekket ved rett til å belaste foretakenes premiefond, og deres plikt til å betale premietilskudd.

Finansstrategiens risikoprofil vurderes løpende, og kapitalforvaltningsstrategien gjennomgås i sin helhet minst årlig. Strategisk vekt er ikke endret i 2021, men risikoen i porteføljen ble redusert mot slutten av året gjennom reduksjon i aksjefond og salg av high-yield-fond. Rentebærende investeringer er økt tilsvarende.

Beholdning	Allokering	Strategisk vekt	Avvik
Rentebærende investeringer	48,2 %	60,0 %	-11,8 %
Norske aksjer og opsjoner	16,4 %	10,0 %	6,4 %
Globale aksjer og opsjoner	22,1 %	20,0 %	2,1 %
Indeksobligasjoner	0,0 %	0,0 %	0,0 %
Eiendom og annet	13,3 %	10,0 %	3,3 %
Sum	100 %	100 %	



Likviditetsrisikoen vurderes som lav, siden pensjonskassen til enhver tid har kortsiktige plasseringer som overstiger kortsiktige forpliktelser. Plasseringene i så vel aksjer som rentepapirer anses å være tilstrekkelig likvide.

Pensjonskassens utenlandske high yield fond var valutasikret. Globale aksjeplasseringer er hovedsakelig valutasikret til norske kroner.

Kredittrisikoen i pensjonskassens portefølje vurderes som moderat. Premien innbetales forskuddsvis eller dekkes fra premiefondet, slik at pensjonskassens kredittrisiko mot foretaket den er opprettet for, anses å være liten.

Forsikringsteknisk risiko

Den forsikringstekniske risikoen gjelder hovedsakelig risikoen for flere tilfeller av uførhet og mindre avgang ved død (opplevelsesrisiko) enn de forutsetninger premietarifene er basert på. Pensjonskassens tariff er tilpasset den forsikringstekniske risikoen. Resultatutviklingen avhenger dermed i hovedsak av avkastning fra finansforvaltningen ut over pliktig tilførsel til premiereserven (grunnlagsrenten). Foretakene bærer ansvaret for premietilskuddet. Forsikringsteknisk oppgjør og regnskapsrapportering skjer kvartalsvis. Pensjonskassen benytter et dynamisk dødelighetsgrunnlag, K2013, og er fullt ut oppreservert etter dette grunnlaget.



This file is sealed with a digital signature.
The seal is a guarantee for the authenticity
of the document.

Document ID:
3F632AD952B8439B9A8C79191F14A2A8



Det er etablert rutiner for beregning av forsikringsrisiko basert på ulike scenarier for uførhet, levealder og finansiell utvikling. Rutinene er beskrevet i pensjonskassens forsikringsstrategi som gjenomgås og oppdateres årlig.

Forsikringsrisiko begrenses ved gjenforsikring for katastrofetilfeller.

MARKED OG KAPITALFORVALTNING

2021 ble nok et godt år i aksjemarkedene, både globalt og i Norge.

Til tross for flaskehalsen i globale verdikjeder, økte energipriser, høy inflasjon og utsikter til fremtidige rentehevinger, ble det for tredje året på rad tosifret avkastning globalt. Målt i norske kroner var det globale aksjemarkedet (MSCI All Countries World Index) opp 22,8 %.

Avkastningen i 2021 ble drevet av resultatvekst samt en fortsatt ekspansiv finans- og pengepolitikk internasjonalt. Flere av sektorene som ga svakest avkastning i 2020, som energi og bank/finans, ble vinnersektorer i aksjemarkedet i 2021. I tillegg var 2021 et år hvor flere av de store amerikanske IT-selskapene ble enda større, og selskaper som Apple, Microsoft og Google hadde en avkastning langt over markedsavkastning.

Oslo Børs var opp 23,4 %. Den sterke utviklingen kan i stor grad tilskrives at olje- og energisektoren igjen gikk veldig bra i 2021.

I motsetning til avkastningen i vestlige markeder, var det en svak avkastning i fremvoksende markeder. Regulatoriske innstramminger fra kinesiske myndigheter førte til et svakt år for det kinesiske aksjemarkedet spesielt, og fremvoksende markeder mer generelt. Indeksen for fremvoksende markeder, MSCI EM, steg bare med 0,9 %.

Totalt sett ble 2021 et svakt år i rentemarkedet. Stigende renter både i Norge og internasjonalt førte til negativ avkastning i de mer tradisjonelle og sikrere delene av obligasjonsmarkedet. Innen High Yield, hvor utviklingen i større grad sammenfaller med aksjemarkedet, var avkastningen god.

Høye energi- og råvarepriser og flaskehalsene i globale verdikjeder bidro til å dra inflasjonen opp i 2021. Det er stor spenning og interesse i markedet for hvordan sentralbankene vil navigere i dette krevende landskapet. Inflasjonen i USA er ca. 7 % på årsbasis, som er det høyeste nivået på nærmere 40 år. I eurosonen er inflasjonen ca. 5 %. Både den amerikanske og norske sentralbanken forventes å øke sine styringsrenter i året som kommer.

Kapitalforvaltning

Pensjonskassens aksje- og renteportefølje er fordelt på ulike verdipapirfond og porteføljer i aktivt forvaltede mandater. I tillegg er det investeringer i eiendomsfond. Pensjonskassen har ikke eksponering mot enkeltpapirer. Kapitalforvaltningen er dermed basert på vurderinger foretatt av pensjonskassens valgte forvaltere. Pensjonskassens investeringer er godt diversifisert.

Styret har vurdert pensjonskassens kapitalforvaltningsstrategi med hensyn til krav til ansvarlige investeringer (ESG) ved investeringsbeslutninger. Styrets vurderer kapitalforvalternes retningslinjer for ESG, men har ikke valgt å benytte eksklusjonslister for enkeltpapirer i underliggende fond. Det er forventet nye rapporteringskrav knyttet til ESG. Det utarbeides halvårlige rapporter til styret som gjennomlyser pensjonskassens investeringer basert på MSCI's ESG-kriterier.

Pensjonskassens fikk en verdijustert avkastning på 11,5 % i 2021. Det var norske aksjer og grunnfondsbevis som isolert ga best avkastning med 33,2 % i 2021. Globale aksjer hadde en avkastning på 18,9%. Rentepllasseringene ga samlet en avkastning på 1,8 % og eiendom 11,7 %.



This file is sealed with a digital signature.
The seal is a guarantee for the authenticity
of the document.

Document ID:
3F632AD952B8439B9A8C79191F14A2A8

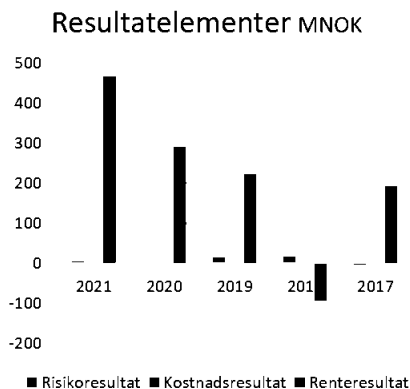
RESULTATER OG -DISPONERING

Årsregnskapet er ført etter gjeldende regler og forskrifter for pensjonskasser og pensjonskassens eiendeler og gjeld er beregnet og verdsatt ut fra disse bestemmelsene. I tråd med gjeldende regnskapsforskrift, skal pensjonskassens totale midler fordeles mellom investeringsvalgporteføljen (teknisk regnskap/forsikringsfond) og selskapsporteføljen (ikke teknisk regnskap/ansvarlig kapital). Investeringsvalgporteføljen og selskapsporteføljen forvaltes samlet og etter samme forvaltningsstrategi. Finansinntekter og -kostnader er i regnskapet fordelt pro rata mellom de to porteføljene.

Resultatutviklingen avhenger i hovedsak av avkastning fra finansforvaltningen ut over pliktig tilførsel til premiereserven. Ved fastsettelsen av premiereserven, er pensjoneringsalderen satt til 67 år.

Resultatet for kundeporteføljen, før avsetninger, ble 473,2 mill. kroner. Av dette utgjorde renteresultatet 466,5 mill. kroner. Risikoresultatet utgjorde 5,2 mill. kroner og kostnadsresultat 0,9 mill. kroner. Resultatet i kundeporteføljen er avsatt med 444,5 mill. kroner til tilleggsavsetninger og 25,8 mill. kroner til premiefond. Resultatet i selskapsporteføljen før skatt ble 45,2 mill. kroner.

Regnskapsmessig resultatet etter skatt ble 46,1 mill. kroner som er disponert med 2,0 mill. kroner som avkastning på risikoutjevningssfondet og 44,1 mill. kroner er tilført egenkapital. Forvaltningskapitalen per 31.12.2021 utgjorde 5.766 mill. kroner.



Resultatanalyse (MNOK)	2021	2020
Risikoresultat	5,7	1,2
Kostnadsresultat	0,9	2,2
Renteresultat	466,5	289,5
Samlede resultatelementer	473,2	292,9
Rentegaranti- og fortjenestelementpremie	0,0	0,0
Fra/(til) tilleggsavsetninger	0,0	0,0
Netto resultat	473,2	292,9
Disponert fra/(til) tilleggsavsetninger	-444,5	0,0
Disponert (til) premiefond	-25,8	-290,2
Teknisk resultat fra regnskap	2,9	2,7
Resultat av ikke-teknisk regnskap	45,2	28,7
Skattekostnader	-2,0	-2,7
Regnskapsmessig resultat	46,1	28,7
Disponert (til)/fra risikoutjevningssfond	-2,0	-0,5
Disponert (til)/fra egenkapital	-44,1	-28,2
Sum disponert	-46,1	-28,7

Hovedtall fra balansen (MNOK)	2021	2020
Eiendeler:		
Aksjer og andeler	2 944	2 481
Rentebærende verdipapirer	2 221	2 615
Andre eiendeler	609	440
Sum eiendeler	5 773	5 537
Egenkapital og gjeld		
Egenkapital	438	394
Risikoutjevningssfond	20	18
Pensjonskapital mv.	3 858	3 989
Tilleggsavsetninger	463	18
Premiefond mv.	977	1 113
Annen gjeld	18	5
Sum egenkapital og gjeld	5 773	5 537



This file is sealed with a digital signature. The seal is a guarantee for the authenticity of the document.

Document ID:
3F632AD952B8439B9A8C79191F14A2A8



UTSIKTER FREMOVER

Regnskapet er avlagt under forutsetning av fortsatt drift og at pensjonskassen drives under gjeldende regelverk og rammebetingelser. Det bekreftes at forutsetningene for fortsatt drift er til stede.

Etter regnskapsårets slutt har Russlands invasjon i Ukraina også ført til uro i finansmarkedene. Pensjonskassen har etablert rutiner for denne type markedsuro og situasjonen overvåkes nøye. Pensjonskassens kapitalforvaltningsstrategi har et langsiktig fokus som fortsatt legges til grunn.

Etter styrets oppfatning gir årsregnskapet et rettviseende bilde av pensjonskassens finansielle stilling pr. 31.12.2021 og for resultatet i regnskapsåret.

Pensjonskassen har ingen drift som anses å ha negativ innvirkning på det ytre miljø.

Bergen, 24. mars 2021

I styret for BKK Pensjonskasse

Anne Marit Steen
styreleder

Harald Reikvam
nestleder

Maria Bos

May Brit Tømmervik

Knud Nagell Dahl

Jon Henrik Bruvoll

Martin Holvik

Berit Larsen

Morten Bildøy

Ole Marius Gloppestad

Tone Eikeland Solløs

Eirik Øren

Jeanne Katralen
Tjomsland

Lars Krüger
daglig leder



This file is sealed with a digital signature.
The seal is a guarantee for the authenticity
of the document.

Document ID:
3F632AD952B8439B9A8C79191F14A2A8



BKK PENSJONSKASSE

Årsregnskap og noter

2021



This file is sealed with a digital signature.
The seal is a guarantee for the authenticity
of the document.

Document ID:
3F632AD952B8439B9A8C79191F14A2A8



Årsregnskap
2021
for

BKK Pensjonskasse

Organisasjonsnummer: 981 467 574



This file is sealed with a digital signature.
The seal is a guarantee for the authenticity
of the document.

Document ID:
3F632AD952B8439B9A8C79191F14A2A8



BKK Pensjonskasse

Resultat

TEKNISK REGNSKAP	Note	2021	2020
<i>Tall i hele tusen</i>			
1. Premieinntekter			
1.1 Forfalte premier, brutto	18	277 448	246 627
1.2 - Avgitte gjenforsikringspremier	19	-96	-215
1.3 Overføring av premiereserve og pensjonskapital mv. fra andre forsikringsforetak/pensjonsforetak	22	27	66 552
Sum premieinntekter for egen regning		277 379	312 964
3. Netto inntekter fra investeringer i investeringsvalgporteføljen			
3.2 Renteinntekt og utbytte mv. på finansielle eiendeler		113 936	79 331
3.4 Verdiendringer på investeringer		228 000	271 494
3.5 Realisert gevinst og tap på investeringer		224 227	34 137
Sum netto inntekter fra investeringer i investeringsvalgporteføljen		566 163	384 963
4. Andre forsikringsrelaterte inntekter		0	222
5. Pensjoner mv.			
5.1 Utbetalte pensjoner mv.			
5.1.1 Brutto	21	-168 718	-160 401
5.2 Overføring av premiereserve, pensjonskapital mv. og tilleggsavsetninger til andre forsikringsforetak/pensjonsforetak	20	-270 503	-100
Sum pensjoner mv.		-439 222	-160 500
7. Resultatførte endringer i forsikringsforpliktelser - særskilt investeringsportefølje			
7.1 Endring i pensjonskapital mv.	16	131 028	-223 520
7.3 Endring i premiefond, innskuddsfond og fond for regulering av pensjoner mv.	16	-74 306	-297 321
7.4 Endring i andre avsetninger	16	-444 467	-10 865
7.5 Overføring av tilleggsavsetninger fra andre forsikringsforetak/pensjonsforetak	22	0	10 865
Sum resultatførte endringer i forsikringsforpliktelser - særskilt investeringsportefølje		-387 745	-520 841
9. Forsikringsrelaterte driftskostnader			
9.1 Forvaltningskostnader	23	-4 753	-4 967
9.2 Forsikringsrelaterte administrasjonskostnader	23	-8 912	-9 145
Sum forsikringsrelaterte driftskostnader		-13 665	-14 112
11. Resultat av teknisk regnskap	24	2 911	2 695



This file is sealed with a digital signature.
The seal is a guarantee for the authenticity
of the document.

Document ID:
3F632AD952B8439B9A8C79191F14A2A8



BKK Pensjonskasse

Resultat

IKKE-TEKNISK REGNSKAP	Note	2021	2020
<i>Tall i hele tusen</i>			
12. Netto inntekter fra investeringer i selskapsporteføljen			
12.2 Renteinntekt og utbytte mv. på finansielle eiendeler		9 266	6 334
12.4 Verdiendringer på investeringer		21 006	20 319
12.5 Realisert gevinst og tap på investeringer		15 493	2 614
Sum netto inntekter fra investeringer i selskapsporteføljen		45 765	29 267
14. Forvaltningskostnader og andre kostnader knyttet til selskapsporteføljen			
14.1 Forvaltningskostnader	23	-388	-380
14.2 Andre kostnader	23	-196	-163
Sum forvaltningskostnader og andre kostnader knyttet til selskapsporteføljen		-584	-543
15. Resultat av ikke-teknisk regnskap		45 181	28 724
16. Resultat før skattekostnader		48 092	31 419
17. Skattekostnader	25	-1 982	-2 743
20. TOTALRESULTAT	24	46 110	28 676
Overført fra/til risikoutjevnsfond	24	0	879
Avkastning på risikoutjevnsfond	24	-1 984	-1 336
Overført fra/til egenkapital	24	-44 127	-28 220
SUM OVERFØRT		-46 110	-28 676



This file is sealed with a digital signature.
The seal is a guarantee for the authenticity
of the document.

Document ID:
3F632AD952B8439B9A8C79191F14A2A8



BKK Pensjonskasse

Balanse

		Note	31.12.2021	31.12.2020
EIENDELER				
<i>Tall i hele tusen</i>				
EIENDELER I SELSKAPSPORTEFØLJEN				
1.	Immaterielle eiendeler			
2.	Investeringer			
2.4	Finansielle eiendeler som måles til virkelig verdi			
2.4.1	Aksjer og andeler (inkl. aksjer og andeler målt til kost)	2	210 668	151 341
2.4.2	Rentebærende verdipapirer	3	158 918	161 475
2.4.3	Utlån og fordringer	5	38 852	21 814
2.4.4	Finansielle derivater	4	606	379
	Sum investeringer		409 044	335 009
3.	Fordringer			
3.1	Fordringer knyttet til premieinntekter	8	815	309
3.2	Andre fordringer	8	5 994	29 429
	Sum fordringer		6 810	29 738
4.	Andre eiendeler			
4.3	Eiendeler ved skatt	25	32 232	34 213
	Sum andre eiendeler		32 232	34 213
5.	Forskuddsbetalte kostnader og opptjente ikke mottatte inntekter	10	156	0
	SUM EIENDELER I SELSKAPSPORTEFØLJEN		448 241	398 961
EIENDELER I KUNDEPORTEFØLJENE				
8.	Investeringer i investeringsvalgporteføljen			
8.3	Finansielle eiendeler som måles til amortisert kost			
8.3.2	Utlån og fordringer		10 578	4 483
8.4	Finansielle eiendeler som måles til virkelig verdi			
8.4.1	Aksjer og andeler (inkl. aksjer og andeler målt til kost)	2	2 733 121	2 329 986
8.4.2	Rentebærende verdipapirer	3	2 061 737	2 453 777
8.4.3	Utlån og fordringer	5	511 927	344 278
8.4.4	Finansielle derivater	4	7 858	5 498
	Sum investeringer i investeringsvalgporteføljen		5 325 220	5 138 022
	SUM EIENDELER		5 773 461	5 536 983



This file is sealed with a digital signature.
The seal is a guarantee for the authenticity
of the document.

Document ID:
3F632AD952B8439B9A8C79191F14A2A8



BKK Pensjonskasse

Balanse

EGENKAPITAL OG FORPLIKTELSER		Note		31.12.2021	31.12.2020
<i>Tall i hele tusen</i>					
10.	Innskutt egenkapital			72 292	72 292
11.	Opptjent egenkapital				
11.1	Risikoutjevningfond			19 567	17 583
11.2	Annen opptjent egenkapital			365 863	321 737
	Sum opptjent egenkapital			385 430	339 320
14.	Forsikringsforpliktelse - særskilt investeringsportefølje				
14.1	Pensjonskapital mv.	16	3 858 004	3 989 032	
14.2	Tilleggsavsetninger	16	462 960	18 494	
14.3	Premiefond, innskuddsfond og fond for regulering av pensjoner mv.	16,17	976 813	1 112 913	
	Sum forsikringsforpliktelse - særskilt investeringsportefølje			5 297 777	5 120 439
15.	Avsetninger for forpliktelser				
15.2	Forpliktelser ved skatt				
15.2.1	Forpliktelser ved periodeskatt	25	300	268	
	Sum avsetninger for forpliktelser			300	268
16.	Forpliktelser				
16.2	Forfalte, ikke betalte pensjoner og utøsningsbeløp	9	57	64	
16.3	Andre forpliktelser	9	17 604	4 130	
	Sum forpliktelser			17 661	4 193
17.	Påløpte kostnader og mottatte ikke opptjente inntekter	10	0	471	
	SUM EGENKAPITAL OG FORPLIKTELSER			5 773 461	5 536 983

Bergen, 24. mars 2022

Anne Marit Steen
styreleder

Harald Reikvam
nestleder

Jon Henrik Bruvoll
styremedlem

May Brit Tømmervik
styremedlem

Morten Bildøy
styremedlem

Tone Eikeland Solløs
styremedlem

Eirik Øren
styremedlem

Knud Nagell Dahl
styremedlem

Maria Bos
styremedlem

Martin Holvik
styremedlem

Ole Marius Gloppestad
styremedlem

Berit Larsen
styremedlem

Jeanne Katralen Tjomsland
styremedlem

Lars Krüger
daglig leder



This file is sealed with a digital signature.
The seal is a guarantee for the authenticity
of the document.

Document ID:
3F632AD952B8439B9A8C79191F14A2A8



BKK Pensjonskasse

Egenkapitaloppstilling

<i>Tall i hele tusen</i>	2021	2020
Innskutt egenkapital 01.01	72 292	72 292
Innskutt egenkapital 31.12	72 292	72 292
Annen opptjent egenkapital 01.01	321 737	293 517
Tilført egenkapital/resultat belastet ved disponering	44 127	28 220
Annet opptjent egenkapital 31.12	365 863	321 737
Risikoutjevningssfond 01.01	17 583	17 127
Overført fra/til risikoutjevningssfond	0	-879
Avkastning på risikoutjevningssfond	1 984	1 336
Risikoutjevningssfond 31.12	19 567	17 583



This file is sealed with a digital signature.
The seal is a guarantee for the authenticity
of the document.

Document ID:
3F632AD952B8439B9A8C79191F14A2A8



BKK Pensjonskasse

Kontantstrømoppstilling

<i>Tall i hele tusen</i>	2021	2020
Kontantstrømmer fra operasjonelle aktiviteter		
Innbetalt til premiefond/Innbetalt premie	78 071	246 940
Netto utbetalt ved flytting (inn +/ ut -)	-278 425	77 318
Finansinntekter	119 969	99 941
Utbetalte pensjoner mv.	-168 718	-160 401
Forsikringsrelaterte driftskostnader, inkl. reassuranse	-14 149	-14 707
Andre forsikringsrelaterte inntekter	0	222
Andre inntekter/kostnader	-196	-163
Betalte skatter	-164	-185
Endring i periodiseringer	14 270	-4 704
Netto kontantstrøm fra operasjonelle aktiviteter	-249 342	244 262
Kontantstrømmer fra investeringsaktiviteter		
Netto investert i aksjer og andeler	42 355	-558 420
Netto investert i obligasjoner og rentepapir	387 409	487 276
Netto investert i andre finansielle eiendeler	-8 472	1 554
Netto kontantstrøm fra investeringsaktiviteter	421 293	-69 590
Kontantstrømmer fra finansieringsaktiviteter		
Netto kontantstrøm fra finansieringsaktiviteter	0	0
Likviditetsbeholdning 1.1.	378 829	204 157
Netto kontantstrøm for perioden	171 950	174 672
Likviditetsbeholdning 31.12.	550 779	378 829



This file is sealed with a digital signature.
The seal is a guarantee for the authenticity
of the document.

Document ID:
3F632AD952B8439B9A8C79191F14A2A8

BKK Pensjonskasse

Noter

NOTE 1 - REGNSKAPSPRINSIPPER

Regnskapet er avlagt i samsvar med norsk regnskapslov og grunnleggende regnskapsskikk i Norge, samt satt opp i henhold til gjeldende forskrift fastsatt av Finansdepartementet 20. desember 2011 med hjemmel i lov av 17. juli 1998 om årsregnskap m.v.

Finansielle eiendeler

Finansielle instrumenter måles og innregnes i samsvar med IAS 39, som deler finansielle eiendeler inn i følgende kategorier:

- Finansielle eiendeler til virkelig verdi over resultatet
- Finansielle eiendeler som måles til amortisert kost
- Utlån og fordringer

Regnskapsprinsipper for pensjonskassens kategorier av finansielle eiendeler beskrives nærmere i de følgende avsnitt.

Pensjonskassen fører forvaltningskostnader etter nettometoden som innebærer at fondskurser ikke korrigeres for administrasjonskostnadene i fondet.

Finansielle eiendeler som måles til virkelig verdi

Aksjer og andeler (inkl. aksjer og andeler målt til kost)

Aksjer og andeler med verdiendring over resultatregnskapet og består av investeringer i aksjer, verdipapirfond og aksjer og andeler i selskap med deltakerfastsetting (IS/KS/ANS).

Virkelig verdi på børsnoterte aksjer og andeler verdsettes til sluttkurs fastsatt av Oslo Børs eller tilsvarende markedsplasser for utenlandske investeringer. Virkelig verdi av øvrige aksjer og andeler fastsettes ved bruk av anerkjente verdsettelsesteknikker.

Rentebærende verdipapirer

Rentebærende verdipapirer måles til virkelig verdi med verdiendringer over resultatet og består av investering i obligasjoner, sertifikater og verdipapirfond.

Virkelig verdi på noterte investeringer fastsettes til offentlige omsetningskurser.

For investeringer hvor det ikke foreligger omsetningskurs, beregnes kursen ut fra avkastningskurven for verdipapirets respektive sektor.

Forvaltning av investerings- og selskapsporteføljen (ytelsespensjon)

Med virkning fra 01.01.2009 forvaltes pensjonskassens midler etter regelverket for kollektivt investeringsvalg. Pensjonskassens eiendeler og avkastning på disse, fordeles prosentvis etter en algoritme som omfatter pensjonskassens egenkapital (selskapsporteføljen) og de forsikringstekniske avsetninger (investeringsvalgporteføljen) før årsoppgjørdisposisjoner.

Det innebærer at verdipapirene regnskapsføres til virkelig verdi slik at eventuell merverdi i forhold til kostpris ikke føres til kursreguleringsfond.

Forvaltning av innskuddsporteføljen (innskuddspensjon)

Pensjonskassens eiendeler i innskuddsporteføljen forvaltes etter reglene for investeringsvalg. Det er etablert fem ulike risikoprofiler bestående av ulike verdipapirfond hvor det enkelte medlem selv velger risikoprofil. Pensjonskassen har ingen risiko knyttet til verdiendringer i innskuddsporteføljen.

Eiendelene i innskuddsporteføljen er i notene inkludert i kundeporteføljen for investeringsvalg.



This file is sealed with a digital signature.
The seal is a guarantee for the authenticity
of the document.

Document ID:
3F632AD952B8439B9A8C79191F14A2A8

Forsikringsmessige forpliktelser

Regnskapsstandarden IFRS 4 omhandler regnskapsmessig behandling av forsikringskontrakter. Pensjonskassens forsikringskontrakter omfattes av standarden. De regnskapsmessige avsetningene knyttet til forsikringskontrakter er i utgangspunktet forankret i norsk særlovgivning og er i det vesentlige i samsvar med IFRS 4. I overensstemmelse med forsikringsvirksomhetsloven blir pensjonskassens forvaltningskapital delt inn i en kundeportefølje og en selskapsportefølje.

Pensjonskapital

Pensjonskapital er kontantverdien av pensjonskassens samlede fremtidige forsikringsforpliktelser i henhold til de enkelte forsikringsavtaler. Ved beregning av pensjonskapital benyttes dødelighetsgrunnlaget K2013. Pensjonskassen er fullt oppreservert til dette dødelighetsgrunnlaget. Administrasjonsreserven er bygget opp i tråd med gjeldende forskrifter og utgjør 4 % av pensjonskapitalen. Pensjonskapitalen er beregnet med en grunnlagsrente på 3 % for opptjening før 1.1.2012, 2,5% for 2012-2014 og 2,0 % for opptjening fra og med 1.1.2015. Ved overgang til AFP mellom 62 – 65 år avsettes full pensjonskapital for å dekke fremtidige forpliktelser for AFP 65 – 67 år.

Erstatningsavsetning

Erstatningsavsetning er avsetning som skal dekke forpliktelser knyttet til forventede, ikke-meldte, erstatningstilfelle som er inntruffet innen regnskapsårets slutt.

Tilleggsavsetninger

Pensjonskassen har anledning til å foreta tilleggsavsetninger for å sikre soliditeten. Tilleggsavsetninger kan normalt utgjøre inntil 12 % av pensjonskapitalen, og kan benyttes til dekning av fremtidig negativt finansresultat i forhold til pensjonskassens grunnlagsrente og visse typer endringer i det aktuarielle grunnlaget.

Premiefond

Premiefondet er innbetalt/opptjente midler som kan benyttes til dekning av fremtidig premie og sikring av reguleringstillegg til pensjoner.

Risikoutjevningfond

Dersom risikoresultatet er positivt, kan inntil 50 % av dette avsettes til risikoutjevningfondet. Dette fondet kan i senere år benyttes til dekning av negativt risikoresultat. Bevegelser i risikoutjevningfondet føres som en resultatdisponering. Risikoutjevningfondet klassifiseres som egenkapital og innregnes og måles i samsvar med forsikringsvirksomhetsloven kapittel 3 med tilhørende forskrift.

Annet

Valutaomregning av transaksjoner i utenlandsk valuta

Transaksjoner i utenlandsk valuta omregnes til kursen på transaksjonstidspunktet. Markedsverdi for finansielle eiendeler og pengeposter i utenlandsk valuta omregnes til norske kroner ved å benytte balansedagens kurs.

Valutarisiko knyttet til utenlandske eiendeler er søkt redusert med finansielle derivat.



This file is sealed with a digital signature.
The seal is a guarantee for the authenticity
of the document.

Document ID:
3F632AD952B8439B9A8C79191F14A2A8

**Premieinntekter**

Bruttopremier inntektsføres med de beløp som forfaller i året. Avgitt gjenforsikring fremkommer som egen linje i resultatregnskapet. Periodisering av opptjent premie ivaretas ved avsetning til pensjonskapital i forsikringsfondet.

Regnskapsmessig behandling av flytting

Fratrådte medlemmer uten straks begynnende pensjon får en oppsatt rettighet i pensjonskassen.

Skatt

Skattekostnadene i resultatregnskapet består av alminnelig inntektsskatt.

Skattekostnad knyttet til alminnelig inntektsskatt består av betalbar skatt og årets endring i balanseført utsatt skatt/skattefordel. Utsatt skattefordel beregnes ut fra skattbare midlertidige forskjeller utenfor fritaksmetoden i selskapsporteføljen.

Formueskatt

Formueskatt i resultatregnskapet fremkommer i Forvaltningskostnader og andre kostnader knyttet til selskapsporteføljen.

Formueskatt beregnes av skattemessig netto formue fastsatt i henhold til skatteloven kapittel 4.

Skattesats for formuesskatt er 0,15 % for formue over TNOK 10.



This file is sealed with a digital signature.
The seal is a guarantee for the authenticity
of the document.

Document ID:
3F632AD952B8439B9A8C79191F14A2A8



NOTE 2 - AKSJER OG ANDELER

Tall i hele tusen

Aksjer og andeler

	Antall	Kostpris	Markeds- verdi	Mer/mindre verdi
Austevoll Seafood ASA	123 400	2 574	13 130	10 556
AKVA Group ASA	97 200	6 473	8 573	2 100
Bonheur ASA	22 600	3 239	8 023	4 784
Borregaard ASA	83 500	3 592	18 537	14 945
DNB ASA	370 000	49 347	74 740	25 393
Elkem ASA	462 800	13 732	13 801	69
Elopak ASA	275 500	7 714	7 382	-332
Equinor ASA	87 200	12 811	20 570	7 760
Kid ASA	129 600	3 831	14 593	10 762
Lerøy Seafood Group ASA	452 100	7 962	31 177	23 214
Multiconsult ASA	35 600	5 987	5 554	-433
Norsk Hydro ASA	294 200	10 474	20 453	9 979
Odfjell SE ser. A	187 600	6 203	6 303	100
Orkla ASA	113 300	5 468	10 011	4 544
SalMar ASA	30 400	944	18 483	17 539
Sonans Holding AS	62 000	3 100	2 976	-124
SpareBank 1 SR-Bank ASA	584 131	36 989	77 806	40 817
Storebrand ASA	209 500	14 983	18 545	3 562
TGS-Nopec Geophysical Co ASA	148 200	21 437	12 535	-8 903
Veidekke ASA	138 900	13 842	18 390	4 548
Wallenius Wilhelmsen ASA	116 800	4 679	5 910	1 231
Wilh. Wilhelmsen Holding ASA ser	111 300	16 107	23 039	6 932
Yara International ASA	74 800	21 626	33 286	11 660
Sum norske aksjer		273 113	463 817	190 704
Sparebanken Vest	366 800	21 906	36 753	14 847
Sparebank 1 SMN	593 424	43 264	88 420	45 157
Sparebanken Møre	70 670	19 569	31 377	11 809
Sparebank 1 Nord-Norge	451 746	22 953	50 867	27 913
SpareBank 1 Sørøst-Norge	340 565	12 613	22 273	9 660
SpareBank 1 Østfold Akershus	64 000	14 901	22 272	7 371
Sparebanken Øst	250 000	11 512	14 300	2 789
SpareBank 1 Østlandet	167 861	15 457	24 441	8 984
Sum egenkapitalbevis		162 174	290 703	128 529
Subsea 7 SA	158 700	15 072	10 027	-5 045
Sum internasjonale aksjer		15 072	10 027	-5 045
Nordea Norge Verdi	9 411	44 561	159 531	114 969
Storebrand Global Indeks B	114 576	264 303	526 132	261 829
Sum aksjefond norske		308 865	685 663	376 799
Artisan Glob Opportunities	531 758	75 405	155 912	80 507
TRELIGGA/SH CI-C NOK	53 670 727	100 249	120 893	20 645
AKO Glob L/O CF2 H2N	75 000	75 000	117 071	42 071
Orbis Glob L/O Base RRF G23	38 347	75 000	105 860	30 860
Sum aksjefond internasjonale		325 654	499 737	174 083
DEAS Eiendomsfond Norge I AS	3 567 232	2 195	2 684	489
DEAS Eiendomsfond Norge I IS	353	216 404	265 727	49 323
Storebrand Eiendomsfond Norge KS	342 925 536	414 798	477 798	63 000
Sum eiendomsfond		633 396	746 209	112 813
DNB Private Equity I KS	17 797 500	0	6 831	6 831
DNB Private Equity I GP AS	1 977 500	0	903	903
Sum PE		0	7 734	7 734
VIKING VGO III PA 2021 H2 USD	250 000	214 508	239 899	25 391
Sum Andre fond		214 508	239 899	25 391
Sum aksjer og andeler		1 932 781	2 943 789	1 011 008



This file is sealed with a digital signature.
The seal is a guarantee for the authenticity
of the document.

Document ID:
3F632AD952B8439B9A8C79191F14A2A8



Risikoprofil aksjer

BKK Pensjonskasse har gjennom året hatt aksjeeksponering gjennom en diskresjonært forvaltet norsk aksjeportefølje hos Pareto, tre norske aksjefond og fem utenlandsk aksjefond. Den samlede aksjeeksponeringen har variert mellom 36,1 % og 40,5 % året gjennom. Summen av enkeltaksjer og aksjefond utgjorde ved utgangen av 2021 38,4 % av totalporteføljen. Hovedvekten av aksjeeksponeringen er mot globale aksjemarkeder. Pensjonskassens aksjeinvesteringer er bredt diversifisert.

Aksjer og andeler (inkl. aksjer og andeler målt til kost)

Andel selskapsportefølje	210 668
Andel investeringsvalgportefølje	2 733 121
Sum aksjer og andeler	2 943 789

NOTE 3 - RENTEBÆRENDE VERDIPAPIRER

Tall i hele tusen

Obligasjoner

	Pålydende verdi	Kostpris	Markeds-verdi	Mer/mindre verdi	Påløpte renter
Stat- og statgaranterte	113	75 168	75 045	-123	113
Eiendoms- og boligkreditt	256	70 000	70 813	813	256
Bank og kredittforetak	6 078	1 183 375	1 179 541	-3 834	6 078
Kommune/Fylkeskommune	3 354	352 307	351 928	-379	3 354
Andre utstedere	2 026	426 179	428 077	1 898	2 026
Sum obligasjoner	11 826	2 107 029	2 105 404	-1 625	11 826

Beholdningen er bokført og verdsatt til observert markedsverdi. 94,4 % av balanseført verdi er børsnoterte verdipapirer. Gjennomsnittlig effektiv rente er 1,7 % beregnet ut fra gjennomsnittlig beholdning og bokført renteinntekt på TNOK 33 977. Porteføljene forvaltes av DNB Asset Management.

Obligasjons- og pengemarkedsfond

	Pålydende verdi	Kostpris	Markeds-verdi	Mer/mindre verdi	Påløpte renter
Storebrand Likviditet	104 218	104 218	103 424	-794	0
Sum pengemarkedsfond	104 218	104 218	103 424	-794	0
Sum obligasjons- og pengemarkedsfond	104 218	104 218	103 424	-794	0

Sum rentebærende verdipapirer	116 045	2 211 248	2 208 828	-2 419	11 826
--------------------------------------	----------------	------------------	------------------	---------------	---------------

Rentebærende verdipapirer

Andel selskapsportefølje	158 918
Andel investeringsvalgportefølje	2 061 737
Sum rentebærende verdipapirer	2 220 654



This file is sealed with a digital signature.
The seal is a guarantee for the authenticity
of the document.

Document ID:
3F632AD952B8439B9A8C79191F14A2A8



NOTE 4 - FINANSIELLE DERIVATER

Tall i hele tusen

Type	Forfall	Markeds- verdi	Påløpte renter
FX swap_EUR/NOK	15.03.2022	-69 773	0
FX swap_EUR/NOK	15.03.2022	70 509	0
FX swap_GBP/NOK	15.03.2022	-31 638	0
FX swap_GBP/NOK	15.03.2022	31 427	0
FX swap_JPY/NOK	15.03.2022	-34 755	0
FX swap_JPY/NOK	15.03.2022	35 858	0
FX swap_USD/NOK	15.03.2022	-362 485	0
FX swap_USD/NOK	15.03.2022	369 319	0
Sum FX swap		8 463	0

Sum finansielle derivater **8 463** **0**

Totalt finansielle derivater

Andel selskapsportefølje 606

Andel investeringsvalgportefølje 7 858

Sum finansielle derivater **8 463**

NOTE 5 - UTLÅN OG FORDRINGER

Tall i hele tusen

2021

Bankinnskudd 550 779

Sum utlån og fordringer **550 779**

Andel selskapsportefølje 38 852

Andel investeringsvalgportefølje 511 927

Sum utlån og fordringer **550 779**

Bundne midler på skattetrekkskontoen utgjorde TNOK 3 912 per 31.12.2021.

NOTE 6 - HIERARKIET, FINANSIELLE INSTRUMENTER MÅLT TIL VIRKELIG VERDI OVER RESULTAT

Tall i tusen

	Balanseført verdi per 31.12	Nivå 1 Børsnoterte priser	Nivå 2 Observerbar input	Nivå 3 Ikke observerbar input
Aksjer og andeler	2 943 789	764 547	1 425 299	753 943
Rentebærende verdipapirer	2 220 654	75 158	2 145 496	0
Bank	550 779	0	550 779	0
Derivater	8 463	0	8 463	0
Totalt	5 723 686	839 705	4 130 037	753 943



This file is sealed with a digital signature.
The seal is a guarantee for the authenticity
of the document.

Document ID:
3F632AD952B8439B9A8C79191F14A2A8



NOTE 7 - FINANSIELL RISIKO

Finansiell risiko er knyttet til investeringer i aksjer og rentebærende verdipapirer. Investeringer foretas i verdipapirfond og diskresjonært forvaltede porteføljer. Den finansielle risikoen omfatter markeds-, rente-, kreditt-, valuta- og likviditetsrisiko. Gjeldende finansstrategi setter rammer for den løpende risikotagningen.

Markedsrisiko

Pensjonskassens største risiko ansees å være markedsrisiko, dvs. risikoen for fall i eiendelenes verdier. Markedsrisikoen knyttet til pensjonskassens investeringer estimeres ved bruk av definerte stressparametere for hver aktivklasse samt forutsetninger om hvordan utviklingen i de ulike aktivklassene samvarierer.

Renterisiko

Pensjonskassen har ved utgangen av 2021 investeringer i rentebærende papirer på MNOK 2 220,7. Pensjonskassen hadde en moderat renterisiko ved utgangen av året. Markedsverdivektet durasjon er på 2,10 år. Porteføljeverdien vil falle med ca MNOK 46,6 ved et parallelt skift i rentekurven på +1 %. Verdien vil stige tilsvarende ved et rentefall.

Kreditrisiko

Pensjonskassens kreditrisiko ansees som moderat. Kreditrisikoen styres gjennom rammer for største engasjement og rating. Pensjonskassens renteinvesteringer er innenfor "investment grade". Premien innbetales forskuddsvis eller dekkes fra premiefondet slik at pensjonskassens kreditrisiko mot foretakene den er opprettet for, ansees å være liten.

Valutarisiko

Pensjonskassens netto tilgodehavende i norske kroner skal til enhver tid minst motsvare 70 % av de forsikringstekniske avsetninger. Pensjonskassen er pr. 31.12.2021 eksponert for valutarisiko gjennom fire av sine aksjefond som investerer i utlandet. Dette utgjør 7,0 % av forvaltningskapitalen. Hoveddelen (ca. 56 %) av den globale aksjeeksponeringen valutasisikres.

Likviditetsrisiko

Likviditetsrisikoen i pensjonskassen vurderes som lav, da en til enhver tid har likvide plasseringer som overstiger kortsiktige forpliktelser. Plasseringene ansees å være tilstrekkelig likvid. Pensjonskassen har i tråd med gjeldene forskrift, utarbeidet en egen rutine for likviditetsstyring.

NOTE 8 - FORDRINGER

Tall i hele tusen

	2021	2020
Premiefordringer	815	309
Fordring på selskap	0	23 118
Fordringer på andre	0	58
Fordring forvalter	5 994	6 253
Sum fordringer	6 810	29 738

NOTE 9 - AVSETNING FOR FORPLIKTELSER

Tall i hele tusen

	2021	2020
Uhevet pensjon	57	64
Forskuddstrekk	3 868	3 925
Arbeidsgiveravgift	16	16
Leverandørgjeld	222	-2
Gjeld til forvalter	5 623	172
Gjeld til forsikringsselskap	7 876	0
Øvrig gjeld	0	20
Sum forpliktelser	17 661	4 193

NOTE 10 - PÅLØPTE KOSTNADER OG MOTTATTE IKKE OPPTJENTE INNTEKTER

Tall i hele tusen

	2021	2020
Forskuddsbetalte kostnader	156	0
Påløppte kostnader	0	471
Sum påløppte kostnader og mottatte ikke opptjente inntekter	156	471



This file is sealed with a digital signature.
The seal is a guarantee for the authenticity
of the document.

Document ID:
3F632AD952B8439B9A8C79191F14A2A8



NOTE 11 - SOLVENSMARGIN

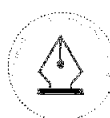
Tall i hele tusen

	2021	2020
Innskutt kjernekapital	72 292	72 292
Opptjent egenkapital	365 863	321 737
Fradrag urealisert verdi selskapsportefølje	-76 491	-54 550
Netto ansvarlig kapital	361 664	339 479
50% av risikoutjevningfond	9 784	8 792
50% av tilleggsavsetning	231 480	9 247
Sum annen solvensmarginkapital	241 264	18 038
Solvensmarginkapital	602 928	357 518
Minstekrav til solvensmargin	201 023	194 331
Samlet solvensmarginkapital i % av solvensmarginkrav	300 %	184 %

NOTE 12 - SOLVENSKAPITAL OG SOLVENSKAPITALKRAV

Tall i hele tusen

	2021	2020
SOLVENSKAPITAL		
Innskutt egenkapital	72 292	72 292
Opptjent egenkapital	365 863	321 737
Fradrag - eiendeler ved skatt (utsatt skattefordel)	-32 232	-34 213
Justering i avsetninger	-170 448	-342 870
Effekt av overgangsregelen	117 183	257 153
Sum kapital gruppe 1	352 659	274 098
Risikoutjevningfond	19 567	17 583
Sum kapital gruppe 2	19 567	17 583
Eiendeler ved skatt (utsatt skattefordel)	32 232	34 213
Sum kapital gruppe 3	32 232	34 213
Tilleggsavsetninger	462 960	18 494
Premiefond for ytelsesbasert foretakspensjon med investeringsvalg	976 813	1 112 913
Korreksjon, beste estimat for død og uførhet som gir buffer ift. bokførte avsetninger	29 164	30 591
Samlet ansvarlig kapital	1 873 395	1 487 892
Samlet ansvarlig kapital uten overgangsregelen	1 756 212	1 230 739
SOLVENSKAPITALKRAV		
Markedsrisiko	1 320 863	986 256
Livsforsikringsrisiko	101 464	102 531
Motpartsrisiko	16 418	5 668
Korrelasjonseffekter	-84 519	-76 176
Operasjonell risiko	23 893	23 861
Tapsabsorbering i utsatt skatt	-206 718	-156 321
Samlet solvenskapitalkrav	1 171 402	885 819
Overskudd/underskudd (+/-) av ansvarlig kapital	701 993	602 073
Solvenskapitaldekning	160 %	168 %
Uten overgangsregelen		
Overskudd/underskudd (+/-) av ansvarlig kapital	584 811	344 920
Solvenskapitaldekning	150 %	139 %



This file is sealed with a digital signature.
The seal is a guarantee for the authenticity
of the document.

Document ID:
3F632AD952B8439B9A8C79191F14A2A8



NOTE 13 - KAPITALAVKASTNING

	2021	2020	2019	2018	2017
Kapitalavkastning på investeringsvalgporteføljen					
Verdijustert avkastning	11,5 %	7,7 %	7,6 %	0,1 %	7,4 %
Realisert avkastning	11,5 %	7,7 %	7,6 %	0,1 %	7,4 %
Kapitalavkastning på selskapsporteføljen					
Verdijustert avkastning	11,5 %	7,7 %	7,6 %	0,1 %	7,4 %
Realisert avkastning	11,5 %	7,7 %	7,6 %	0,1 %	7,4 %

Da pensjonskassen har felles forvaltning vil verdijustert avkastning være like for investeringsvalg- og selskapsporteføljen.

NOTE 14 - BESKRIVELSE AV PENSJONSORDNINGENE

BKK Pensjonskasse forvalter ytelsespensjonsordninger for foretak som har, eller har hatt, Eviny AS som betydelig eier. Alle foretakene har lukket sine ytelsespensjonsordninger tidligere. Ansatte etter lukningsdato har innskuddspensjon. Mange ansatte har i tidligere omdanningsprosesser valgt å gå over til innskuddspensjon. Fra 2020 er alle aktive, født i 1963 og senere, overført til en innskuddspensjonsordning.

Pensjonskassen forvaltet i 2020 også innskuddspensjonsordningene til de fleste foretakene som har sin ytelsespensjon i pensjonskassen. Fra 1. januar 2021, er disse ordningene i sin helhet overdratt til et livsforsikringsselskap.

Pensjonsordningen er en bruttoordning, tilsvarende tilsvarende de ordningene som gjelder i kommunal sektor.

Pensjonskassens ytelser er alders-, uføre-, etterlatte- og barnepensjon. Pensjonene reguleres i henhold til regelverket for offentlig pensjon. Ordningen finansieres ved at medlemmene innbetaler 2% av pensjonsgrunnlaget. Det øvrige premiebehovet dekkes av selskapene.

Pensjonskassen forvalter ytelsespensjonsordningene for følgende selskaper:

Eviny AS, Eviny Digital AS, Eviny Elsikkerhet AS, Eviny Elektrifisering AS, Eviny Solutions AS, BKK Nett AS, Eviny Fornybar AS, Eviny Termo AS, Validér AS, Fjordkraft AS, Sunnhordland Kraftlag AS, Tafford Kraft AS, Tafford Kraftproduksjon AS, Tafford Kraftvarme AS, Tafford Connect AS, Mørenett AS, Sognekraft AS, Vestavind Offshore AS, Sogn og Fjordane Energi AS, Linja AS, SFE Produksjon AS og Wattn AS

Antall medlemmer i pensjonsordningene fordeler seg på:

Tall i hele tusen	Ytelse
Aktive	339
Uførepenjonister	102
Øvrige pensjonsmottagere	1 442
Oppsatte rettigheter/Pensjonskapitalbevis	2 906
Totalt antall	4 789

NOTE 15 - VIRKNINGEN AV ENDRINGER I FORUTSETNINGER I PENSJONSORDNINGEN

Effekten av en umiddelbar 25 prosent økning i uførehypptigheten vil med dagens bestand innebære en belastning på 2,1 millioner kroner på årets risikoresultat. Effekten av en permanent økning på 15 prosent i uførehypptigheten vil være en økning i pensjonskapitalen på 7,6 millioner kroner. Tilsvarende vil en permanent 10 prosent reduksjon i dødeligheten med dagens bestand innebære en økning i pensjonskapitalen på 101,2 millioner kroner.



This file is sealed with a digital signature.
The seal is a guarantee for the authenticity
of the document.

Document ID:
3F632AD952B8439B9A8C79191F14A2A8



NOTE 16 - ENDRINGER I FORSIKRINGSMESSIGE FORPLIKTELSE

Tall i hele tusen

Ytelse med investeringsvalg

	Pensjonskapital	Tilleggs- avsetning	Supplerende avsetning	Premiefond
1. Inngående balanse	3 735 119	18 494	0	1 098 931
2. Resultatførte endringer i forsikringsforpliktelse				
2.1. Netto resultatførte avsetninger	122 885	444 467	0	54 081
2.2. Avkastningsresultat tilordnet kontrakter med garanterte ytelser	0	0	0	20 060
2.3. Risikoresultat tilordnet forsikringskontraktene	0	0	0	5 742
Sum resultatførte endringer i forsikringsforpliktelse	122 885	444 467	0	79 883
3. Ikke resultatførte endringer i forsikringsforpliktelse				
3.2. Overføringer til/fra selskapet			0	-202 001
Sum ikke resultatførte endringer i forsikringsforpliktelse	0	0	0	-202 001
4. Utgående balanse	3 858 004	462 960	0	976 813

Innskudd med investeringsvalg

	Premiereserve	Tilleggs- avsetning	Supplerende avsetning	Innskudds- fond
1. Inngående balanse	253 914	0	0	13 982
2. Resultatførte endringer i forsikringsforpliktelse				
2.1. Netto resultatførte avsetninger	-253 913	0	0	-5 578
Sum resultatførte endringer i forsikringsforpliktelse	-253 913	0	0	-5 578
3. Ikke resultatførte endringer i forsikringsforpliktelse				
3.2. Overføringer til/fra selskapet	0	0	0	-8 404
Sum ikke resultatførte endringer i forsikringsforpliktelse	0	0	0	-8 404
4. Utgående balanse	0	0	0	0



This file is sealed with a digital signature.
The seal is a guarantee for the authenticity
of the document.

Document ID:
3F632AD952B8439B9A8C79191F14A2A8



NOTE 17 - PREMIEFOND

<i>Tall i hele tusen</i>	2021	2020	2019
Premiefond 01.01.	1 098 931	789 713	568 047
Innbetalt til premiefond	69 273	150 579	211 445
Overført fra andre ordninger	0	1 387	958
Belastet premie	-293 881	-142 545	-218 060
Fordring premie	6 601	4 746	-4 374
Frigjort premiereserve ny offentlig tjenestepensjon	70 086	6 925	0
Resultat tilordnet kontrakter med garanterte ytelser	25 802	288 127	231 696
Premiefond 31.12.	976 813	1 098 931	789 713

Fordeling av premiefond per 31.12 per medlemselskap

<i>Tall i hele tusen</i>	2021	2020	2019
BKK Nett AS	284 801	333 802	230 045
Eviny AS	151 028	173 864	149 625
Eviny Digital AS	36 582	38 731	30 299
Eviny Elsikkerhet AS	10 356	12 959	10 452
Eviny Elektrifisering AS	4 614	4 612	3 983
Eviny Fornybar AS	122 053	134 477	89 408
Eviny Solutions AS	17 018	15 553	7 460
Eviny Termo AS	2 305	2 425	2 545
Fjordkraft AS	45 505	55 412	33 170
Mørenett AS	47 275	56 684	43 589
Linja AS	49 751	49 347	37 288
SFE Produksjon AS	21 597	23 232	16 065
Sogn og Fjordane Energi AS	14 240	15 663	11 334
Sognekraft AS	7 493	30 298	20 958
Sognekraft Mor AS	3 581	0	0
Sunnhordland Kraftlag AS	76 192	77 187	56 552
Sygnir AS	12 413	0	0
Tafjord Connect AS	13	872	131
Tafjord Kraft AS	21 510	25 603	19 405
Tafjord Kraftproduksjon AS	22 250	19 239	10 647
Tafjord Kraftvarme AS	5 619	5 406	6 483
Validør AS	739	610	480
Vestavind Offshore AS	1 370	1 584	1 589
Vestlandsenergi AS	1	4 652	0
Wattn AS*	18 507	16 719	8 207
Premiefond 31.12.	976 813	1 098 931	789 713

*SFE Kraft AS, Sognekraft Straum AS og Tafjord Marked AS er fusjonert inn i Wattn AS

<i>Tall i hele tusen</i>	2021	2020	2019
Innskuddsfond 01.01.	13 982	13 242	6 011
Innbetalt til innskuddsfond	8 798	93 263	50 879
Belastet innskudd	0	-92 841	-42 714
Belastet annen premie	0	-13 345	-7 073
Tilflyttet	0	1 944	10
Fraflyttet	-13 098	0	0
Fordring premie	-9 682	9 682	1 104
Overskuddsdisponering	0	2 036	5 026
Innskuddsfond 31.12.	0	13 982	13 242

NOTE 18 - SPESIFIKASJON AV PREMIEINNTEKTER

<i>Tall i hele tusen</i>	2021		2020	
	Ytelse	Innskudd	Sum	Sum
Premie	270 007	-369	269 638	236 955
Kostnadspremie	7 810	0	7 810	9 671
Sum forfalt premie	277 817	-369	277 448	246 627



This file is sealed with a digital signature.
The seal is a guarantee for the authenticity
of the document.

Document ID:
3F632AD952B8439B9A8C79191F14A2A8



NOTE 19 - GJENFORSIKRING

For 2021 var det inngått katastrofereassuransavtale med Arch Re. Forsikringen dekker utbetalinger ved død og uførhet forårsaket av én hendelse der to eller flere personer dør eller blir ufør. Forsikringen gjelder dersom erstatningene overstiger 7,5 MNOK. Øvre grense er 75 MNOK per skadebegivenhet. Maksimal nettoskade pr. medlem er 12 MNOK. Premie for 2021 er 96 TNOK.

NOTE 20 - OVERFØRINGER TIL ANDRE PENSJONSINNRETNINGER

Tall i hele tusen

	2021	2020
Overført pensjonskapital til andre	270 503	100
Sum overført til andre pensjonsinnretninger	270 503	100

Innskuddsordninger er i sin helhet overført til Dnb Livsforsikring AS fra 01.01.2021

NOTE 21 - SPESIFIKASJON AV UTBETALTE PENSJONER

Tall i hele tusen

	2021	2020
Alderspensjoner	109 215	100 024
AFP	29 674	29 717
Uførepensjoner	6 249	6 613
Ektefellepensjoner	25 611	24 392
Barnpensjoner	403	426
Alderspensjon utbetalt av andre	0	506
Pensjon utbetalt av andre	-1	-14
Premiefritak	0	65
Samordning pensjoner	-2 432	-1 328
Sum pensjoner	168 718	160 401

NOTE 22 - TILFLYTTING FRA ANDRE PENSJONSINNRETNINGER

Tall i hele tusen

	2021	2020
Pensjonskapital overført fra andre	27	66 552
Kursreserve overført fra andre	0	10 865
Sum overført fra andre pensjonsinnretninger	27	77 418

NOTE 23 - FORVALTNINGS- OG ADMINISTRASJONSKOSTNADER

Tall i hele tusen

	2021	2020
Investeringsvalgportefølje		
Honorar til forvalter	4 753	4 967
Kontingenter	265	274
Administrasjonshonorar	8 112	8 422
Styrehonorar inkl. aga	126	126
Honorar lovpålagt revisjon inkl.mva	170	156
Honorar revisor andre tjenester utenfor revisjon inkl. mva	26	49
Betalingsformidling	66	9
Andre administrative kostnader	148	109
Sum administrasjonskostnader investeringsvalgportefølje	13 665	14 112
Selskapsportefølje		
Honorar til forvalter	388	380
Andre kostnader	196	163
Sum administrasjonskostnader selskapsportefølje	584	543



This file is sealed with a digital signature.
The seal is a guarantee for the authenticity
of the document.

Document ID:
3F632AD952B8439B9A8C79191F14A2A8



NOTE 24 - RESULTATANALYSE OG OVERSKUDDSDDELING

Tall i hele tusen

	2021	2020
Risikoresultat		
Uførhet		
Risikopremie etter grunnlaget	8 349	18 741
Reserveavsetning	-7 525	-5 956
Resultat uførhetsrisiko	824	12 785
Dødsrisiko		
Risikopremie etter grunnlaget	12 370	13 407
Reserveavsetning	-5 876	-12 733
Resultat dødsrisiko	6 493	674
Opplevelsesrisiko		
Dødelighetsarv etter grunnlaget	-47 122	-44 413
Reserveavsetning (frigjort)	42 879	37 413
Resultat opplevelsesrisiko	-4 243	-7 000
Risikoresultat før reassurans	3 075	6 459
Reassurans premie	-96	-215
Reassuranseresultat	0	-215
Netto risikoresultat etter reassurans	2 979	6 244
Endring i erstatningsreserve	0	-3 500
Annet	2 764	-1 588
Risikoresultat	5 742	1 156
Renteresultat		
Netto finansinntekter	562 739	385 184
Garanterte renter reserve	-96 229	-95 721
Renteresultat	466 510	289 463
Kostnadsresultat		
Innbetalt premie	7 810	9 935
Frigjort v/utbetalinger m.v.	6 782	6 416
Faktiske adm.kostnader	-13 665	-14 112
Administrasjonsresultat	927	2 239
Samlet resultat	473 180	292 857
Disponering av tekniske resultater		
til/fra premiefond	-25 802	-290 162
til tilleggsavsetninger	-444 467	0
Resultat teknisk regnskap etter disponeringer over resultat	2 911	2 695
Teknisk resultat fra regnskap	2 911	2 695
Ikke-teknisk resultat	45 181	28 724
Resultat før skatt	48 092	31 419
Skattekostnad	-1 982	-2 743
Totalt resultat	46 110	28 676
Disponert til/fra risikoutjevningfond	-1 984	-457
Disponert til/fra egenkapital	-44 127	-28 220

Styret i pensjonskassen har besluttet at bokførte inntekter i årsregnskapet fra investeringer i fond skal føres etter nettoprinsippet, dvs. etter fradrag for forvaltningskostnadene.
En juridisk vurdering og avklaring av regelverket er til behandling i Finansdepartementet.
Pensjonskassens pristariff for kapitalforvaltning inkluderer derfor ikke forvaltningskostnader i investerte fondsandeler.



This file is sealed with a digital signature.
The seal is a guarantee for the authenticity
of the document.

Document ID:
3F632AD952B8439B9A8C79191F14A2A8



NOTE 25 - SKATT

Tall i hele tusen

	2021	2020
Grunnlag for skattekostnad, endring i utsatt skatt og betalbar skatt		
Resultat før skattekostnader	48 092	31 419
+/- Permanente forskjeller	-10 520	-2 132
+/- Verdiendringer investeringer selskapsporteføljen	-21 006	-20 319
Benyttet fremførbart underskudd	-16 566	-8 968
= Grunnlag for årets skattekostnad	0	0
Forskjeller som inngår i grunnlag utsatt skatt/skattefordel	167	7 133
Fremførbart underskudd	146 341	-162 648
= Grunnlag for årets utsatt skatt	146 508	-155 515
Beregnet utsatt skattefordel	32 232	-34 213
Grunnlag formueskatt	199 951	178 605
Formueskatt	300	268
Endring utsatt skatt (+)/ utsatt skattefordel (-)	-1 982	-2 743
Årets skattekostnad	-1 982	-2 743

NOTE 26 - TRANSAKSJONER MED NÆRSTÅENDE PARTER

Pensjonskassen har mottatt innbetaling til premiefond/premie fra sine medlemskap i 2021 på TNOK 78 071.

BKK Nett AS	3 096
Eviny AS	1 530
Eviny Breiband AS	23
Eviny Digital AS	865
Eviny Elsikkerhet AS	163
Eviny Elektrifisering AS	164
Eviny Marked AS	0
Eviny Solutions AS	8 077
Eviny Fornybar AS	16 655
Volte AS	24
Eviny Termo AS	818
Etrygg AS	0
Fjordkraft AS	1 443
Fjordkraft Holding AS	18
Mørenett AS	0
Plug Holding AS	30
SFE Kraft AS	0
Linja AS	16 368
SFE Produksjon AS	5 678
SKL Produksjon AS	0
Sogn og Fjordane Energi AS	5 309
Sognekraft AS	307
Soggenett AS	58
Sunnhordland Kraftlag AS	551
Tafjord Connect AS	2 612
Tafjord Fibernett AS	95
Tafjord Kraft AS	193
Tafjord Kraftproduksjon AS	10 449
Tafjord Kraftvarme AS	3 090
Tafjord Marked AS	0
Validør AS	436
Vestavind Offshore AS	0
Vestlandsenergi AS	16
Sum	78 071



This file is sealed with a digital signature.
The seal is a guarantee for the authenticity
of the document.

Document ID:
3F632AD952B8439B9A8C79191F14A2A8



NOTE 27 - ANSATTE, YTELSER OG LÅN TIL LEDENDE PERSONER

Pensjonskassen hadde ingen ansatte i 2021.

Honorar til styremedlemmer for 2021 utgjorde TNOK 110.

Styrehonorar er utbetalt til:

Catrine Gjedebo	Styremedlem	55
Jon Henrik Bruvoll	Styremedlem	55

Administrasjonshonorar til Gabler Pensjonstjenester AS inkluderer arbeid utført av daglig leder i pensjonskassen. Daglig leder er ansatt i Gabler Pensjonstjenester AS og mottar ikke godtgjørelse direkte fra pensjonskassen.

Ingen medlemmer i styret eller andre har avtale om bonus, lån, overskuddsdeling, opsjoner eller andre fordeler fra pensjonskassen, ut over styrehonorar og ytelser fra tjenstepensjonsordningen som pensjonskassen administrerer.



This file is sealed with a digital signature.
The seal is a guarantee for the authenticity
of the document.

Document ID:
3F632AD952B8439B9A8C79191F14A2A8



Deloitte.

Deloitte AS
Lars Hilles gate 30
Postboks 6013 Postterminalen
NO-5892 Bergen
Norway

Tel: +47 55 21 81 00
www.deloitte.no

Til styret i BKK Pensjonskasse

UAVHENGIG REVISORS BERETNING

Konklusjon

Vi har revidert BKK Pensjonskasses årsregnskap som består av balanse per 31. desember 2021, resultatregnskap og kontantstrømpstilling for regnskapsåret avsluttet per denne datoen og noter til årsregnskapet, herunder et sammendrag av viktige regnskapsprinsipper.

Etter vår mening

- oppfyller årsregnskapet gjeldende lovkrav, og
- gir årsregnskapet et rettviseende bilde av selskapets finansielle stilling per 31. desember 2021, og av dets resultater og kontantstrømmer for regnskapsåret avsluttet per denne datoen i samsvar med regnskapslovens regler og god regnskapsskikk i Norge.

Grunnlag for konklusjonen

Vi har gjennomført revisjonen i samsvar med de internasjonale revisjonsstandardene International Standards on Auditing (ISA-ene). Våre oppgaver og plikter i henhold til disse standardene er beskrevet nedenfor under *Revisors oppgaver og plikter ved revisjonen av årsregnskapet*. Vi er uavhengige av selskapet slik det kreves i lov, forskrift og International Code of Ethics for Professional Accountants utstedt av the International Ethics Standards Board for Accountants (IESBA-reglene), og vi har overholdt våre øvrige etiske forpliktelser i samsvar med disse kravene. Innhentet revisjonsbevis er etter vår vurdering tilstrekkelig og hensiktsmessig som grunnlag for vår konklusjon.

Øvrig informasjon

Styret og daglig leder (ledelsen) er ansvarlige for informasjonen i årsberetningen. Øvrig informasjon omfatter informasjon i årsrapporten bortsett fra årsregnskapet og den tilhørende revisjonsberetningen. Vår konklusjon om årsregnskapet ovenfor dekker ikke informasjonen i årsberetningen.

I forbindelse med revisjonen av årsregnskapet er det vår oppgave å lese årsberetningen. Formålet er å vurdere hvorvidt det foreligger vesentlig inkonsistens mellom årsberetningen og årsregnskapet og den kunnskap vi har opparbeidet oss under revisjonen av årsregnskapet, eller hvorvidt informasjon i årsberetningen ellers fremstår som vesentlig feil. Vi har plikt til å rapportere dersom årsberetningen fremstår som vesentlig feil. Vi har ingenting å rapportere i så henseende.

Basert på kunnskapen vi har opparbeidet oss i revisjonen, mener vi at årsberetningen

- er konsistent med årsregnskapet og
- inneholder de opplysninger som skal gis i henhold til gjeldende lovkrav.

Ledelsens ansvar for årsregnskapet

Ledelsen er ansvarlig for å utarbeide årsregnskapet og for at det gir et rettviseende bilde i samsvar med regnskapslovens regler og god regnskapsskikk i Norge. Ledelsen er også ansvarlig for slik internkontroll som den finner nødvendig for å kunne utarbeide et årsregnskap som ikke inneholder vesentlig feilinformasjon, verken som følge av misligheter eller utilsiktede feil.

Deloitte refers to one or more of Deloitte Touche Tohmatsu Limited ("DTTL"), its global network of member firms, and their related entities (collectively, the "Deloitte organization"). DTTL (also referred to as "Deloitte Global") and each of its member firms and related entities are legally separate and independent entities, which cannot obligate or bind each other in respect of third parties. DTTL and each DTTL member firm and related entity is liable only for its own acts and omissions, and not those of each other. DTTL does not provide services to clients. Please see www.deloitte.no to learn more.

© Deloitte AS

Registrert i Foretaksregisteret Medlemmer av Den norske Revisorforening
Organisasjonsnummer: 980 211 282

Penneo Dokumentnøkkel: VYN0A-HU8CS-MSZM3-Z6MIM-ZANIN-4MU41



Deloitte.

side 2
Uavhengig revisors beretning -
BKK Pensjonskasse

Ved utarbeidelsen av årsregnskapet må ledelsen ta standpunkt til selskapets evne til fortsatt drift og opplyse om forhold av betydning for fortsatt drift. Forutsetningen om fortsatt drift skal legges til grunn for årsregnskapet så lenge det ikke er sannsynlig at virksomheten vil bli avvirket.

Revisors oppgaver og plikter ved revisjonen av årsregnskapet

Vårt mål er å oppnå betryggende sikkerhet for at årsregnskapet som helhet ikke inneholder vesentlig feilinformasjon, verken som følge av misligheter eller utilsiktede feil, og å avgi en revisjonsberetning som inneholder vår konklusjon. Betryggende sikkerhet er en høy grad av sikkerhet, men ingen garanti for at en revisjon utført i samsvar med ISA-ene, alltid vil avdekke vesentlig feilinformasjon som eksisterer. Feilinformasjon kan oppstå som følge av misligheter eller utilsiktede feil. Feilinformasjon blir vurdert som vesentlig dersom den enkeltvis eller samlet med rimelighet kan forventes å påvirke økonomiske beslutninger som brukerne foretar basert på årsregnskapet.

Som del av en revisjon i samsvar med ISA-ene, utøver vi profesjonelt skjønn og utviser profesjonell skepsis gjennom hele revisjonen. I tillegg:

- identifiserer og vurderer vi risikoen for vesentlig feilinformasjon i regnskapet, enten det skyldes misligheter eller utilsiktede feil. Vi utformer og gjennomfører revisjonshandlinger for å håndtere slike risikoer, og innhenter revisjonsbevis som er tilstrekkelig og hensiktsmessig som grunnlag for vår konklusjon. Risikoen for at vesentlig feilinformasjon som følge av misligheter ikke blir avdekket, er høyere enn for feilinformasjon som skyldes utilsiktede feil, siden misligheter kan innebære samarbeid, forfalskning, bevisste utelatelser, uriktige fremstillinger eller overstyring av internkontroll.
- opparbeider vi oss en forståelse av den interne kontroll som er relevant for revisjonen, for å utforme revisjonshandlinger som er hensiktsmessige etter omstendighetene, men ikke for å gi uttrykk for en mening om effektiviteten av selskapets interne kontroll.
- evaluerer vi om de anvendte regnskapsprinsippene er hensiktsmessige og om regnskapestimatene og tilhørende noteopplysninger utarbeidet av ledelsen er rimelige.
- konkluderer vi på hensiktsmessigheten av ledelsens bruk av fortsatt drift-forutsetningen ved avleggelsen av årsregnskapet, basert på innhentede revisjonsbevis, og hvorvidt det foreligger vesentlig usikkerhet knyttet til hendelser eller forhold som kan skape tvil av betydning om selskapets evne til fortsatt drift. Dersom vi konkluderer med at det eksisterer vesentlig usikkerhet, kreves det at vi i revisjonsberetningen henleder oppmerksomheten på tilleggsopplysningene i årsregnskapet, eller, dersom slike tilleggsopplysninger ikke er tilstrekkelige, at vi modifierer vår konklusjon. Våre konklusjoner er basert på revisjonsbevis innhentet inntil datoen for revisjonsberetningen. Etterfølgende hendelser eller forhold kan imidlertid medføre at selskapet ikke fortsetter driften.
- evaluerer vi den samlede presentasjonen, strukturen og innholdet i årsregnskapet, inkludert tilleggsopplysningene, og hvorvidt årsregnskapet gir uttrykk for de underliggende transaksjonene og hendelsene på en måte som gir et rettviseende bilde.

Vi kommuniserer med styret blant annet om det planlagte omfanget av revisjonen og til hvilken tid revisjonsarbeidet skal utføres. Vi utveksler også informasjon om forhold av betydning som vi har avdekket i løpet av revisjonen, herunder om eventuelle svakheter av betydning i den interne kontrollen.

Bergen, 24. mars 2022
Deloitte AS

Eivind Bollum Berge
statsautorisert revisor

Perneo Dokumentnøkkel: VYN0A-HU8CS-MSZM3-Z6MIM-ZANIN-4MU41



PENNEO

Signaturene i dette dokumentet er juridisk bindende. Dokument signert med "Penneo™ - sikker digital signatur".
De signerende parter sin identitet er registrert, og er listet nedenfor.

"Med min signatur bekrefter jeg alle datoer og innholdet i dette dokument."

Eivind Bollum Berge

Statsautorisert revisor

Serienummer: 9578-5997-4-725802

IP: 217.173.xxx.xxx

2022-03-24 10:13:21 UTC



Penneo Dokumentnøkkel: VYN0A-HU8CS-MSZM3-Z6MIM-Z4NIN-4MU41

Dokumentet er signert digitalt, med **Penneo.com**. Alle digitale signatur-data i dokumentet er sikret og validert av den datamaskin-utregnede hash-verdien av det opprinnelige dokument. Dokumentet er låst og tids-stemplet med et sertifikat fra en betrodd tredjepart. All kryptografisk bevis er integrert i denne PDF, for fremtidig validering (hvis nødvendig).

Hvordan bekrefter at dette dokumentet er originalen?

Dokumentet er beskyttet av ett Adobe CDS sertifikat. Når du åpner dokumentet i

Adobe Reader, skal du kunne se at dokumentet er sertifisert av **Penneo e-signature service <penneo@penneo.com>**. Dette garanterer at innholdet i dokumentet ikke har blitt endret.

Det er lett å kontrollere de kryptografiske beviser som er lokalisert inne i dokumentet, med Penneo validator - <https://penneo.com/validate>