



## ÅRSREGNSKAPET FOR REGNSKAPSÅRET 2024 - GENERELL INFORMASJON

### Enheten

Organisasjonsnummer:	923 888 586
Organisasjonsform:	Aksjeselskap
Foretaksnavn:	VIRINCO GROUP AS
Forretningsadresse:	Grønland 1 3045 DRAMMEN

### Regnskapsår

Årsregnskapets periode:	01.01.2024 - 31.12.2024
-------------------------	-------------------------

### Konsern

Morselskap i konsern:	Ja
Konsernregnskap lagt ved:	Nei

### Regnskapsregler

Regler for små foretak benyttet:	Ja
Benyttet ved utarbeidelsen av årsregnskapet til selskapet:	Regnskapslovens alminnelige regler

### Årsregnskapet fastsatt av kompetent organ

Bekreftet av representant for selskapet:	Janne Tvedt Morstøl
Dato for fastsettelse av årsregnskapet:	26.06.2025

### Grunnlag for avgivelse

År 2024: Årsregnskapet er elektronisk innlevert  
År 2023: Tall er hentet fra elektronisk innlevert årsregnskap fra 2024

*Det er ikke krav til at årsregnskapet m.v. som sendes til Regnskapsregisteret er undertegnet. Kontrollen på at dette er utført ligger hos revisor/enhetens øverste organ. Sikkerheten ivaretas ved at innsender har rolle/rettighet for innsending av årsregnskapet via Altinn, og ved at det bekreftes at årsregnskapet er fastsatt av kompetent organ.*

Brønnøysundregistrene, 02.07.2025



## Resultatregnskap

Beløp i: NOK	Note	2024	2023
<b>RESULTATREGNSKAP</b>			
<b>Inntekter</b>			
Sum inntekter		0	0
<b>Kostnader</b>			
Lønnskostnad	1, 2, 3	782 354	736 584
Annen driftskostnad	4	530 301	249 897
Sum kostnader		1 312 654	986 481
Driftsresultat		-1 312 654	-986 481
<b>Finansinntekter og finanskostnader</b>			
Inntekt på investering i datterselskap og tilknyttet selskap	5	2 672 117	3 489 121
Annen renteinntekt		21 449	12 924
Annen finansinntekt		1 103	186
Sum finansinntekter		2 694 669	3 502 231
Nedskrivning av finansielle eiendeler		0	2 456 841
Annen rentekostnad		5 606	3 074
Annen finanskostnad		782	0
Sum finanskostnader		6 388	2 459 915
Netto finans		2 688 281	1 042 317
Resultat før skattekostnad		1 375 627	55 836
Skattekostnad	6, 7	338 772	567 020
Årsresultat		1 036 855	-511 184
<b>Overføringer og disponeringer</b>			
Overkurs	8	0	-611 184
Avgitt konsernbidrag	8	0	100 000
Annen egenkapital	8	1 036 855	0
Sum overføringer og disponeringer		1 036 855	-511 184



## Balanse

Beløp i: NOK	Note	2024	2023
<b>BALANSE - EIENDELER</b>			
<b>Anleggsmidler</b>			
<b>Immaterielle eiendeler</b>			
Sum immaterielle eiendeler		0	0
<b>Varige driftsmidler</b>			
Sum varige driftsmidler		0	0
<b>Finansielle anleggsmidler</b>			
Investering i datterselskap	5	21 877 041	21 643 549
Investeringer i tilknyttet selskap	5	0	0
Andre langsiktige fordringer	9	500 412	621 552
Sum finansielle anleggsmidler		22 377 453	22 265 101
Sum anleggsmidler		22 377 453	22 265 101
<b>Omløpsmidler</b>			
<b>Varer</b>			
<b>Fordringer</b>			
Konsernfordringer	5	5 495 615	5 512 674
Sum fordringer		5 495 615	5 512 674
<b>Investeringer</b>			
Sum investeringer		0	0
<b>Bankinnskudd, kontanter og lignende</b>			
Bankinnskudd, kontanter og lignende	10	2 080 604	113 279
Sum bankinnskudd, kontanter og lignende		2 080 604	113 279
Sum omløpsmidler		7 576 219	5 625 953
<b>SUM EIENDELER</b>		<b>29 953 672</b>	<b>27 891 054</b>

## BALANSE - EGENKAPITAL OG GJELD



## Balanse

Beløp i: NOK	Note	2024	2023
<b>Egenkapital</b>			
<b>Innskutt egenkapital</b>			
Aksjekapital	8, 11	311 404	311 404
Beholdning av egne aksjer	8, 11	-3 218	0
Overkurs	8	11 327 921	12 327 921
<b>Sum innskutt egenkapital</b>		<b>11 636 107</b>	<b>12 639 325</b>
<b>Opptjent egenkapital</b>			
Annen egenkapital	8	497 656	0
<b>Sum opptjent egenkapital</b>		<b>497 656</b>	<b>0</b>
<b>Sum egenkapital</b>		<b>12 133 762</b>	<b>12 639 325</b>
<b>Gjeld</b>			
<b>Langsiktig gjeld</b>			
<b>Sum avsetninger for forpliktelser</b>		<b>0</b>	<b>0</b>
<b>Annen langsiktig gjeld</b>			
<b>Sum annen langsiktig gjeld</b>		<b>0</b>	<b>0</b>
<b>Sum langsiktig gjeld</b>		<b>0</b>	<b>0</b>
<b>Kortsiktig gjeld</b>			
Leverandørgjeld		69 292	37 825
Betalbar skatt	6, 7	606 398	553 465
Skyldige offentlige avgifter	10	90 365	16 253
Kortsiktig konserngjeld	5	16 756 098	14 256 098
Annen kortsiktig gjeld		297 757	388 088
<b>Sum kortsiktig gjeld</b>		<b>17 819 910</b>	<b>15 251 730</b>
<b>Sum gjeld</b>		<b>17 819 910</b>	<b>15 251 730</b>
<b>SUM EGENKAPITAL OG GJELD</b>		<b>29 953 672</b>	<b>27 891 055</b>



## Brønnøysundregistrene

### ÅRSREGNSKAP FOR REGNSKAPSÅRET 2024 - GENERELL INFORMASJON

Journalnummer: 2025 597415

#### Enheten

Organisasjonsnummer: 923 888 586  
Organisasjonsform: Aksjeselskap  
Foretaksnavn: VIRINCO GROUP AS  
Forretningsadresse: Grønland 1  
3045 DRAMMEN

#### Regnskapsår

Årsregnskapets periode: 01.01.2024 - 31.12.2024

#### Konsern

Morselskap i konsern: Ja  
Konsernregnskap lagt ved: Nei

#### Regnskapsregler

Regler for små foretak benyttet: Ja  
Benyttet ved utarbeidelsen av  
årsregnskapet til selskapet: Regnskapslovens alminnelige regler

#### Årsregnskapet fastsatt av kompetent organ

Bekreftet av representant for selskapet: Janne Tvedt Morstøl  
Dato for fastsettelse av årsregnskapet: 26.06.2025

#### Revisjon

Årsregnskapet er utarbeidet av ekstern  
autorisert regnskapsfører: Ja  
Ekstern autorisert regnskapsfører har i  
løpet av regnskapsåret bistått ved den  
løpende regnskapsføringen eller utført  
andre tjenester for selskapet enn å  
utarbeide årsregnskapet: Ja

#### Grunnlag for avgivelse

År 2024: Årsregnskap er elektronisk innlevert.  
År 2023: Tall er hentet fra elektronisk innlevert årsregnskap fra 2024.

*Det er ikke krav til at årsregnskapet m.v. som sendes til Regnskapsregisteret er undertegnet. Kontrollen på at dette er utført ligger hos revisor/enhetens øverste organ. Sikkerheten ivaretas ved at innsender har rolle/rettighet for innsending av årsregnskapet via Altinn, og ved at det bekreftes at årsregnskapet er fastsatt av kompetent organ.*

Brønnøysundregistrene, 01.07.2025

---

Brønnøysundregistrene  
Postadresse: Postboks 900, 8910 Brønnøysund  
Telefon: 75 00 75 00  
E-post: firmapost@brreg.no Internett: www.brreg.no  
Organisasjonsnummer: 974 760 673



Organisasjonsnr: 923 888 586  
VIRINCO GROUP AS

## RESULTATREGNSKAP

Beløp i: NOK	Note	2024	2023
<b>RESULTATREGNSKAP</b>			
<b>Inntekter</b>			
Sum inntekter		0	0
<b>Kostnader</b>			
Lønnskostnad	1, 2, 3	782 354	736 584
Annen driftskostnad	4	530 301	249 897
Sum kostnader		1 312 654	986 481
<b>Driftsresultat</b>		<b>-1 312 654</b>	<b>-986 481</b>
<b>Finansinntekter og finanskostnader</b>			
Inntekt på investering i datterselskap og tilknyttet selskap	5	2 672 117	3 489 121
Annen renteinntekt		21 449	12 924
Annen finansinntekt		1 103	186
Sum finansinntekter		2 694 669	3 502 231
Nedskrivning av finansielle eiendeler		0	2 456 841
Annen rentekostnad		5 606	3 074
Annen finanskostnad		782	0
Sum finanskostnader		6 388	2 459 915
<b>Netto finans</b>		<b>2 688 281</b>	<b>1 042 317</b>
<b>Resultat før skattekostnad</b>		<b>1 375 627</b>	<b>55 836</b>
Skattekostnad	6, 7	338 772	567 020
<b>Årsresultat</b>		<b>1 036 855</b>	<b>-511 184</b>
<b>Overføringer og disponeringer</b>			
Overkurs	8	0	-611 184
Avgitt konsernbidrag	8	0	100 000
Annen egenkapital	8	1 036 855	0
Sum overføringer og disponeringer		1 036 855	-511 184



Organisasjonsnr: 923 888 586  
VIRINCO GROUP AS

## BALANSE

Beløp i: NOK	Note	2024	2023
<b>BALANSE - EIENDELER</b>			
<b>Anleggsmidler</b>			
<b>Immaterielle eiendeler</b>			
Sum immaterielle eiendeler		0	0
<b>Varige driftsmidler</b>			
Sum varige driftsmidler		0	0
<b>Finansielle anleggsmidler</b>			
Investering i datterselskap	5	21 877 041	21 643 549
Investeringer i tilknyttet selskap	5	0	0
Andre langsiktige fordringer	9	500 412	621 552
Sum finansielle anleggsmidler		22 377 453	22 265 101
Sum anleggsmidler		22 377 453	22 265 101
<b>Omløpsmidler</b>			
<b>Varer</b>			
<b>Fordringer</b>			
Konsernfordringer	5	5 495 615	5 512 674
Sum fordringer		5 495 615	5 512 674
<b>Investeringer</b>			
Sum investeringer		0	0
<b>Bankinnskudd, kontanter og lignende</b>			
Bankinnskudd, kontanter og lignende	10	2 080 604	113 279
Sum bankinnskudd, kontanter og lignende		2 080 604	113 279
Sum omløpsmidler		7 576 219	5 625 953
<b>SUM EIENDELER</b>		<b>29 953 672</b>	<b>27 891 054</b>
<b>BALANSE - EGENKAPITAL OG GJELD</b>			
<b>Egenkapital</b>			
<b>Innskutt egenkapital</b>			
Aksjekapital	8, 11	311 404	311 404
Beholdning av egne aksjer	8, 11	-3 218	0
Overkurs	8	11 327 921	12 327 921



<b>Sum innskutt egenkapital</b>		<b>11 636 107</b>	<b>12 639 325</b>
<b>Opptjent egenkapital</b>			
Annen egenkapital	8	497 656	0
<b>Sum opptjent egenkapital</b>		<b>497 656</b>	<b>0</b>
<b>Sum egenkapital</b>		<b>12 133 762</b>	<b>12 639 325</b>
<b>Gjeld</b>			
<b>Langsiktig gjeld</b>			
Sum avsetninger for forpliktelser		0	0
Annen langsiktig gjeld		0	0
<b>Sum annen langsiktig gjeld</b>		<b>0</b>	<b>0</b>
<b>Sum langsiktig gjeld</b>		<b>0</b>	<b>0</b>
<b>Kortsiktig gjeld</b>			
Leverandørgjeld		69 292	37 825
Betalbar skatt	6, 7	606 398	553 465
Skyldige offentlige avgifter	10	90 365	16 253
Kortsiktig konserngjeld	5	16 756 098	14 256 098
Annen kortsiktig gjeld		297 757	388 088
<b>Sum kortsiktig gjeld</b>		<b>17 819 910</b>	<b>15 251 730</b>
<b>Sum gjeld</b>		<b>17 819 910</b>	<b>15 251 730</b>
<b>SUM EGENKAPITAL OG GJELD</b>		<b>29 953 672</b>	<b>27 891 055</b>



Organisasjonsnr: 923 888 586  
VIRINCO GROUP AS

**NOTEOPPLYSNINGER - SELSKAP** - alle poster oppgitt i hele tall

## Note

### Regnskapsprinsipper

Årsregnskapet er satt opp i samsvar med regnskapsloven og god regnskapsskikk for små foretak. Klassifisering og vurdering av balanseposter Eiendeler som er knyttet til varekretsløpet er klassifisert som omløpsmidler. Fordringer klassifiseres som omløpsmidler hvis de forfaller til betaling innen ett år etter transaksjonsdagen. Tilsvarende klassifiseres gjeld som kortsiktig hvis gjelden forfaller til betaling innen ett år. Omløpsmidler vurderes til laveste av anskaffelseskost og virkelig verdi. Kortsiktig gjeld balanseføres til nominelt beløp på etableringstidspunktet. Anleggsmidler vurderes til anskaffelseskost. Varige anleggsmidler avskrives etter en fornuftig avskrivningsplan. Anleggsmidlene nedskrives til virkelig verdi ved verdifall som ikke forventes å være forbigående. Langsiktig gjeld med unntak av andre avsetninger balanseføres til nominelt beløp på etableringstidspunktet. Fordringer Kundefordringer og andre fordringer er oppført i balansen til pålydende etter fradrag for avsetning til forventet tap. Avsetning til tap gjøres på grunnlag av individuelle vurderinger av de enkelte fordringene. Forøvrig er følgende regnskapsprinsipper anvendt: Leieavtaler er ikke balanseført. Fordringer og gjeld i utenlandsk valuta er verdsatt til kursen ved regnskapsårets slutt. Kursgevinster og kursstap i utenlandsk valuta føres som finansinntekt og finanskostnad. Kostmetoden er benyttet for investeringer i datterselskap/tilknyttet selskap. Utbytte er inntektsført samme år som det er avsatt i datterselskap/tilknyttet selskap, dersom det er sannsynlig at beløpet vil mottas. Ved utbytte som overstiger andel av tilbakeholdt resultat etter kjøpet representerer den overskytende del tilbakebetaling av investert kapital, og er fratrukket investeringens verdi i balansen. Skatt Skattekostnaden i resultatregnskapet omfatter både periodens betalbare skatt og endring i utsatt skatt. Utsatt skatt er beregnet med 22% på grunnlag av de midlertidige forskjeller som eksisterer mellom regnskapsmessige og skattemessige verdier, samt skattemessig underskudd til fremføring ved utgangen av regnskapsåret. Skatteøkende og skattereduserende midlertidige forskjeller som reverserer eller kan reversere i samme periode er fastsatt og skattevirkningen er beregnet på nettogrunnlaget. Selskapet har ikke endret regnskapsprinsipp fra 2023 til 2024.

## Note

2

### Antall årsverk i regnskapsåret

1.00

## Note

1

### Spesifisering av resultatregnskapet

#### Lønnskostnader

<u>Lønn</u>	<u>Årets</u>	<u>Fjorårets</u>
-------------	--------------	------------------



	652866.00	678115.00
<u>Folketrygdavgift</u>	<u>Årets</u>	<u>Fjorårets</u>
	109317.00	49216.00
<u>Pensjonskostnader</u>	<u>Årets</u>	<u>Fjorårets</u>
	20171.00	9252.00
<u>Sum lønnskostnader</u>	<u>Årets</u>	<u>Fjorårets</u>
	782354.00	736584.00

#### Mer om årsverk og lønn

Foretaket har etablert en pensjonsordning i samsvar med lov om obligatorisk tjenestepensjon.

#### Note

#### Ekstraordinære inntekter og kostnader

<u>Sum</u>		<u>Beløp</u>
<u>Balanseført verdi 31.12.</u>	<u>Varige driftsmidler</u>	<u>Immaterielle eiend.</u>

#### Konsernregnskap

#### Morselskapet sitt navn

#### Forretningskontor for morselskapet

#### Begrunnelse for at datterselskap er utelatt fra konsolideringen

<u>Samlet beløp - tilknyttet selskap</u>	<u>Årets</u>	<u>Fjorårets</u>
<u>Samlet beløp - foretak i samme konsern</u>	<u>Årets</u>	<u>Fjorårets</u>
<u>Samlet beløp - foretak i samme konsern</u>	<u>Årets</u>	<u>Fjorårets</u>
<u>Samlet beløp - felles kontrollert virksomhet</u>	<u>Årets</u>	<u>Fjorårets</u>
<u>Pantstillelse</u>		<u>Beløp</u>

#### Note

9

#### Fordringer



Fordringer som forfaller senere enn ett år etter regnskapsårets slutt  
379272.00

Mer om fordringer

Note

<u>Beholdning av egne aksjer</u>	<u>Antall</u>	<u>Pålydende</u>	<u>Andel av aksjek.</u>
----------------------------------	---------------	------------------	-------------------------

Erverv

Endringer i beholdning av aksjer i løpet av regnskapsåret

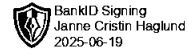
Avhendelse

Endringer i beholdning av aksjer i løpet av regnskapsåret

Samvirkeforetak

Vedtaksbestemmelser/årsmøtevedtak/forslag til vedtak om medlemskapskonti

Mer om aksjer



*Ajour Audit*

Ajour Audit AS  
Statsautoriserte revisorer

Hjalmar Wessels vei 10  
1721 Sarpsborg  
Tel. +47 97 68 24 54  
Epost: post@ajouraudit.no  
Org.nr. NO 926 094 297 MVA

Til generalforsamlingen i  
Virinco Group AS

## Uavhengig revisors beretning

### **Konklusjon**

Vi har revidert årsregnskapet for Virinco Group AS som viser et overskudd på kr 1 036 855. Årsregnskapet består av balanse per 31. desember 2024, resultatregnskap for regnskapsåret avsluttet per denne datoen og noter til årsregnskapet, herunder et sammendrag av viktige regnskapsprinsipper.

Etter vår mening

- oppfyller årsregnskapet gjeldende lovkrav, og
- gir årsregnskapet et rettviseende bilde av selskapets finansielle stilling per 31. desember 2024 og av dets resultater for regnskapsåret avsluttet per denne datoen i samsvar med regnskapslovens regler og god regnskapsskikk i Norge.

### **Grunnlag for konklusjonen**

Vi har gjennomført revisjonen i samsvar med International Standards on Auditing (ISA-ene). Våre oppgaver og plikter i henhold til disse standardene er beskrevet nedenfor under Revisors oppgaver og plikter ved revisjonen av årsregnskapet. Vi er uavhengige av selskapet i samsvar med kravene i relevante lover og forskrifter i Norge og International Code of Ethics for Professional Accountants (inkludert internasjonale uavhengighetsstandarder) utstedt av International Ethics Standards Board for Accountants (IESBA-reglene), og vi har overholdt våre øvrige etiske forpliktelser i samsvar med disse kravene. Innhentet revisjonsbevis er etter vår vurdering tilstrekkelig og hensiktsmessig som grunnlag for vår konklusjon.

### **Ledelsens ansvar for årsregnskapet**

Styret og daglig leder (ledelsen) er ansvarlig for å utarbeide årsregnskapet og for at det gir et rettviseende bilde i samsvar med regnskapslovens regler og god regnskapsskikk i Norge. Ledelsen er også ansvarlig for slik intern kontroll som den finner nødvendig for å kunne utarbeide et årsregnskap som ikke inneholder vesentlig feilinformasjon, verken som følge av misligheter eller utilsiktede feil.

Ved utarbeidelsen av årsregnskapet må ledelsen ta standpunkt til selskapets evne til fortsatt drift og opplyse om forhold av betydning for fortsatt drift. Forutsetningen om fortsatt drift skal legges til grunn for årsregnskapet så lenge det ikke er sannsynlig at virksomheten vil bli avvirket.

### **Revisors oppgaver og plikter ved revisjonen av årsregnskapet**

Vårt mål er å oppnå betryggende sikkerhet for at årsregnskapet som helhet ikke inneholder vesentlig feilinformasjon, verken som følge av misligheter eller utilsiktede feil, og å avgi en revisjonsberetning som inneholder vår konklusjon. Betryggende sikkerhet er en høy grad av sikkerhet, men ingen garanti for at en revisjon utført i samsvar med ISA-ene, alltid vil avdekke vesentlig feilinformasjon. Feilinformasjon kan oppstå som følge av misligheter eller utilsiktede feil. Feilinformasjon er å anse som vesentlig dersom den enkeltvis eller samlet med rimelighet kan forventes å påvirke de økonomiske beslutningene som brukerne foretar, på grunnlag av årsregnskapet.



## Ajour Audit

Som del av en revisjon i samsvar med ISA-ene, utøver vi profesjonelt skjønn og utviser profesjonell skepsis gjennom hele revisjonen. I tillegg:

- identifiserer og vurderer vi risikoen for vesentlig feilinformasjon i årsregnskapet, enten det skyldes misligheter eller utilsiktede feil. Vi utformer og gjennomfører revisjonshandlinger for å håndtere slike risikoer, og innhenter revisjonsbevis som er tilstrekkelig og hensiktsmessig som grunnlag for vår konklusjon. Risikoen for at vesentlig feilinformasjon som følge av misligheter ikke blir avdekket, er høyere enn for feilinformasjon som skyldes utilsiktede feil, siden misligheter kan innebære samarbeid, forfalskning, bevisste utelatelser, uriktige fremstillinger eller overstyring av intern kontroll.
- opparbeider vi oss en forståelse av interne kontroll som er relevant for revisjonen, for å utforme revisjonshandlinger som er hensiktsmessige etter omstendighetene, men ikke for å gi uttrykk for en mening om effektiviteten av selskapets interne kontroll.
- evaluerer vi om de anvendte regnskapsprinsippene er hensiktsmessige og om regnskapsestimatene og tilhørende noteopplysninger utarbeidet av ledelsen er rimelige.
- konkluderer vi på om ledelsens bruk av fortsatt drift-forutsetningen er hensiktsmessig, og, basert på innhentede revisjonsbevis, hvorvidt det foreligger vesentlig usikkerhet knyttet til hendelser eller forhold som kan skape tvil av betydning om selskapets evne til fortsatt drift. Dersom vi konkluderer med at det eksisterer vesentlig usikkerhet, kreves det at vi i revisjonsberetningen henleder oppmerksomheten på tilleggsopplysningene i årsregnskapet, eller, dersom slike tilleggsopplysninger ikke er tilstrekkelige, at vi modifiserer vår konklusjon. Våre konklusjoner er basert på revisjonsbevis innhentet frem til datoen for revisjonsberetningen. Etterfølgende hendelser eller forhold kan imidlertid medføre at selskapet ikke kan fortsette driften.
- evaluerer vi den samlede presentasjonen, strukturen og innholdet i årsregnskapet, inkludert tilleggsopplysningene, og hvorvidt årsregnskapet gir uttrykk for de underliggende transaksjonene og hendelsene på en måte som gir et rettviseende bilde.

Vi kommuniserer med styret blant annet om det planlagte innholdet i og tidspunkt for revisjonsarbeidet og eventuelle vesentlige funn i revisjonen, herunder vesentlige svakheter i intern kontroll som vi avdekker gjennom revisjonen.

Sarpsborg, 19. juni 2025  
**Ajour Audit AS**

*Revisjonsberetningen er signert elektronisk*

Janne Cristin Haglund  
statsautorisert revisor



 BankID Signing  
Janne Tvedt Morstøl  
2025-06-18

 BankID Signing  
Tom Andres Alstad Lomsdalen  
2025-06-18

 BankID Signing  
Vidar Grønås  
2025-06-18

 BankID Signing  
Øystein Fallo  
2025-06-19

 BankID Signing  
Richard Evje Pettersen  
2025-06-19

 BankID Signing  
Bjørn Runar Hagen  
2025-06-19

## Arsoppgjør for

# VIRINCO GROUP AS

923888586

01.01.2024 - 31.12.2024

Innhold	Side
Resultatregnskap	2
Eiendeler	3
Egenkapital og gjeld	4
Noter	5



VIRINCO GROUP AS  
923 888 586

## Resultatregnskap

	Note	2024	
<b>Driftskostnader</b>			
Lønnskostnad	1, 2, 3	782 354	
Annen driftskostnad	4	530 301	
<b>Sum driftskostnader</b>		<b>1 312 654</b>	
<b>Driftsresultat</b>		<b>-1 312 654</b>	<b>-986 481</b>
<b>Finansinntekter</b>			
Inntekt på investering i datterselskap og tilknyttet selskap	5	2 672 117	3 489 121
Annen renteinntekt		21 449	12 924
Annen finansinntekt		1 103	186
<b>Sum finansinntekter</b>		<b>2 694 669</b>	<b>3 502 231</b>
<b>Finanskostnader</b>			
Nedskrivning av finansielle eiendeler		0	2 456 841
Annen rentekostnad		5 606	3 074
Annen finanskostnad		782	0
<b>Sum finanskostnader</b>		<b>6 388</b>	<b>2 459 915</b>
<b>Netto finans</b>		<b>2 688 281</b>	<b>1 042 317</b>
<b>Resultat før skattekostnad</b>		<b>1 375 627</b>	<b>55 836</b>
Skattekostnad	6, 7	338 772	567 020
<b>Årsresultat</b>		<b>1 036 855</b>	<b>-511 184</b>
<b>Overføringer</b>			
Overkurs	8	0	-611 184
Avgitt konsernbidrag	8	0	100 000
Annen egenkapital	8	1 036 855	0
<b>Sum overføringer</b>		<b>1 036 855</b>	<b>-511 184</b>



BankID Signing  
Janne Tvedt Morstøl  
2025-06-18



BankID Signing  
Tom Andres Alstad Lomsdalen  
2025-06-18



BankID Signing  
Vidar Grønås  
2025-06-18



BankID Signing  
Øystein Fallo  
2025-06-19



BankID Signing  
Richard Evje Pettersen  
2025-06-19



BankID Signing  
Bjørn Runar Hagen  
2025-06-19



VIRINCO GROUP AS  
923 888 586

## Balanse

### EIENDELER

#### Anleggsmidler

##### Finansielle anleggsmidler

Investering i datterselskap  
Andre langsiktige fordringer  
**Sum finansielle anleggsmidler**

**Sum anleggsmidler**

#### Omløpsmidler

##### Fordringer

Kortsiktige konsernfordringer  
**Sum fordringer**

##### Bankinnskudd, kontanter og lignende

Bankinnskudd, kontanter og lignende  
**Sum bankinnskudd, kontanter og lignende**

**Sum omløpsmidler**

**SUM EIENDELER**

Note

**31.12.2024**

21 877 041

500 412

**22 377 453**

**22 377 453**

5 495 615

**5 495 615**


10


2 080 604

**2 080 604**

**7 576 219**


**29 953 672**


 BankID Signing  
Janne Tvedt Morstøl  
2025-06-18

 BankID Signing  
Tom Andres Alstad Lomsdalen  
2025-06-18

 BankID Signing  
Vidar Grønås  
2025-06-18

 BankID Signing  
Øystein Fallo  
2025-06-19

 BankID Signing  
Richard Evje Pettersen  
2025-06-19

 BankID Signing  
Bjørn Runar Hagen  
2025-06-19

21 643 549

621 552

**22 265 101**

**22 265 101**

5 512 674

**5 512 674**

113 279

**113 279**

**5 625 953**

**27 891 054**



VIRINCO GROUP AS  
923 888 586

## Balanse

### EGENKAPITAL OG GJELD

#### Egenkapital

##### Innskutt egenkapital

Aksjekapital	8, 11	311 404	311 404
Beholdning av egne aksjer	8, 11	-3 218	0
Overkurs	8	11 327 921	12 327 921
<b>Sum innskutt egenkapital</b>		<b>11 636 107</b>	<b>12 639 325</b>

##### Opptjent egenkapital

Annen egenkapital	8	497 656	0
<b>Sum opptjent egenkapital</b>		<b>497 656</b>	<b>0</b>

##### Sum egenkapital

**12 133 762**      **12 639 325**

#### Gjeld

##### Kortsiktig gjeld

Leverandørgjeld		69 292	37 825
Betalbar skatt	6, 7	606 398	553 465
Skyldige offentlige avgifter	10	90 365	16 253
Kortsiktig konserngjeld	5	16 756 098	14 256 098
Annen kortsiktig gjeld		297 757	388 088
<b>Sum kortsiktig gjeld</b>		<b>17 819 910</b>	<b>15 251 730</b>

##### Sum gjeld

**17 819 910**      **15 251 730**

### SUM EGENKAPITAL OG GJELD

**29 953 672**      **27 891 054**

DRAMMEN, 18.06.2025

Janne Tvedt Morstøl  
styrets leder

Richard Evje Pettersen  
styremedlem

Øystein Fallo  
styremedlem

Bjørn Runar Hagen  
styremedlem

Vidar Grønås  
styremedlem

Tom Andres Alstad Lomsdalen  
styremedlem / daglig leder





VIRINCO GROUP AS  
923 888 586

## Noter

### Regnskapsprinsipper

Årsregnskapet er satt opp i samsvar med regnskapsloven og god regnskapsskikk for små foretal

#### Klassifisering og vurdering av balanseposter

Eiendeler som er knyttet til varekretsløpet er klassifisert som omløpsmidler. Fordringer klassifiseres som omløpsmidler hvis de forfaller til betaling innen ett år etter transaksjonsdagen. Tilsvarende klassifiseres gjeld som kortsiktig hvis gjelden forfaller til betaling innen ett år.

Omløpsmidler vurderes til laveste av anskaffelseskost og virkelig verdi. Kortsiktig gjeld balanseføres til nominelt beløp på etableringstidspunktet. Anleggsmidler vurderes til anskaffelseskost. Varige anleggsmidler avskrives etter en fornuftig avskrivningsplan. Anleggsmidlene nedskrives til virkelig verdi ved verdifall som ikke forventes å være forbigående. Langsiktig gjeld med unntak av andre avsetninger balanseføres til nominelt beløp på etableringstidspunktet.

#### Fordringer

Kundefordringer og andre fordringer er oppført i balansen til pålydende etter fradrag for avsetning til forventet tap. Avsetning til tap gjøres på grunnlag av individuelle vurderinger av de enkelte fordringene.

#### Forøvrig er følgende regnskapsprinsipper anvendt:

Leieavtaler er ikke balanseført. Fordringer og gjeld i utenlandsk valuta er verdsatt til kursen ved regnskapsårets slutt. Kursgevinster og kursstap i utenlandsk valuta føres som finansinntekt og finanskostnad. Kostmetoden er benyttet for investeringer i datterselskap/tilknyttet selskap. Utbytte er inntektsført samme år som det er avsatt i datterselskap/tilknyttet selskap, dersom det er sannsynlig at beløpet vil mottas. Ved utbytte som overstiger andel av tilbakeholdt resultat etter kjøpet representerer den overskytende del tilbakebetaling av investert kapital, og er fratrukket investeringens verdi i balansen.

#### Skatt

Skattekostnaden i resultatregnskapet omfatter både periodens betalbare skatt og endring i utsatt skatt. Utsatt skatt er beregnet med 22% på grunnlag av de midlertidige forskjeller som eksisterer mellom regnskapsmessige og skattemessige verdier, samt skattemessig underskudd til fremføring ved utgangen av regnskapsåret. Skatteøkende og skattereduserende midlertidige forskjeller som reverserer eller kan reversere i samme periode er fastsatt og skattevirkningen er beregnet på nettogrunnlaget.

Selskapet har ikke endret regnskapsprinsipp fra 2023 til 2024.

### Note 1 - Lønnskostnader

Spesifikasjon av lønnskostnader	2024	2023
Lønn	652 866	678 115
Arbeidsgiveravgift	109 317	49 216
Pensjonskostnader	20 171	9 252
Andre relaterte ytelser	0	0
<b>Sum</b>	<b>782 354</b>	<b>736 584</b>

#### Mer om årsverk og lønn

Foretaket har etablert en pensjonsordning i samsvar med lov om obligatorisk tjenestepensjon.





VIRINCO GROUP AS  
923 888 586

## Note 2 - Antall årsverk

Antall årsverk sysselsatt i regnskapsåret:

	BankID Signing Janne Tveit Morstøl 2025-06-18
	BankID Signing Tom Andres Alstad Lomsdalen 2025-06-18
	BankID Signing Vidar Grønås 2025-06-18
1	
	BankID Signing Øystein Fallo 2025-06-19
	BankID Signing Richard Evje Pettersen 2025-06-19
	BankID Signing Bjørn Runar Hagen 2025-06-19

## Note 3 - Ytelser til ledende personer

	Lønn	Pensjonsutgifter	Annen godtgjørelse
Ytelser til daglig leder	289 172	8 200	0
<b>Ledende person</b>			<b>Annen godtgjørelse</b>
Styremedlemmer	170 000	0	0
<b>Total ytelser til andre ledende personer</b>	<b>170 000</b>	<b>0</b>	<b>0</b>

## Note 4 - Revisjon

Godtgjørelse til revisor	2024	2023
Revisjon	10 500	10 000
Andre tjenester	0	0
<b>Sum godtgjørelse til revisor</b>	<b>10 500</b>	<b>10 000</b>

## Note 5 - Investering i datter- og tilknyttede selskap, mellomværender

Datterselskap	Eierandel %	Årsresultat 2024	Bokført EK 31.12.2024
Virinco AS, Drammen	100 %	1 529 873	11 946 168
Virinco Technology AS, Drammen	100 %	908 008	181 144

Selskapene er bokført til laveste verdi av anskaffelseskost og virkelig verdi:

	Anskaffelseskost	Bokført verdi
Virinco AS	21 236 390	21 236 390
Virinco Technology AS	558 303	558 303

### Mellomværender med nærstående selskaper

#### Kortsiktige fordringer:

Mottatt konsernbidrag i år	3 888 599	3 489 121
Virinco AS	83 463	
Virinco Technology AS	1 523 553	2 023 553
<b>SUM</b>	<b>5 495 615</b>	<b>5 512 674</b>

#### Kortsiktig gjeld:

Avsatt konsernbidrag i år	1 100 000	100 000
Virinco AS	15 656 098	14 156 098
<b>SUM</b>	<b>16 756 098</b>	<b>14 256 098</b>



VIRINCO GROUP AS  
923 888 586

BankID Signing  
Janne Tveit Morstøl  
2025-06-18

BankID Signing  
Tom Andres Alstad Lomsdalen  
2025-06-18

BankID Signing  
Vidar Grønås  
2025-06-18

BankID Signing  
Øystein Fallo  
2025-06-19

BankID Signing  
Richard Evje Pettersen  
2025-06-19

BankID Signing  
Bjørn Runar Hagen  
2025-06-19

## Note 6 - Spesifisering av skatt

Skattekostnad	2024	
Betalbar skatt på alminnelig inntekt	338 772	
Betalbar skatt, for mye, for lite avsatt tidligere år	0	
<b>Skattekostnad</b>	<b>338 772</b>	
<b>Skattepliktig inntekt</b>		
Resultat før skatt	1 375 627	55 836
Permanente forskjeller	-2 507 872	-1 029 207
+/- Mottatt/avgitt konsernbidrag	3 888 599	3 489 121
<b>Skattepliktig inntekt</b>	<b>2 756 354</b>	<b>2 515 750</b>
<b>Betalbar skatt i balansen</b>		
Betalbar skatt på årets resultat	338 772	553 465
Betalbar skatt på konsernbidrag	267 626	0
<b>Betalbar skatt i balansen</b>	<b>606 398</b>	<b>553 465</b>

## Note 7 - Midlertidige forskjeller - utsatt skatt/skattefordel

Utsatt skatt/utsatt skattefordel i balansen avsettes på grunnlag av forskjeller mellom regnskapsmessige og skattemessige verdier i henhold til norsk regnskapsstandard for skatt.

Midlertidige skatteøkende og skattereduserende forskjeller som kan utlignes er nettoført.

Pr. 31.12. har selskapet ingen midlertidige forskjeller.

## Note 8 - Egenkapital

	Aksjekapital	Egne aksjer	Overkurs	Annen egenkapital	Sum egenkapital
Egenkapital pr. 01.01.	311 404	0	12 327 921	0	12 639 325
Årets resultat				1 036 855	1 036 855
Tilbakebetaling av innbetalt kapital			-1 000 002		-1 000 002
Kjøp egne aksjer		-9 594		-1 525 446	-1 535 040
Salg egne aksjer		6 376		986 247	992 623
<b>Sum</b>	<b>311 404</b>	<b>-3 218</b>	<b>11 327 921</b>	<b>497 656</b>	<b>12 133 762</b>

## Note 9 - Fordringer

Fordringer som forfaller senere enn ett år etter regnskapsårets slutt	379 272
---	---------

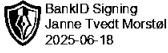

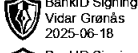
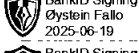
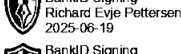

## Note 10 - Bankinnskudd

	31.12.2024
I posten for bankinnskudd inngår egen konto for bundne skattetrekksmidler med Skyldig skattetrekk	81 453
	-60 453



VIRINCO GROUP AS  
923 888 586

## Note 11 - Aksjekapital

Aksjeklasse	Antall aksjer	Aksjenes pålydende	
Ordinære	311 404	1	
<b>Aksjonærer</b>	<b>Antall aksjer</b>	<b>Eierandel %</b>	
Investech AS	76 000	24,41	
Third Invest AS	67 000	21,52	
Haghold AS	51 000	16,38	
Fallo Invest AS	48 000	15,41	
Tigervidar AS	19 202	6,17	
Borthwick Invest AS	17 000	5,46	
Kebaco Holding AS	8 745	2,81	Ordinære
Fellestrust AS	6 750	2,17	Ordinære
Grindvoll AS	4 684	1,50	Ordinære
Tore Seehusen	3 429	1,10	Ordinære
Virinco Group AS	3 218	1,03	Ordinære
Chris Nelson	3 125	1,00	Ordinære
Øvrige aksjonærer	3 251	1,04	Ordinære
<b>Totalt antall aksjer</b>	<b>311 404</b>	<b>100</b>	

### Mer om aksjer og aksjonærer

Selskapet har kjøpt og solgt egne aksjer i 2024. Kjøp og salg av egne aksjer gjøres med ansatte i selskapet.



VIRINCO GROUP AS  
923 888 586

## Resultatregnskap

	Note	2024	2023
<b>Driftskostnader</b>			
Lønnskostnad	1, 2, 3	782 354	736 584
Annen driftskostnad	4	530 301	249 897
<b>Sum driftskostnader</b>		<b>1 312 654</b>	<b>986 481</b>
<b>Driftsresultat</b>		<b>-1 312 654</b>	<b>-986 481</b>
<b>Finansinntekter</b>			
Inntekt på investering i datterselskap og tilknyttet selskap	5	2 672 117	3 489 121
Annen renteinntekt		21 449	12 924
Annen finansinntekt		1 103	186
<b>Sum finansinntekter</b>		<b>2 694 669</b>	<b>3 502 231</b>
<b>Finanskostnader</b>			
Nedskrivning av finansielle eiendeler		0	2 456 841
Annen rentekostnad		5 606	3 074
Annen finanskostnad		782	0
<b>Sum finanskostnader</b>		<b>6 388</b>	<b>2 459 915</b>
<b>Netto finans</b>		<b>2 688 281</b>	<b>1 042 317</b>
<b>Resultat før skattekostnad</b>		<b>1 375 627</b>	<b>55 836</b>
Skattekostnad	6, 7	338 772	567 020
<b>Årsresultat</b>		<b>1 036 855</b>	<b>-511 184</b>
<b>Overføringer</b>			
Overkurs	8	0	-611 184
Avgitt konsernbidrag	8	0	100 000
Annen egenkapital	8	1 036 855	0
<b>Sum overføringer</b>		<b>1 036 855</b>	<b>-511 184</b>



VIRINCO GROUP AS  
923 888 586

## Balanse

	Note	31.12.2024	31.12.2023
<b>EIENDELER</b>			
<b>Anleggsmidler</b>			
<b>Finansielle anleggsmidler</b>			
Investering i datterselskap	5	21 877 041	21 643 549
Andre langsiktige fordringer	9	500 412	621 552
<b>Sum finansielle anleggsmidler</b>		<b>22 377 453</b>	<b>22 265 101</b>
<b>Sum anleggsmidler</b>		<b>22 377 453</b>	<b>22 265 101</b>
<b>Omløpsmidler</b>			
<b>Fordringer</b>			
Kortsiktige konsernfordringer	5	5 495 615	5 512 674
<b>Sum fordringer</b>		<b>5 495 615</b>	<b>5 512 674</b>
<b>Bankinnskudd, kontanter og lignende</b>			
Bankinnskudd, kontanter og lignende	10	2 080 604	113 279
<b>Sum bankinnskudd, kontanter og lignende</b>		<b>2 080 604</b>	<b>113 279</b>
<b>Sum omløpsmidler</b>		<b>7 576 219</b>	<b>5 625 953</b>
<b>SUM EIENDELER</b>		<b>29 953 672</b>	<b>27 891 054</b>



VIRINCO GROUP AS  
923 888 586

## Balanse

	Note	31.12.2024	31.12.2023
<b>EGENKAPITAL OG GJELD</b>			
<b>Egenkapital</b>			
<b>Innskutt egenkapital</b>			
Aksjekapital	8, 11	311 404	311 404
Beholdning av egne aksjer	8, 11	-3 218	0
Overkurs	8	11 327 921	12 327 921
<b>Sum innskutt egenkapital</b>		<b>11 636 107</b>	<b>12 639 325</b>
<b>Opptjent egenkapital</b>			
Annen egenkapital	8	497 656	0
<b>Sum opptjent egenkapital</b>		<b>497 656</b>	<b>0</b>
<b>Sum egenkapital</b>		<b>12 133 762</b>	<b>12 639 325</b>
<b>Gjeld</b>			
<b>Kortsiktig gjeld</b>			
Leverandørgjeld		69 292	37 825
Betalbar skatt	6, 7	606 398	553 465
Skyldige offentlige avgifter	10	90 365	16 253
Kortsiktig konserngjeld	5	16 756 098	14 256 098
Annen kortsiktig gjeld		297 757	388 088
<b>Sum kortsiktig gjeld</b>		<b>17 819 910</b>	<b>15 251 730</b>
<b>Sum gjeld</b>		<b>17 819 910</b>	<b>15 251 730</b>
<b>SUM EGENKAPITAL OG GJELD</b>		<b>29 953 672</b>	<b>27 891 054</b>

DRAMMEN, 18.06.2025

Janne Tvedt Morstøl  
styrets leder

Richard Evje Pettersen  
styremedlem

Øystein Fallo  
styremedlem

Bjørn Runar Hagen  
styremedlem

Vidar Grønås  
styremedlem

Tom Andres Alstad Lomsdalen  
styremedlem / daglig leder



VIRINCO GROUP AS  
923 888 586

## Noter

### Regnskapsprinsipper

Årsregnskapet er satt opp i samsvar med regnskapsloven og god regnskapsskikk for små foretak.

#### Klassifisering og vurdering av balanseposter

Eiendeler som er knyttet til varekretsløpet er klassifisert som omløpsmidler. Fordringer klassifiseres som omløpsmidler hvis de forfaller til betaling innen ett år etter transaksjonsdagen. Tilsvarende klassifiseres gjeld som kortsiktig hvis gjelden forfaller til betaling innen ett år.

Omløpsmidler vurderes til laveste av anskaffelseskost og virkelig verdi. Kortsiktig gjeld balanseføres til nominelt beløp på etableringstidspunktet. Anleggsmidler vurderes til anskaffelseskost. Varige anleggsmidler avskrives etter en fornuftig avskrivningsplan. Anleggsmidlene nedskrives til virkelig verdi ved verdifall som ikke forventes å være forbigående. Langsiktig gjeld med unntak av andre avsetninger balanseføres til nominelt beløp på etableringstidspunktet.

#### Fordringer

Kundefordringer og andre fordringer er oppført i balansen til pålydende etter fradrag for avsetning til forventet tap. Avsetning til tap gjøres på grunnlag av individuelle vurderinger av de enkelte fordringene.

#### Forøvrig er følgende regnskapsprinsipper anvendt:

Leieavtaler er ikke balanseført. Fordringer og gjeld i utenlandsk valuta er verdsatt til kursen ved regnskapsårets slutt. Kursgevinster og kursstap i utenlandsk valuta føres som finansinntekt og finanskostnad. Kostmetoden er benyttet for investeringer i datterselskap/tilknyttet selskap. Utbytte er inntektsført samme år som det er avsatt i datterselskap/tilknyttet selskap, dersom det er sannsynlig at beløpet vil mottas. Ved utbytte som overstiger andel av tilbakeholdt resultat etter kjøpet representerer den overskytende del tilbakebetaling av investert kapital, og er fratrukket investeringens verdi i balansen.

#### Skatt

Skattekostnaden i resultatregnskapet omfatter både periodens betalbare skatt og endring i utsatt skatt. Utsatt skatt er beregnet med 22% på grunnlag av de midlertidige forskjeller som eksisterer mellom regnskapsmessige og skattemessige verdier, samt skattemessig underskudd til fremføring ved utgangen av regnskapsåret. Skatteøkende og skattereduserende midlertidige forskjeller som reverserer eller kan reversere i samme periode er fastsatt og skattevirkningen er beregnet på nettogrunnlaget.

Selskapet har ikke endret regnskapsprinsipp fra 2023 til 2024.

### Note 1 - Lønnskostnader

Spesifikasjon av lønnskostnader	2024	2023
Lønn	652 866	678 115
Arbeidsgiveravgift	109 317	49 216
Pensjonskostnader	20 171	9 252
Andre relaterte ytelser	0	0
<b>Sum</b>	<b>782 354</b>	<b>736 584</b>

#### Mer om årsverk og lønn

Foretaket har etablert en pensjonsordning i samsvar med lov om obligatorisk tjenestepensjon.



VIRINCO GROUP AS  
923 888 586

## Note 2 - Antall årsverk

Antall årsverk sysselsatt i regnskapsåret: 1

## Note 3 - Ytelser til ledende personer

	Lønn	Pensjonsutgifter	Annen godtgjørelse
Ytelser til daglig leder	289 172	8 200	0
<b>Ledende person</b>			
Styremedlemmer	170 000	0	0
<b>Total ytelser til andre ledende personer</b>	<b>170 000</b>	<b>0</b>	<b>0</b>

## Note 4 - Revisjon

Godtgjørelse til revisor	2024	2023
Revisjon	10 500	10 000
Andre tjenester	0	0
<b>Sum godtgjørelse til revisor</b>	<b>10 500</b>	<b>10 000</b>

## Note 5 - Investering i datter- og tilknyttede selskap, mellomværender

Datterselskap	Eierandel %	Årsresultat 2024	Bokført EK 31.12.2024
Virinco AS, Drammen	100 %	1 529 873	11 946 168
Virinco Technology AS, Drammen	100 %	908 008	181 144

Selskapene er bokført til laveste verdi av anskaffelseskost og virkelig verdi:

	Anskaffelseskost	Bokført verdi
Virinco AS	21 236 390	21 236 390
Virinco Technology AS	558 303	558 303

### Mellomværender med nærstående selskaper

#### Kortsiktige fordringer:

Mottatt konsernbidrag i år	3 888 599	3 489 121
Virinco AS	83 463	
Virinco Technology AS	1 523 553	2 023 553
<b>SUM</b>	<b>5 495 615</b>	<b>5 512 674</b>

#### Kortsiktig gjeld:

Avsatt konsernbidrag i år	1 100 000	100 000
Virinco AS	15 656 098	14 156 098
<b>SUM</b>	<b>16 756 098</b>	<b>14 256 098</b>



VIRINCO GROUP AS  
923 888 586

## Note 6 - Spesifisering av skatt

<b>Skattekostnad</b>	<b>2024</b>	<b>2023</b>
Betalbar skatt på alminnelig inntekt	338 772	553 465
Betalbar skatt, for mye, for lite avsatt tidligere år	0	13 555
<b>Skattekostnad</b>	<b>338 772</b>	<b>567 020</b>
<b>Skattepliktig inntekt</b>		
Resultat før skatt	1 375 627	55 836
Permanente forskjeller	-2 507 872	-1 029 207
+/- Mottatt/avgitt konsernbidrag	3 888 599	3 489 121
<b>Skattepliktig inntekt</b>	<b>2 756 354</b>	<b>2 515 750</b>
<b>Betalbar skatt i balansen</b>		
Betalbar skatt på årets resultat	338 772	553 465
Betalbar skatt på konsernbidrag	267 626	0
<b>Betalbar skatt i balansen</b>	<b>606 398</b>	<b>553 465</b>

## Note 7 - Midlertidige forskjeller - utsatt skatt/skattefordel

Utsatt skatt/utsatt skattefordel i balansen avsettes på grunnlag av forskjeller mellom regnskapsmessige og skattemessige verdier i henhold til norsk regnskapsstandard for skatt.

Midlertidige skatteøkende og skattereduserende forskjeller som kan utlignes er nettoført.

Pr. 31.12. har selskapet ingen midlertidige forskjeller.

## Note 8 - Egenkapital

	<b>Aksjekapital</b>	<b>Egne aksjer</b>	<b>Overkurs</b>	<b>Annen egenkapital</b>	<b>Sum egenkapital</b>
Egenkapital pr. 01.01.	311 404	0	12 327 921	0	12 639 325
Årets resultat				1 036 855	1 036 855
Tilbakebetaling av innbetalt kapital			-1 000 002		-1 000 002
Kjøp egne aksjer		-9 594		-1 525 446	-1 535 040
Salg egne aksjer		6 376		986 247	992 623
<b>Sum</b>	<b>311 404</b>	<b>-3 218</b>	<b>11 327 921</b>	<b>497 656</b>	<b>12 133 762</b>

## Note 9 - Fordringer

Fordringer som forfaller senere enn ett år etter regnskapsårets slutt	379 272
---	---------

## Note 10 - Bankinnskudd

	<b>31.12.2024</b>
I posten for bankinnskudd inngår egen konto for bundne skattetrekksmidler med Skyldig skattetrekk	81 453
	-60 453



VIRINCO GROUP AS  
923 888 586

## Note 11 - Aksjekapital

<b>Aksjeklasse</b>	<b>Antall aksjer</b>	<b>Aksjenes pålydende</b>	<b>Bokført verdi</b>
Ordinære	311 404	1	311 404
<b>Aksjonærer</b>	<b>Antall aksjer</b>	<b>Eierandel %</b>	<b>Aksjeklasse</b>
Investech AS	76 000	24,41	Ordinære
Third Invest AS	67 000	21,52	Ordinære
Haghold AS	51 000	16,38	Ordinære
Fallo Invest AS	48 000	15,41	Ordinære
Tigervidar AS	19 202	6,17	Ordinære
Borthwick Invest AS	17 000	5,46	Ordinære
Kebaco Holding AS	8 745	2,81	Ordinære
Fellestrust AS	6 750	2,17	Ordinære
Grindvoll AS	4 684	1,50	Ordinære
Tore Seehusen	3 429	1,10	Ordinære
Virinco Group AS	3 218	1,03	Ordinære
Chris Nelson	3 125	1,00	Ordinære
Øvrige aksjonærer	3 251	1,04	Ordinære
<b>Totalt antall aksjer</b>	<b>311 404</b>	<b>100</b>	

### Mer om aksjer og aksjonærer

Selskapet har kjøpt og solgt egne aksjer i 2024. Kjøp og salg av egne aksjer gjøres med ansatte i selskapet.