



ÅRSREGNSKAPET FOR REGNSKAPSÅRET 2023 - GENERELL INFORMASJON

Enheten

Organisasjonsnummer: 925 614 858
Organisasjonsform: Aksjeselskap
Foretaksnavn: LILLESAND LAGERPARK AS
Forretningsadresse: Krittveien 45
4636 KRISTIANSAND S

Regnskapsår

Årsregnskapets periode: 01.01.2023 - 31.12.2023

Konsern

Morselskap i konsern: Nei

Regnskapsregler

Regler for små foretak benyttet: Ja
Benyttet ved utarbeidelsen av årsregnskapet til selskapet: Regnskapslovens alminnelige regler

Årsregnskapet fastsatt av kompetent organ

Bekreftet av representant for selskapet: STYRINGSGRUPPEN REGNSKAP AS

Dato for fastsettelse av årsregnskapet: 17.06.2024

Grunnlag for avgivelse

År 2023: Årsregnskapet er elektronisk innlevert
År 2022: Tall er hentet fra elektronisk innlevert årsregnskap fra 2023

Det er ikke krav til at årsregnskapet m.v. som sendes til Regnskapsregisteret er undertegnet. Kontrollen på at dette er utført ligger hos revisor/enhetens øverste organ. Sikkerheten ivaretas ved at innsender har rolle/rettighet for innsending av årsregnskapet via Altinn, og ved at det bekreftes at årsregnskapet er fastsatt av kompetent organ.



Postadresse: 8910 Brønnøysund

Telefoner: Opplysningstelefonen 75 00 75 00 Telefaks 75 00 75 05

E-post: firmapost@brreg.no Internett: www.brreg.no

Organisasjonsnummer: 974 760 673



Resultatregnskap

| Beløp i: NOK | Note | 2023 | 2022 |
|---|------|-------------------|----------------|
| RESULTATREGNSKAP | | | |
| Inntekter | | | |
| Salgsinntekt | | 16 349 710 | 108 875 |
| Sum inntekter | | 16 349 710 | 108 875 |
| Kostnader | | | |
| Varekostnad | | 14 358 689 | |
| Lønnskostnad | 1 | | |
| Avskrivning av driftsmidler og immaterielle eiendeler | 2 | 348 500 | 33 193 |
| Nedskrivning av varige driftsmidler og immaterielle eiendeler | 2 | | |
| Annen driftskostnad | | 453 925 | 26 562 |
| Sum kostnader | | 15 161 114 | 59 755 |
| Driftsresultat | | 1 188 596 | 49 120 |
| Finansinntekter og finanskostnader | | | |
| Annen finansinntekt | | 4 281 | |
| Sum finansinntekter | | 4 281 | |
| Annen rentekostnad | | 1 176 425 | 52 676 |
| Sum finanskostnader | | 1 176 425 | 52 676 |
| Netto finans | | -1 172 144 | -52 676 |
| Ordinært resultat før skattekostnad | | 16 452 | -3 556 |
| Skattekostnad på resultat | 3 | 3 619 | -13 399 |
| Ordinært resultat etter skattekostnad | | 12 833 | 9 843 |
| Årsresultat | | 12 833 | 9 843 |
| Årsresultat etter minoritetsinteresser | | 12 833 | 9 843 |
| Totalresultat | | 12 833 | 9 843 |
| Overføringer og disponeringer | | | |
| Udekket tap | 4 | 12 833 | |



Resultatregnskap

| Beløp i: NOK | Note | 2023 | 2022 |
|--|-------------|---------------|--------------|
| Avsatt til annen egenkapital | 4 | | 9 843 |
| Sum overføringer og disponeringer | | 12 833 | 9 843 |



Balanse

| Beløp i: NOK | Note | 2023 | 2022 |
|--|------|-------------------|-------------------|
| BALANSE - EIENDELER | | | |
| Anleggsmidler | | | |
| Immaterielle eiendeler | | | |
| Utsatt skattefordel | 3 | 9 780 | 13 399 |
| Sum immaterielle eiendeler | | 9 780 | 13 399 |
| Varige driftsmidler | | | |
| Tomter, bygninger o.a. fast eiendom | 2 | 20 019 522 | 23 255 861 |
| Driftsløsøre, inventar o.a. utstyr | 2 | | |
| Sum varige driftsmidler | | 20 019 522 | 23 255 861 |
| Andre langsiktige fordringer | 5, 6 | | |
| Sum anleggsmidler | | 20 029 302 | 23 269 260 |
| Omløpsmidler | | | |
| Varer | | | |
| Fordringer | | | |
| Kundefordringer | | 334 991 | |
| Andre kortsiktige fordringer | 5 | 509 533 | 1 600 700 |
| Sum fordringer | | 844 524 | 1 600 700 |
| Bankinnskudd, kontanter og lignende | | | |
| Bankinnskudd, kontanter o.l. | | 119 401 | 139 240 |
| Sum bankinnskudd, kontanter og lignende | | 119 401 | 139 240 |
| Sum omløpsmidler | | 963 925 | 1 739 940 |
| SUM EIENDELER | | 20 993 227 | 25 009 201 |
| BALANSE - EGENKAPITAL OG GJELD | | | |
| Egenkapital | | | |
| Innskutt egenkapital | | | |
| Aksjekapital | 4, 7 | 60 000 | 60 000 |



Balanse

| Beløp i: NOK | Note | 2023 | 2022 |
|-----------------------------------|------|-------------------|-------------------|
| Sum innskutt egenkapital | | 60 000 | 60 000 |
| Opptjent egenkapital | | | |
| Annen egenkapital | 4 | 9 843 | 9 843 |
| Udekket tap | 4, 8 | 44 516 | 57 349 |
| Sum opptjent egenkapital | | -34 673 | -47 506 |
| Sum egenkapital | | 25 327 | 12 494 |
| Gjeld | | | |
| Langsiktig gjeld | | | |
| Utsatt skatt | 3 | | |
| Annen langsiktig gjeld | | | |
| Gjeld til kredittinstitusjoner | 6 | 18 000 000 | 16 190 080 |
| Langsiktig konserngjeld | 6 | | |
| Sum annen langsiktig gjeld | | 18 000 000 | 16 190 080 |
| Sum langsiktig gjeld | | 18 000 000 | 16 190 080 |
| Kortsiktig gjeld | | | |
| Gjeld til kredittinstitusjoner | | | 488 700 |
| Leverandørgjeld | | 290 105 | 5 640 131 |
| Betalbar skatt | 3 | | |
| Annen kortsiktig gjeld | | 2 677 796 | 2 677 796 |
| Sum kortsiktig gjeld | | 2 967 901 | 8 806 626 |
| Sum gjeld | | 20 967 901 | 24 996 707 |
| SUM EGENKAPITAL OG GJELD | | 20 993 227 | 25 009 201 |



Brønnøysundregistrene

ÅRSREGNSKAP FOR REGNSKAPSÅRET 2023 - GENERELL INFORMASJON

Journalnummer: 2024 597664

Enheten

Organisasjonsnummer: 925 614 858
Organisasjonsform: Aksjeselskap
Foretaksnavn: LILLESAND LAGERPARK AS
Forretningsadresse: Krittveien 45
4636 KRISTIANSAND S

Regnskapsår

Årsregnskapets periode: 01.01.2023 - 31.12.2023

Konsern

Morselskap i konsern: Nei

Regnskapsregler

Regler for små foretak benyttet: Ja
Benyttet ved utarbeidelsen av
årsregnskapet til selskapet: Regnskapslovens alminnelige regler

Årsregnskapet fastsatt av kompetent organ

Bekreftet av representant for selskapet: STYRINGSGRUPPEN REGNSKAP AS
Dato for fastsettelse av årsregnskapet: 17.06.2024

Revisjon

Selskapet har besluttet at årsregnskapet
ikke skal revideres: Ja
Årsregnskapet er utarbeidet av ekstern
autorisert regnskapsfører: Ja
Ekstern autorisert regnskapsfører har i
løpet av regnskapsåret bistått ved den
løpende regnskapsføringen eller utført
andre tjenester for selskapet enn å
utarbeide årsregnskapet: Ja

Grunnlag for avgivelse

År 2023: Årsregnskap er elektronisk innlevert.
År 2022: Tall er hentet fra elektronisk innlevert årsregnskap fra 2023.

Det er ikke krav til at årsregnskapet m.v. som sendes til Regnskapsregisteret er undertegnet. Kontrollen på at dette er utført ligger hos revisor/enhetens øverste organ. Sikkerheten ivaretas ved at innsender har rolle/rettighet for innsending av årsregnskapet via Altinn, og ved at det bekreftes at årsregnskapet er fastsatt av kompetent organ.

Brønnøysundregistrene, 04.07.2024

Brønnøysundregistrene
Postadresse: Postboks 900, 8910 Brønnøysund
Telefon: 75 00 75 00
E-post: firmapost@brreg.no Internett: www.brreg.no
Organisasjonsnummer: 974 760 673



Organisasjonsnr: 925 614 858
LILLESAND LAGERPARK AS

RESULTATREGNSKAP

| Beløp i: NOK | Note | 2023 | 2022 |
|---|-------------|-------------------|----------------|
| RESULTATREGNSKAP | | | |
| Inntekter | | | |
| Salgsinntekt | | 16 349 710 | 108 875 |
| Sum inntekter | | 16 349 710 | 108 875 |
| Kostnader | | | |
| Varekostnad | | 14 358 689 | |
| Lønnskostnad | 1 | | |
| Avskrivning av driftsmidler og immaterielle eiendeler | 2 | 348 500 | 33 193 |
| Nedskrivning av varige driftsmidler og immaterielle eiendeler | 2 | | |
| Annen driftskostnad | | 453 925 | 26 562 |
| Sum kostnader | | 15 161 114 | 59 755 |
| Driftsresultat | | 1 188 596 | 49 120 |
| Finansinntekter og finanskostnader | | | |
| Annen finansinntekt | | 4 281 | |
| Sum finansinntekter | | 4 281 | |
| Annen rentekostnad | | 1 176 425 | 52 676 |
| Sum finanskostnader | | 1 176 425 | 52 676 |
| Netto finans | | -1 172 144 | -52 676 |
| Ordinært resultat før skattekostnad | | | |
| Skattekostnad på resultat | 3 | 16 452 | -3 556 |
| Ordinært resultat etter skattekostnad | | 3 619 | -13 399 |
| Årsresultat | | 12 833 | 9 843 |
| Årsresultat etter minoritetsinteresser | | 12 833 | 9 843 |
| Totalresultat | | 12 833 | 9 843 |
| Overføringer og disponeringer | | | |
| Udekket tap | 4 | 12 833 | |
| Avsatt til annen egenkapital | 4 | | 9 843 |
| Sum overføringer og disponeringer | | 12 833 | 9 843 |





Organisasjonsnr: 925 614 858
LILLESAND LAGERPARK AS

BALANSE

Beløp i: NOK **Note** **2023** **2022**

BALANSE - EIENDELER

Anleggsmidler

Immaterielle eiendeler

Utsatt skattefordel 3 9 780 13 399
Sum immaterielle eiendeler 9 780 13 399

Varige driftsmidler

Tomter, bygninger o.a.
fast eiendom 2 20 019 522 23 255 861
Driftsløsøre, inventar o.
a. utstyr 2
Sum varige driftsmidler 20 019 522 23 255 861

Andre langsiktige

fordringer 5, 6
Sum anleggsmidler 20 029 302 23 269 260

Omløpsmidler

Varer

Fordringer

Kundefordringer 334 991
Andre kortsiktige
fordringer 5 509 533 1 600 700
Sum fordringer 844 524 1 600 700

Bankinnskudd, kontanter og lignende

Bankinnskudd, kontanter o.
l. 119 401 139 240
Sum bankinnskudd,
kontanter og lignende 119 401 139 240

Sum omløpsmidler 963 925 1 739 940

SUM EIENDELER 20 993 227 25 009 201

BALANSE - EGENKAPITAL OG GJELD

Egenkapital

Innskutt egenkapital

Aksjekapital 4, 7 60 000 60 000
Sum innskutt egenkapital 60 000 60 000

Opptjent egenkapital

Annen egenkapital 4 9 843 9 843
Udekket tap 4, 8 44 516 57 349



| | | | |
|-----------------------------------|---|-------------------|-------------------|
| Sum opptjent egenkapital | | -34 673 | -47 506 |
| Sum egenkapital | | 25 327 | 12 494 |
| Gjeld | | | |
| Langsiktig gjeld | | | |
| Utsatt skatt | 3 | | |
| Annen langsiktig gjeld | | | |
| Gjeld til | | | |
| kredittinstitusjoner | 6 | 18 000 000 | 16 190 080 |
| Langsiktig konserngjeld | 6 | | |
| Sum annen langsiktig gjeld | | 18 000 000 | 16 190 080 |
| Sum langsiktig gjeld | | 18 000 000 | 16 190 080 |
| Kortsiktig gjeld | | | |
| Gjeld til | | | |
| kredittinstitusjoner | | | 488 700 |
| Leverandørgjeld | | 290 105 | 5 640 131 |
| Betalbar skatt | 3 | | |
| Annen kortsiktig gjeld | | 2 677 796 | 2 677 796 |
| Sum kortsiktig gjeld | | 2 967 901 | 8 806 626 |
| Sum gjeld | | 20 967 901 | 24 996 707 |
| SUM EGENKAPITAL OG GJELD | | 20 993 227 | 25 009 201 |



Organisasjonsnr: 925 614 858
LILLESAND LAGERPARK AS

NOTEOPPLYSNINGER - SELSKAP - alle poster oppgitt i hele tall

Note

Antall årsverk i regnskapsåret
0.00

Sum Beløp

Balanseført verdi 31.12. Varige driftsmidler Immaterielle eiend.

Konsernregnskap

Morselskapet sitt navn

Forretningskontor for morselskapet

Begrunnelse for at datterselskap er utelatt fra konsolideringen

Samlet beløp - tilknyttet selskap Årets Fjorårets

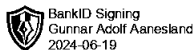
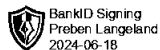
Samlet beløp - foretak i samme konsern Årets Fjorårets

Samlet beløp - foretak i samme konsern Årets Fjorårets

Samlet beløp - felles kontrollert virksomhet Årets Fjorårets

Pantstillelse Beløp

Beholdning av egne aksjer Antall Pålydende Andel av aksjek.

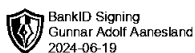
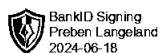


Årsregnskap 2023

Lillesand Lagerpark AS

Resultatregnskap
Balanse
Noter til regnskapet

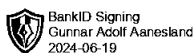
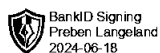
Org.nr.: 925 614 858



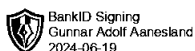
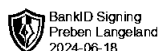
| Resultatregnskap | | | |
|---|-------------|-------------------|----------------|
| Lillesand Lagerpark AS | | | |
| Driftsinntekter og driftskostnader | Note | 2023 | 2022 |
| Salgsinntekt | | 16 349 710 | 108 875 |
| Sum driftsinntekter | | 16 349 710 | 108 875 |
| Varekostnad | | 14 358 689 | 0 |
| Avskrivning av driftsmidler og immaterielle eiendeler | 2 | 348 500 | 33 193 |
| Annen driftskostnad | | 453 925 | 26 562 |
| Sum driftskostnader | | 15 161 114 | 59 755 |
| Driftsresultat | | 1 188 596 | 49 120 |
| Finansinntekter og finanskostnader | | | |
| Annen finansinntekt | | 4 281 | 0 |
| Annen rentekostnad | | 1 176 425 | 52 676 |
| Resultat av finansposter | | -1 172 144 | -52 676 |
| Resultat før skattekostnad | | 16 452 | -3 556 |
| Skattekostnad på resultat | 3 | 3 619 | -13 399 |
| Årsresultat | | 12 833 | 9 843 |
| Overføringer | | | |
| Avsatt til dekning av tidligere udekket tap | | 12 833 | 0 |
| Avsatt til annen egenkapital | 4 | 0 | 9 843 |
| Sum overføringer | | 12 833 | 9 843 |

Lillesand Lagerpark AS

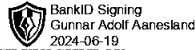
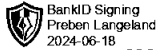
Side 2



| Balanse | | | |
|-------------------------------------|-------------|-------------------|-------------------|
| Lillesand Lagerpark AS | | | |
| Eiendeler | Note | 2023 | 2022 |
| Anleggsmidler | | | |
| Immaterielle eiendeler | | | |
| Utsatt skattefordel | 3 | 9 780 | 13 399 |
| Sum immaterielle eiendeler | | 9 780 | 13 399 |
| Varige driftsmidler | | | |
| Tomter, bygninger o.a. fast eiendom | 2 | 20 019 522 | 23 255 861 |
| Sum varige driftsmidler | | 20 019 522 | 23 255 861 |
| Finansielle anleggsmidler | | | |
| Sum anleggsmidler | | 20 029 302 | 23 269 260 |
| Omløpsmidler | | | |
| Fordringer | | | |
| Kundefordringer | | 334 991 | 0 |
| Andre kortsiktige fordringer | 5 | 509 533 | 1 600 700 |
| Sum fordringer | | 844 524 | 1 600 700 |
| Investeringer | | | |
| Bankinnskudd, kontanter o.l. | | 119 401 | 139 240 |
| Sum omløpsmidler | | 963 925 | 1 739 940 |
| Sum eiendeler | | 20 993 227 | 25 009 201 |



| Balanse | | | |
|---|-------------|--|-------------------|
| Lillesand Lagerpark AS | | | |
| Egenkapital og gjeld | Note | 2023 | 2022 |
| Egenkapital | | | |
| Innskutt egenkapital | | | |
| Aksjekapital | 4, 7 | 60 000 | 60 000 |
| Sum innskutt egenkapital | | 60 000 | 60 000 |
| Opptjent egenkapital | | | |
| Annen egenkapital | 4 | 9 843 | 9 843 |
| Udekket tap | 4, 8 | -44 516 | -57 349 |
| Sum opptjent egenkapital | | -34 673 | -47 506 |
| Sum egenkapital | | 25 327 | 12 494 |
| Gjeld | | | |
| Annen langsiktig gjeld | | | |
| Gjeld til kredittinstitusjoner | 6 | 18 000 000 | 16 190 080 |
| Sum annen langsiktig gjeld | | 18 000 000 | 16 190 080 |
| Kortsiktig gjeld | | | |
| Gjeld til kredittinstitusjoner | | 0 | 488 700 |
| Leverandørgjeld | | 290 105 | 5 640 131 |
| Annen kortsiktig gjeld | | 2 677 796 | 2 677 796 |
| Sum kortsiktig gjeld | | 2 967 901 | 8 806 626 |
| Sum gjeld | | 20 967 901 | 24 996 707 |
| Sum egenkapital og gjeld | | 20 993 227 | 25 009 201 |
| Kristiansand, 17.06.2024 Styret i Lillesand Lagerpark AS | | | |
| <u>Preben Langeland</u> Styreleder | | <u>Gunnar Adolf Aanesland</u> Styremedlem | |
| Lillesand Lagerpark AS | | | Side 4 |



regnskapsprinsipper

Årsregnskapet er satt opp i samsvar med regnskapsloven og NRS 8 - God regnskapsskikk for små foretak.

Skatt

Skattekostnaden i resultatregnskapet omfatter både periodens betalbare skatt og endring i utsatt skatt. Utsatt skatt er beregnet med 22 % på grunnlag av de midlertidige forskjeller som eksisterer mellom regnskapsmessige og skattemessige verdier, samt ligningsmessig underskudd til fremføring ved utgangen av regnskapsåret. Skatteøkende og skattereduserende midlertidige forskjeller som reverserer eller kan reverseres i samme periode er utlignet og nettoført.

Klassifisering og vurdering av anleggsmidler

Anleggsmidler omfatter eiendeler bestemt til varig eie og bruk. Anleggsmidler er vurdert til anskaffelseskost. Varige driftsmidler balanseføres og avskrives over driftsmidlets økonomiske levetid. Avskrivningsperioden for fast eiendom anskaffet etter 2009 er dekomponert i en del som gjelder råbygget og en del som gjelder faste tekniske installasjoner. Varige driftsmidler nedskrives til gjenvinnbart beløp ved verdifall som forventes ikke å være forbigående. Gjenvinnbart beløp er det høyeste av netto salgsverdi og verdi i bruk. Verdi i bruk er nåverdi av fremtidige kontantstrømmer knyttet til eiendelen. Nedskrivningen reverseres når grunnlaget for nedskrivningen ikke lenger er til stede.

Klassifisering og vurdering av omløpsmidler

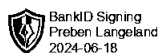
Omløpsmidler og kortsiktig gjeld omfatter normalt poster som forfaller til betaling innen ett år etter balansedagen, samt poster som knytter seg til varekretsløpet. Omløpsmidler vurderes til laveste verdi av anskaffelseskost og virkelig verdi.

Fordringer

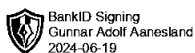
Kundefordringer og andre fordringer oppføres til pålydende etter fradrag for avsetning til forventet tap. Avsetning til tap gjøres på grunnlag av en individuell vurdering av de enkelte fordringene.

Note 1 Antall årsverk

Selskapet har ikke hatt noen årsverk sysselsatt i regnskapsåret.



BankID Signing
Preben Langeland
2024-06-18



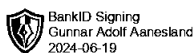
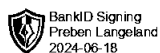
BankID Signing
Gunnar Adolf Aanesland
2024-06-19

Note 2 Anleggsmidler

| | Anlegg under utførelse | Tomt | Varige driftsmidler | Tekniske installasjoner | Sum |
|---------------------------------------|------------------------------|------------------|------------------------|----------------------------|-------------------|
| Anskaffelseskost pr. 01.01.23 | 2 800 701 | 7 421 019 | 11 710 129 | 1 712 102 | 23 643 951 |
| Tilgang kjøpte driftsmidler | 10 479 284 | | 626 257 | | 11 105 541 |
| Avgang i året | 11 194 315 | 3 153 933 | | | 14 348 248 |
| Anskaffelseskost 31.12.23 | 2 085 670 | 4 267 086 | 12 336 386 | 1 712 102 | 20 401 244 |
| Akkumulerte avskrivninger 31.12.23 | | | 253 285 | 128 407 | 381 692 |
| Av- og nedskrivninger pr. 31.12.23 | 0 | 0 | 253 285 | 128 407 | 381 692 |
| Bokført verdi 31.12.23 | 2 085 670 | 4 267 086 | 12 083 101 | 1 583 695 | 20 019 552 |
| Årets ordinære avskrivninger | | | 234 360 | 114 140 | 348 500 |
| Økonomisk levetid | | | 50 år | 15 år | |

Note 3 Skatt

| | | | |
|--|------------------|-----------------|-----------------|
| Årets skattegrunnlag | 2023 | 2022 | |
| Endring i utsatt skatt | 3 619 | -13 399 | |
| Sum skattekostnad | 3 619 | -13 399 | |
| Beregning av årets skattegrunnlag: | 2023 | 2022 | |
| Ordinært resultat før skattekostnad | 16 452 | -3 555 | |
| Endring i midlertidige forskjeller | -164 141 | -850 581 | |
| Årets skattegrunnlag | -147 689 | -854 136 | |
| Betalbar skatt i balansen: | 2023 | 2022 | |
| Sum betalbar skatt i balansen | 0 | 0 | |
| Oversikt over midlertidige forskjeller: | 2023 | 2022 | Endring |
| Varige driftsmidler | 1 014 723 | 850 582 | -164 141 |
| Sum | 1 014 723 | 850 582 | -164 141 |
| Akkumulert fremførbart underskudd | -1 059 176 | -911 487 | 147 689 |
| Sum | -44 453 | -60 905 | -16 452 |
| Utsatt skattefordel (22 %) | -9 780 | -13 399 | -3 619 |



Note 4 Egenkapital

| | Aksjekapital | Annen Udekket tap | Sum |
|----------------------|---------------|----------------------|---------------|
| | egenkapital | egenkapital | egenkapital |
| Pr. 31.12.2022 | 60 000 | 9 843 -57 349 | 12 494 |
| Årets resultat | | 0 12 833 | 12 833 |
| Pr 31.12.2023 | 60 000 | 9 843 -44 516 | 25 327 |

Note 5 Lån og sikkerhetsstillelse til ledende personer

Det er ikke gitt lån eller sikkerhetsstillelse til noen ledende personer i selskapet.

Note 6 Langsiktig gjeld

Langsiktig gjeld med forfall >5 år 8 710 000

Gjeld som er sikret ved pant utgjør kr. 18 000 000. Balanseført verdi av de pantsatte eiendelene utgjør kr. 19 410 066.

Note 7 Aksjonærer

Aksjekapitalen i Lillesand Lagerpark AS pr. 31.12.2023 består av:

| | Antall | Pålydende | Bokført |
|-----------------|-----------|-----------|---------------|
| Ordinære aksjer | 60 | 1 000,0 | 60 000 |
| Sum | 60 | | 60 000 |

Eierstruktur

| | Sum | Eierandel | Stemmeandel |
|-----------------------------|-----------|---------------|---------------|
| Langeland Eiendom As | 30 | 50,00 | 50,00 |
| Aanesland & Nilsen As | 30 | 50,00 | 50,00 |
| Totalt antall aksjer | 60 | 100,00 | 100,00 |

Note 8 Fortsatt drift

Styret er kjent med at egenkapitalen er tapt, og følger utviklingen nøye. Årsregnskapet avlegges under forutsetning om fortsatt drift.