



## ÅRSREGNSKAPET FOR REGNSKAPSÅRET 2023 - GENERELL INFORMASJON

### Enheten

Organisasjonsnummer: 980 392 341  
Organisasjonsform: Aksjeselskap  
Foretaksnavn: TRESVIK CONSULTING AS  
Forretningsadresse: Veråsvegen 64  
5955 LINDÅS

### Regnskapsår

Årsregnskapets periode: 01.01.2023 - 31.12.2023

### Konsern

Morselskap i konsern: Nei

### Regnskapsregler

Regler for små foretak benyttet: Ja  
Benyttet ved utarbeidelsen av årsregnskapet til selskapet: Regnskapslovens alminnelige regler

### Årsregnskapet fastsatt av kompetent organ

Bekreftet av representant for selskapet: Magne Andreas Tresvik  
Dato for fastsettelse av årsregnskapet: 19.05.2024

### Grunnlag for avgivelse

År 2023: Årsregnskapet er elektronisk innlevert  
År 2022: Tall er hentet fra elektronisk innlevert årsregnskap fra 2023

*Det er ikke krav til at årsregnskapet m.v. som sendes til Regnskapsregisteret er undertegnet. Kontrollen på at dette er utført ligger hos revisor/enhetens øverste organ. Sikkerheten ivaretas ved at innsender har rolle/rettighet for innsending av årsregnskapet via Altinn, og ved at det bekreftes at årsregnskapet er fastsatt av kompetent organ.*

Brønnøysundregistrene, 06.07.2025



### Resultatregnskap

Beløp i: NOK	Note	2023	2022
<b>RESULTATREGNSKAP</b>			
<b>Inntekter</b>			
Salgsinntekt		1 868 331	1 742 303
<b>Sum inntekter</b>		<b>1 868 331</b>	<b>1 742 303</b>
<b>Kostnader</b>			
Lønnskostnad	1, 2	661 441	610 571
Annen driftskostnad		143 469	82 540
<b>Sum kostnader</b>		<b>804 909</b>	<b>693 111</b>
<b>Driftsresultat</b>		<b>1 063 421</b>	<b>1 049 192</b>
<b>Finansinntekter og finanskostnader</b>			
Annen renteinntekt		948	494
Annen finansinntekt		37 463	1 051
Verdiøkning av finansielle instrumenter vurdert til virkelig verdi		1 113 829	0
<b>Sum finansinntekter</b>		<b>1 152 241</b>	<b>1 545</b>
Verdireduksjon av finansielle instrumenter vurdert til virkelig verdi	3	283 452	1 491 509
Annen rentekostnad		320	930
Annen finanskostnad		50 255	18 138
<b>Sum finanskostnader</b>		<b>334 027</b>	<b>1 510 577</b>
<b>Netto finans</b>		<b>818 214</b>	<b>-1 509 032</b>
<b>Resultat før skattekostnad</b>		<b>1 881 635</b>	<b>-459 840</b>
Skattekostnad	4, 5	231 277	229 079
<b>Årsresultat</b>		<b>1 650 358</b>	<b>-688 919</b>
<b>Overføringer og disponeringer</b>			
Ordinært utbytte		0	700 000
Annen egenkapital		1 650 358	-1 388 919
<b>Sum overføringer og disponeringer</b>		<b>1 650 358</b>	<b>-688 919</b>



## Balanse

Beløp i: NOK	Note	2023	2022
<b>BALANSE - EIENDELER</b>			
<b>Anleggsmidler</b>			
<b>Immaterielle eiendeler</b>			
Utsatt skattefordel	4, 5	0	0
<b>Sum immaterielle eiendeler</b>		<b>0</b>	<b>0</b>
<b>Varige driftsmidler</b>			
<b>Sum varige driftsmidler</b>		<b>0</b>	<b>0</b>
<b>Finansielle anleggsmidler</b>			
Andre langsiktige fordringer	6	0	0
<b>Sum finansielle anleggsmidler</b>		<b>0</b>	<b>0</b>
<b>Sum anleggsmidler</b>		<b>0</b>	<b>0</b>
<b>Omløpsmidler</b>			
<b>Varer</b>			
<b>Fordringer</b>			
Kundefordringer		134 895	137 295
Andre kortsiktige fordringer	6	0	1 560
<b>Sum fordringer</b>		<b>134 895</b>	<b>138 855</b>
<b>Investeringer</b>			
Markedsbaserte aksjer	3	7 573 414	6 816 310
Andre markedsbaserte finansielle instrumenter	3	0	0
Andre finansielle instrumenter	3	0	0
<b>Sum investeringer</b>		<b>7 573 414</b>	<b>6 816 310</b>
<b>Bankinnskudd, kontanter og lignende</b>			
Bankinnskudd, kontanter og lignende		634 411	424 171
<b>Sum bankinnskudd, kontanter og lignende</b>		<b>634 411</b>	<b>424 171</b>
<b>Sum omløpsmidler</b>		<b>8 342 720</b>	<b>7 379 336</b>
<b>SUM EIENDELER</b>		<b>8 342 720</b>	<b>7 379 336</b>



## Balanse

Beløp i: NOK	Note	2023	2022
<b>BALANSE - EGENKAPITAL OG GJELD</b>			
<b>Egenkapital</b>			
<b>Innskutt egenkapital</b>			
Aksjekapital	7	200 000	200 000
Beholdning av egne aksjer	7	0	0
Overkurs	7	0	0
Ikke registrert kapitalforhøyelse	7	0	0
Annen innskutt egenkapital	7	0	0
<b>Sum innskutt egenkapital</b>		<b>200 000</b>	<b>200 000</b>
<b>Opptjent egenkapital</b>			
Fond	7	0	0
Annen egenkapital	7	7 675 714	6 025 356
Udekket tap	7	0	0
<b>Sum opptjent egenkapital</b>		<b>7 675 714</b>	<b>6 025 356</b>
<b>Sum egenkapital</b>		<b>7 875 714</b>	<b>6 225 356</b>
<b>Gjeld</b>			
<b>Langsiktig gjeld</b>			
Utsatt skatt	4, 5	0	0
<b>Sum avsetninger for forpliktelser</b>		<b>0</b>	<b>0</b>
<b>Annen langsiktig gjeld</b>			
<b>Sum annen langsiktig gjeld</b>		<b>0</b>	<b>0</b>
<b>Sum langsiktig gjeld</b>		<b>0</b>	<b>0</b>
<b>Kortsiktig gjeld</b>			
Leverandørgjeld		5 763	10 574
Betalbar skatt	4, 5	231 277	229 079
Skyldige offentlige avgifter		175 971	153 904
Utbytte		0	700 000
Annen kortsiktig gjeld		53 995	60 424
<b>Sum kortsiktig gjeld</b>		<b>467 006</b>	<b>1 153 980</b>



## Balanse

<b>Beløp i: NOK</b>	<b>Note</b>	<b>2023</b>	<b>2022</b>
Sum gjeld		467 006	1 153 980
<b>SUM EGENKAPITAL OG GJELD</b>		<b>8 342 720</b>	<b>7 379 336</b>



## Brønnøysundregistrene

### ÅRSREGNSKAP FOR REGNSKAPSÅRET 2023 - GENERELL INFORMASJON

Journalnummer: 2024 632839

#### Enheten

Organisasjonsnummer: 980 392 341  
Organisasjonsform: Aksjeselskap  
Foretaksnavn: TRESVIK CONSULTING AS  
Forretningsadresse: Veråsvegen 64  
5955 LINDÅS

#### Regnskapsår

Årsregnskapets periode: 01.01.2023 - 31.12.2023

#### Konsern

Morselskap i konsern: Nei

#### Regnskapsregler

Regler for små foretak benyttet: Ja  
Benyttet ved utarbeidelsen av  
årsregnskapet til selskapet: Regnskapslovens alminnelige regler

#### Årsregnskapet fastsatt av kompetent organ

Bekreftet av representant for selskapet: Magne Andreas Tresvik  
Dato for fastsettelse av årsregnskapet: 19.05.2024

#### Revisjon

Selskapet har besluttet at årsregnskapet  
ikke skal revideres: Ja  
Årsregnskapet er utarbeidet av ekstern  
autorisert regnskapsfører: Ja  
Ekstern autorisert regnskapsfører har i  
løpet av regnskapsåret bistått ved den  
løpende regnskapsføringen eller utført  
andre tjenester for selskapet enn å  
utarbeide årsregnskapet: Ja

#### Grunnlag for avgivelse

År 2023: Årsregnskap er elektronisk innlevert.  
År 2022: Tall er hentet fra elektronisk innlevert årsregnskap fra 2023.

*Det er ikke krav til at årsregnskapet m.v. som sendes til Regnskapsregisteret er undertegnet. Kontrollen på at dette er utført ligger hos revisor/enhetens øverste organ. Sikkerheten ivaretas ved at innsender har rolle/rettighet for innsending av årsregnskapet via Altinn, og ved at det bekreftes at årsregnskapet er fastsatt av kompetent organ.*

Brønnøysundregistrene, 13.07.2024

---

Brønnøysundregistrene  
Postadresse: Postboks 900, 8910 Brønnøysund  
Telefon: 75 00 75 00  
E-post: firmapost@brreg.no Internett: www.brreg.no  
Organisasjonsnummer: 974 760 673



Organisasjonsnr: 980 392 341  
TRESVIK CONSULTING AS

## RESULTATREGNSKAP

Beløp i: NOK	Note	2023	2022
<b>RESULTATREGNSKAP</b>			
<b>Inntekter</b>			
Salgsinntekt		1 868 331	1 742 303
<b>Sum inntekter</b>		<b>1 868 331</b>	<b>1 742 303</b>
<b>Kostnader</b>			
Lønnskostnad	1, 2	661 441	610 571
Annen driftskostnad		143 469	82 540
<b>Sum kostnader</b>		<b>804 909</b>	<b>693 111</b>
<b>Driftsresultat</b>		<b>1 063 421</b>	<b>1 049 192</b>
<b>Finansinntekter og finanskostnader</b>			
Annen renteinntekt		948	494
Annen finansinntekt		37 463	1 051
Verdiøkning av finansielle instrumenter vurdert til virkelig verdi		1 113 829	0
<b>Sum finansinntekter</b>		<b>1 152 241</b>	<b>1 545</b>
Verdireduksjon av finansielle instrumenter vurdert til virkelig verdi	3	283 452	1 491 509
Annen rentekostnad		320	930
Annen finanskostnad		50 255	18 138
<b>Sum finanskostnader</b>		<b>334 027</b>	<b>1 510 577</b>
<b>Netto finans</b>		<b>818 214</b>	<b>-1 509 032</b>
<b>Resultat før skattekostnad</b>		<b>1 881 635</b>	<b>-459 840</b>
Skattekostnad	4, 5	231 277	229 079
<b>Årsresultat</b>		<b>1 650 358</b>	<b>-688 919</b>
<b>Overføringer og disponeringer</b>			
Ordinært utbytte		0	700 000
Annen egenkapital		1 650 358	-1 388 919
<b>Sum overføringer og disponeringer</b>		<b>1 650 358</b>	<b>-688 919</b>



Organisasjonsnr: 980 392 341  
TRESVIK CONSULTING AS

## BALANSE

Beløp i: NOK	Note	2023	2022
<b>BALANSE - EIENDELER</b>			
<b>Anleggsmidler</b>			
<b>Immaterielle eiendeler</b>			
Utsatt skattefordel	4, 5	0	0
<b>Sum immaterielle eiendeler</b>		<b>0</b>	<b>0</b>
<b>Varige driftsmidler</b>			
<b>Sum varige driftsmidler</b>		<b>0</b>	<b>0</b>
<b>Finansielle anleggsmidler</b>			
Andre langsiktige fordringer	6	0	0
<b>Sum finansielle anleggsmidler</b>		<b>0</b>	<b>0</b>
<b>Sum anleggsmidler</b>		<b>0</b>	<b>0</b>
<b>Omløpsmidler</b>			
<b>Varer</b>			
<b>Fordringer</b>			
Kundefordringer		134 895	137 295
Andre kortsiktige fordringer	6	0	1 560
<b>Sum fordringer</b>		<b>134 895</b>	<b>138 855</b>
<b>Investeringer</b>			
Markedsbaserte aksjer	3	7 573 414	6 816 310
Andre markedsbaserte finansielle instrumenter	3	0	0
Andre finansielle instrumenter	3	0	0
<b>Sum investeringer</b>		<b>7 573 414</b>	<b>6 816 310</b>
<b>Bankinnskudd, kontanter og lignende</b>			
Bankinnskudd, kontanter og lignende		634 411	424 171
<b>Sum bankinnskudd, kontanter og lignende</b>		<b>634 411</b>	<b>424 171</b>
<b>Sum omløpsmidler</b>		<b>8 342 720</b>	<b>7 379 336</b>
<b>SUM EIENDELER</b>		<b>8 342 720</b>	<b>7 379 336</b>
<b>BALANSE - EGENKAPITAL OG GJELD</b>			



<b>Egenkapital</b>			
<b>Innskutt egenkapital</b>			
Aksjekapital	7	200 000	200 000
Beholdning av egne aksjer	7	0	0
Overkurs	7	0	0
Ikke registrert kapitalforhøyelse	7	0	0
Annen innskutt egenkapital	7	0	0
<b>Sum innskutt egenkapital</b>		<b>200 000</b>	<b>200 000</b>
<b>Opptjent egenkapital</b>			
Fond	7	0	0
Annen egenkapital	7	7 675 714	6 025 356
Udekket tap	7	0	0
<b>Sum opptjent egenkapital</b>		<b>7 675 714</b>	<b>6 025 356</b>
<b>Sum egenkapital</b>		<b>7 875 714</b>	<b>6 225 356</b>
<b>Gjeld</b>			
<b>Langsiktig gjeld</b>			
Utsatt skatt	4, 5	0	0
<b>Sum avsetninger for forpliktelser</b>		<b>0</b>	<b>0</b>
Annen langsiktig gjeld		0	0
<b>Sum annen langsiktig gjeld</b>		<b>0</b>	<b>0</b>
<b>Sum langsiktig gjeld</b>		<b>0</b>	<b>0</b>
<b>Kortsiktig gjeld</b>			
Leverandørgjeld		5 763	10 574
Betalbar skatt	4, 5	231 277	229 079
Skyldige offentlige avgifter		175 971	153 904
Utbytte		0	700 000
Annen kortsiktig gjeld		53 995	60 424
<b>Sum kortsiktig gjeld</b>		<b>467 006</b>	<b>1 153 980</b>
<b>Sum gjeld</b>		<b>467 006</b>	<b>1 153 980</b>
<b>SUM EGENKAPITAL OG GJELD</b>		<b>8 342 720</b>	<b>7 379 336</b>



Organisasjonsnr: 980 392 341  
TRESVIK CONSULTING AS

NOTEOPPLYSNINGER - SELSKAP - alle poster oppgitt i hele tall

## Note

### Regnskapsprinsipper

Årsregnskapet er satt opp i samsvar med regnskapsloven og god regnskapsskikk for små foretak. Salgsinntekter Inntektsføring ved salg av varer skjer på leveringstidspunktet. Tjenester inntektsføres etter hvert som de leveres. Klassifisering og vurdering av balanseposter Eiendeler som er knyttet til varekretsløpet er klassifisert som omløpsmidler. Fordringer klassifiseres som omløpsmidler hvis de forfaller til betaling innen ett år etter transaksjonsdagen. Tilsvarende klassifiseres gjeld som kortsiktig hvis gjelden forfaller til betaling innen ett år. Omløpsmidler vurderes til laveste av anskaffelseskost og virkelig verdi. Kortsiktig gjeld balanseføres til nominelt beløp på etableringstidspunktet. Anleggsmidler vurderes til anskaffelseskost. Varige anleggsmidler avskrives etter en fornuftig avskrivningsplan. Anleggsmidlene nedskrives til virkelig verdi ved verdifall som ikke forventes å være forbigående. Langsiktig gjeld med unntak av andre avsetninger balanseføres til nominelt beløp på etableringstidspunktet. Fordringer Kundefordringer og andre fordringer er oppført i balansen til pålydende etter fradrag for avsetning til forventet tap. Avsetning til tap gjøres på grunnlag av individuelle vurderinger av de enkelte fordringene. Forøvrig er følgende regnskapsprinsipper anvendt: FIFO-metoden for tilordning av anskaffelseskost for ombyttbare finansielle eiendeler, laveste verdis prinsipp for markedsbaserte finansielle omløpsmidler. Forsikret pensjonsforpliktelse er ikke balanseført - kostnaden er lik premien. Skatt Skattekostnaden i resultatregnskapet omfatter både periodens betalbare skatt og endring i utsatt skatt. Utsatt skatt er beregnet med 22% på grunnlag av de midlertidige forskjeller som eksisterer mellom regnskapsmessige og skattemessige verdier, samt skattemessig underskudd til fremføring ved utgangen av regnskapsåret. Skatteøkende og skattereduserende midlertidige forskjeller som reverserer eller kan reversere i samme periode er fastsatt og skattevirkningen er beregnet på nettogrunnlaget. Selskapet har ikke endret regnskapsprinsipp fra 2022 til 2023.

## Note

1

### Antall årsverk i regnskapsåret

1.00

## Note

2

### Spesifisering av resultatregnskapet

#### Lønnskostnader

Lønn	Årets	Fjorårets
	508226.00	474951.00
Folketrygdavgift	Årets	Fjorårets



	81811.00	75674.00
<u>Pensjonskostnader</u>	<u>Årets</u>	<u>Fjorårets</u>
	21190.00	15730.00
<u>Andre ytelser</u>	<u>Årets</u>	<u>Fjorårets</u>
	50213.00	44216.00
<u>Sum lønnskostnader</u>	<u>Årets</u>	<u>Fjorårets</u>
	661441.00	610571.00

## Note

### Ekstraordinære inntekter og kostnader

<u>Sum</u>		<u>Beløp</u>
<u>Balanseført verdi 31.12.</u>	<u>Varige driftsmidler</u>	<u>Immaterielle eiend.</u>

## Konsernregnskap

### Morselskapet sitt navn

### Forretningskontor for morselskapet

### Begrunnelse for at datterselskap er utelatt fra konsolideringen

### Konsern, tilknyttet selskap m.v. - fordringer og gjeld

#### Fordringer

<u>Samlet beløp - tilknyttet selskap</u>	<u>Årets</u>	<u>Fjorårets</u>
<u>Samlet beløp - foretak i samme konsern</u>	<u>Årets</u>	<u>Fjorårets</u>
<u>Samlet beløp - foretak i samme konsern</u>	<u>Årets</u>	<u>Fjorårets</u>
<u>Samlet beløp - felles kontrollert virksomhet</u>	<u>Årets</u>	<u>Fjorårets</u>
<u>Pantstillelse</u>		<u>Beløp</u>

## Note

3



## Virkelig verdi og resultatført verdiendr. i perioden, finansielle instrumenter

<u>Eiendel</u>	<u>Virk. verdi</u>	<u>Verdiendring</u>
Nordea Plan Offensiv	2545225.00	461475.00
Nordea Plan Rente	0.00	0.00
Holberg Global A	1851747.00	414630.00
SPV Aksje	1617161.00	237724.00
Aker Horizons AS	55367.00	-117998.00
Archer Limited	82797.00	-134624.00
Bergen Carcon Solutions AS	33300.00	2820.00
Magnora ASA	6814.00	2352.00
Rec Silicon ASA	1381000.00	-36000.00
<u>Sum</u>	<u>Virk. Verdi</u>	<u>Verdiendring</u>
	7573411.00	830379.00

## Mer om finansielle instrumenter

### Beskrivelse av finansielle derivater

<u>Beholdning av egne aksjer</u>	<u>Antall</u>	<u>Pålydende</u>	<u>Andel av aksjek.</u>
----------------------------------	---------------	------------------	-------------------------

## Note

6

### Lån og sikkerhetsstillelse til medlemmer

Er det gitt lån eller sikkerhetsstillelse til ledende personer: Nei

Opplysninger om:

Medlemmer av:

### Mer om lån og sikkerhetsstillelse



TRESVIK CONSULTING AS  
980 392 341

## Resultatregnskap

	Note	2023	2022
<b>Driftsinntekter</b>			
Salgsinntekt		1 868 331	1 742 303
<b>Sum driftsinntekter</b>		<b>1 868 331</b>	<b>1 742 303</b>
<b>Driftskostnader</b>			
Lønnskostnad	1, 2	-661 441	-610 571
Annen driftskostnad		-143 469	-82 540
<b>Sum driftskostnader</b>		<b>-804 909</b>	<b>-693 111</b>
<b>Driftsresultat</b>		<b>1 063 421</b>	<b>1 049 192</b>
<b>Finansinntekter</b>			
Annen renteinntekt		948	494
Annen finansinntekt		37 463	1 051
Verdøkning av finansielle instrumenter vurdert til virkelig verdi		1 113 829	0
<b>Sum finansinntekter</b>		<b>1 152 241</b>	<b>1 545</b>
<b>Finanskostnader</b>			
Verdireduksjon av finansielle instrumenter vurdert til virkelig verdi	3	-283 452	-1 491 509
Annen rentekostnad		-320	-930
Annen finanskostnad		-50 255	-18 138
<b>Sum finanskostnader</b>		<b>-334 027</b>	<b>-1 510 577</b>
<b>Netto finans</b>		<b>818 214</b>	<b>-1 509 032</b>
<b>Resultat før skattekostnad</b>		<b>1 881 635</b>	<b>-459 840</b>
Skattekostnad	4, 5	-231 277	-229 079
<b>Årsresultat</b>		<b>1 650 358</b>	<b>-688 919</b>
<b>Overføringer</b>			
Ordinært utbytte		0	700 000
Annen egenkapital		1 650 358	-1 388 919
<b>Sum overføringer</b>		<b>1 650 358</b>	<b>-688 919</b>



TRESVIK CONSULTING AS  
980 392 341

## Balanse

	Note	31.12.2023	31.12.2022
<b>EIENDELER</b>			
<b>Omløpsmidler</b>			
<b>Fordringer</b>			
Kundefordringer		134 895	137 295
Andre kortsiktige fordringer	6	0	1 560
<b>Sum fordringer</b>		<b>134 895</b>	<b>138 855</b>
<b>Investeringer</b>			
Markedsbaserte aksjer	3	7 573 414	6 816 310
<b>Sum investeringer</b>		<b>7 573 414</b>	<b>6 816 310</b>
<b>Bankinnskudd, kontanter og lignende</b>			
Bankinnskudd, kontanter og lignende		634 411	424 171
<b>Sum bankinnskudd, kontanter og lignende</b>		<b>634 411</b>	<b>424 171</b>
<b>Sum omløpsmidler</b>		<b>8 342 720</b>	<b>7 379 336</b>
<b>SUM EIENDELER</b>		<b>8 342 720</b>	<b>7 379 336</b>



TRESVIK CONSULTING AS  
980 392 341

## Balanse

	Note	31.12.2023	31.12.2022
<b>EGENKAPITAL OG GJELD</b>			
<b>Egenkapital</b>			
<b>Innskutt egenkapital</b>			
Aksjekapital	7	200 000	200 000
<b>Sum innskutt egenkapital</b>		<b>200 000</b>	<b>200 000</b>
<b>Opptjent egenkapital</b>			
Annen egenkapital	7	7 675 714	6 025 356
<b>Sum opptjent egenkapital</b>		<b>7 675 714</b>	<b>6 025 356</b>
<b>Sum egenkapital</b>		<b>7 875 714</b>	<b>6 225 356</b>
<b>Gjeld</b>			
<b>Kortsiktig gjeld</b>			
Leverandørgjeld		5 763	10 574
Betalbar skatt	4, 5	231 277	229 079
Skyldige offentlige avgifter		175 971	153 904
Utbytte		0	700 000
Annen kortsiktig gjeld		53 995	60 424
<b>Sum kortsiktig gjeld</b>		<b>467 006</b>	<b>1 153 980</b>
<b>Sum gjeld</b>		<b>467 006</b>	<b>1 153 980</b>
<b>SUM EGENKAPITAL OG GJELD</b>		<b>8 342 720</b>	<b>7 379 336</b>

Alver, 19.05.2024

Magne Andreas Tresvik  
styrets leder / daglig leder

Nina Brattetveit Tresvik  
styremedlem



TRESVIK CONSULTING AS  
980 392 341

## Noter

### Regnskapsprinsipper

Årsregnskapet er satt opp i samsvar med regnskapsloven og god regnskapsskikk for små foretak.

#### Salgsinntekter

Inntektsføring ved salg av varer skjer på leveringstidspunktet. Tjenester inntektsføres etter hvert som de leveres.

#### Klassifisering og vurdering av balanseposter

Eiendeler som er knyttet til varekretsløpet er klassifisert som omløpsmidler. Fordringer klassifiseres som omløpsmidler hvis de forfaller til betaling innen ett år etter transaksjonsdagen. Tilsvarende klassifiseres gjeld som kortsiktig hvis gjelden forfaller til betaling innen ett år.

Omløpsmidler vurderes til laveste av anskaffelseskost og virkelig verdi. Kortsiktig gjeld balanseføres til nominelt beløp på etableringstidspunktet. Anleggsmidler vurderes til anskaffelseskost. Varige anleggsmidler avskrives etter en fornuftig avskrivningsplan. Anleggsmidlene nedskrives til virkelig verdi ved verdifall som ikke forventes å være forbigående. Langsiktig gjeld med unntak av andre avsetninger balanseføres til nominelt beløp på etableringstidspunktet.

#### Fordringer

Kundefordringer og andre fordringer er oppført i balansen til pålydende etter fradrag for avsetning til forventet tap. Avsetning til tap gjøres på grunnlag av individuelle vurderinger av de enkelte fordringene.

#### Forøvrig er følgende regnskapsprinsipper anvendt:

FIFO-metoden for tilordning av anskaffelseskost for ombyttbare finansielle eiendeler, laveste verdis prinsipp for markedsbaserte finansielle omløpsmidler. Forsikret pensjonsforpliktelse er ikke balanseført - kostnaden er lik premien.

#### Skatt

Skattekostnaden i resultatregnskapet omfatter både periodens betalbare skatt og endring i utsatt skatt. Utsatt skatt er beregnet med 22% på grunnlag av de midlertidige forskjeller som eksisterer mellom regnskapsmessige og skattemessige verdier, samt skattemessig underskudd til fremføring ved utgangen av regnskapsåret. Skatteøkende og skattereduserende midlertidige forskjeller som reverserer eller kan reversere i samme periode er fastsatt og skattevirkningen er beregnet på nettogrunnlaget.

Selskapet har ikke endret regnskapsprinsipp fra 2022 til 2023.

### Note 1 - Antall årsverk

Antall årsverk sysselsatt i regnskapsåret: 1

### Note 2 - Lønnskostnader

Spesifikasjon av lønnskostnader	2023	2022
Lønn	508 226	474 951
Arbeidsgiveravgift	81 811	75 674
Pensjonskostnader	21 190	15 730
Andre relaterte ytelser	50 213	44 216
<b>Sum</b>	<b>661 441</b>	<b>610 571</b>



TRESVIK CONSULTING AS  
980 392 341

## Note 3 - Virkelig verdi av finansielle instrumenter

Eiendel	Virkelig verdi	Periodens resultatførte verdiendringer
Nordea Plan Offensiv	2 545 225	461 475
Holberg Global A	1 851 747	414 630
SPV Aksje	1 617 161	237 724
Aker Horizons AS	55 367	-117 998
Archer Limited	82 797	-134 624
Bergen Carcon Solutions AS	33 300	2 820
Magnora ASA	6 814	2 352
Rec Silicon ASA	1 381 000	-36 000
<b>Sum</b>	<b>7 573 411</b>	<b>830 379</b>

## Note 4 - Spesifisering av skatt

Skattekostnad	2023	2022
Betalbar skatt på alminnelig inntekt	231 277	229 079
<b>Skattekostnad</b>	<b>231 277</b>	<b>229 079</b>
<b>Skattepliktig inntekt</b>		
Resultat før skatt	1 881 635	-459 840
Permanente forskjeller	-830 378	1 501 107
<b>Skattepliktig inntekt</b>	<b>1 051 258</b>	<b>1 041 266</b>
<b>Betalbar skatt i balansen</b>		
Betalbar skatt på årets resultat	231 277	229 079
Sum betalbar skatt i balansen	231 277	229 079

## Note 5 - Midlertidige forskjeller - utsatt skatt/skattefordel

Utsatt skatt/utsatt skattefordel i balansen avsettes på grunnlag av forskjeller mellom regnskapsmessige og skattemessige verdier i henhold til norsk regnskapsstandard for skatt. Midlertidige skatteøkende og skattereduserende forskjeller som kan utlignes er nettoført.

## Note 6 - Lån og sikkerhetsstillelse til ledende personer, eiere med videre

Det er ikke gitt lån eller sikkerhetsstillelse til medlemmer av styrende organer.

## Note 7 - Egenkapital

	Aksjekapital	Opptjent egenkapital	Sum
Egenkapital 31.12.2022	200 000	6 025 356	6 225 356
Årsresultat	0	1 650 358	1 650 358
<b>Egenkapital 31.12.2023</b>	<b>200 000</b>	<b>7 675 714</b>	<b>7 875 714</b>




**Årsoppgjør for**

**TRESVIK CONSULTING AS**

980392341

01.01.2023 - 31.12.2023

Innhold	Side
Resultatregnskap	2
Eiendeler	3
Egenkapital og gjeld	4
Noter	5





TRESVIK CONSULTING AS  
980 392 341

## Resultatregnskap


	Note	2023	2022
<b>Driftsinntekter</b>			
Salgsinntekt		1 868 331	1 742 303
<b>Sum driftsinntekter</b>		<b>1 868 331</b>	<b>1 742 303</b>
<b>Driftskostnader</b>			
Lønnskostnad	1, 2	-661 441	-610 571
Annen driftskostnad		-143 469	-82 540
<b>Sum driftskostnader</b>		<b>-804 909</b>	<b>-693 111</b>
<b>Driftsresultat</b>		<b>1 063 421</b>	<b>1 049 192</b>
<b>Finansinntekter</b>			
Annen renteinntekt		948	494
Annen finansinntekt		37 463	1 051
Verdøkning av finansielle instrumenter vurdert til virkelig verdi		1 113 829	0
<b>Sum finansinntekter</b>		<b>1 152 241</b>	<b>1 545</b>
<b>Finanskostnader</b>			
Verdireduksjon av finansielle instrumenter vurdert til virkelig verdi	3	-283 452	-1 491 509
Annen rentekostnad		-320	-930
Annen finanskostnad		-50 255	-18 138
<b>Sum finanskostnader</b>		<b>-334 027</b>	<b>-1 510 577</b>
<b>Netto finans</b>		<b>818 214</b>	<b>-1 509 032</b>
<b>Resultat før skattekostnad</b>		<b>1 881 635</b>	<b>-459 840</b>
Skattekostnad	4, 5	-231 277	-229 079
<b>Årsresultat</b>		<b>1 650 358</b>	<b>-688 919</b>
<b>Overføringer</b>			
Ordinært utbytte		0	700 000
Annen egenkapital		1 650 358	-1 388 919
<b>Sum overføringer</b>		<b>1 650 358</b>	<b>-688 919</b>



TRESVIK CONSULTING AS  
980 392 341

## Balanse

	Note	31.12.2023	31.12.2022
<b>EIENDELER</b>			
<b>Omløpsmidler</b>			
<b>Fordringer</b>			
Kundefordringer		134 895	137 295
Andre kortsiktige fordringer	6	0	1 560
<b>Sum fordringer</b>		<b>134 895</b>	<b>138 855</b>
<b>Investeringer</b>			
Markedsbaserte aksjer	3	7 573 414	6 816 310
<b>Sum investeringer</b>		<b>7 573 414</b>	<b>6 816 310</b>
<b>Bankinnskudd, kontanter og lignende</b>			
Bankinnskudd, kontanter og lignende		634 411	424 171
<b>Sum bankinnskudd, kontanter og lignende</b>		<b>634 411</b>	<b>424 171</b>
<b>Sum omløpsmidler</b>		<b>8 342 720</b>	<b>7 379 336</b>
<b>SUM EIENDELER</b>		<b>8 342 720</b>	<b>7 379 336</b>

 SJXtww7R-SkEFDwwXC



TRESVIK CONSULTING AS  
980 392 341


## Balanse

	Note	31.12.2023	31.12.2022
<b>EGENKAPITAL OG GJELD</b>			
<b>Egenkapital</b>			
<b>Innskutt egenkapital</b>			
Aksjekapital	7	200 000	200 000
<b>Sum innskutt egenkapital</b>		<b>200 000</b>	<b>200 000</b>
<b>Opptjent egenkapital</b>			
Annen egenkapital	7	7 675 714	6 025 356
<b>Sum opptjent egenkapital</b>		<b>7 675 714</b>	<b>6 025 356</b>
<b>Sum egenkapital</b>		<b>7 875 714</b>	<b>6 225 356</b>
<b>Gjeld</b>			
<b>Kortsiktig gjeld</b>			
Leverandørgjeld		5 763	10 574
Betalbar skatt	4, 5	231 277	229 079
Skyldige offentlige avgifter		175 971	153 904
Utbytte		0	700 000
Annen kortsiktig gjeld		53 995	60 424
<b>Sum kortsiktig gjeld</b>		<b>467 006</b>	<b>1 153 980</b>
<b>Sum gjeld</b>		<b>467 006</b>	<b>1 153 980</b>
<b>SUM EGENKAPITAL OG GJELD</b>		<b>8 342 720</b>	<b>7 379 336</b>

Alver, 19.05.2024

Magne Andreas Tresvik  
styrets leder / daglig leder

Nina Brattetveit Tresvik  
styremedlem





TRESVIK CONSULTING AS  
980 392 341

## Noter

### Regnskapsprinsipper

Årsregnskapet er satt opp i samsvar med regnskapsloven og god regnskapsskikk for små foretak.

#### Salgsinntekter

Inntektsføring ved salg av varer skjer på leveringstidspunktet. Tjenester inntektsføres etter hvert som de leveres.

#### Klassifisering og vurdering av balanseposter

Eiendeler som er knyttet til varekretsløpet er klassifisert som omløpsmidler. Fordringer klassifiseres som omløpsmidler hvis de forfaller til betaling innen ett år etter transaksjonsdagen. Tilsvarende klassifiseres gjeld som kortsiktig hvis gjelden forfaller til betaling innen ett år.

Omløpsmidler vurderes til laveste av anskaffelseskost og virkelig verdi. Kortsiktig gjeld balanseføres til nominelt beløp på etableringstidspunktet. Anleggsmidler vurderes til anskaffelseskost. Varige anleggsmidler avskrives etter en fornuftig avskrivningsplan. Anleggsmidlene nedskrives til virkelig verdi ved verdifall som ikke forventes å være forbigående. Langsiktig gjeld med unntak av andre avsetninger balanseføres til nominelt beløp på etableringstidspunktet.

#### Fordringer

Kundefordringer og andre fordringer er oppført i balansen til pålydende etter fradrag for avsetning til forventet tap. Avsetning til tap gjøres på grunnlag av individuelle vurderinger av de enkelte fordringene.

#### Forøvrig er følgende regnskapsprinsipper anvendt:

FIFO-metoden for tilordning av anskaffelseskost for ombyttbare finansielle eiendeler, laveste verdis prinsipp for markedsbaserte finansielle omløpsmidler. Forsikret pensjonsforpliktelse er ikke balanseført - kostnaden er lik premien.

#### Skatt

Skattekostnaden i resultatregnskapet omfatter både periodens betalbare skatt og endring i utsatt skatt. Utsatt skatt er beregnet med 22% på grunnlag av de midlertidige forskjeller som eksisterer mellom regnskapsmessige og skattemessige verdier, samt skattemessig underskudd til fremføring ved utgangen av regnskapsåret. Skatteøkende og skattereduserende midlertidige forskjeller som reverserer eller kan reversere i samme periode er fastsatt og skattevirkningen er beregnet på nettogrunnlaget.


Selskapet har ikke endret regnskapsprinsipp fra 2022 til 2023.

### Note 1 - Antall årsverk

Antall årsverk sysselsatt i regnskapsåret: 1

### Note 2 - Lønnskostnader

Spesifikasjon av lønnskostnader	2023	2022
Lønn	508 226	474 951
Arbeidsgiveravgift	81 811	75 674
Pensjonskostnader	21 190	15 730
Andre relaterte ytelser	50 213	44 216
<b>Sum</b>	<b>661 441</b>	<b>610 571</b>





TRESVIK CONSULTING AS  
980 392 341

## Note 3 - Virkelig verdi av finansielle instrumenter

Eiendel	Virkelig verdi	Periodens resultatførte verdiendringer
Nordea Plan Offensiv	2 545 225	461 475
Holberg Global A	1 851 747	414 630
SPV Aksje	1 617 161	237 724
Aker Horizons AS	55 367	-117 998
Archer Limited	82 797	-134 624
Bergen Carcon Solutions AS	33 300	2 820
Magnora ASA	6 814	2 352
Rec Silicon ASA	1 381 000	-36 000
<b>Sum</b>	<b>7 573 411</b>	<b>830 379</b>

## Note 4 - Spesifisering av skatt

Skattekostnad	2023	2022
Betalbar skatt på alminnelig inntekt	231 277	229 079
<b>Skattekostnad</b>	<b>231 277</b>	<b>229 079</b>
<b>Skattepliktig inntekt</b>		
Resultat før skatt	1 881 635	-459 840
Permanente forskjeller	-830 378	1 501 107
<b>Skattepliktig inntekt</b>	<b>1 051 258</b>	<b>1 041 266</b>
<b>Betalbar skatt i balansen</b>		
Betalbar skatt på årets resultat	231 277	229 079
Sum betalbar skatt i balansen	231 277	229 079

## Note 5 - Midlertidige forskjeller - utsatt skatt/skattefordel


Utsatt skatt/utsatt skattefordel i balansen avsettes på grunnlag av forskjeller mellom regnskapsmessige og skattemessige verdier i henhold til norsk regnskapsstandard for skatt.  
Midlertidige skatteøkende og skattereduserende forskjeller som kan utlignes er nettoført.

## Note 6 - Lån og sikkerhetsstillelse til ledende personer, eiere med videre

Det er ikke gitt lån eller sikkerhetsstillelse til medlemmer av styrende organer.

## Note 7 - Egenkapital

	Aksjekapital	Opptjent egenkapital	Sum
Egenkapital 31.12.2022	200 000	6 025 356	6 225 356
Årsresultat	0	1 650 358	1 650 358
<b>Egenkapital 31.12.2023</b>	<b>200 000</b>	<b>7 675 714</b>	<b>7 875 714</b>





COMPLETED BY ALL:  
22.05.2024 09:13

SENT BY OWNER:  
Cathrine Strømme - 19.05.2024 13:50

DOCUMENT ID:  
SKEFDWVXC

ENVELOPE ID:  
SJXTwww7R-SKEFDWVXC

## Document history

DOCUMENT NAME:  
Årsoppgjør 2023 - TRESVIK CONSULTING AS.pdf  
6 pages

ALL ATTACHMENTS APPROVED:  
Årsoppgjør 2023 - TRESVIK CONSULTING AS.pdf-pAdES-rk-6wPv7 C.pdf  
Årsoppgjør 2023 - TRESVIK CONSULTING AS.pdf-pAdES-Skz3vDwQR.pdf

### Activity log

RECIPIENT	ACTION*	TIMESTAMP (OET)	METHOD	DETAILS
Nina Brattetveit Tresvik nina.tresvik@gmail.com	Signed Authenticated	21.05.2024 22:12 21.05.2024 22:10	eID Low	Norwegian BankID (DOB: 75/04/26) IP: 51.174.14.187
Magne Andreas Tresvik magne.tresvik@gmail.com	Signed Authenticated	22.05.2024 09:13 22.05.2024 09:12	eID Low	Norwegian BankID (DOB: 67/06/27) IP: 85.200.241.106

\* Action describes both the signing and authentication performed by each recipient. Authentication refers to the ID method used to access the document.

### Custom events

No custom events related to this document

Verified ensures that the document has been signed according to the method stated above. Copies of signed documents are securely stored by Verified.

To review the signature validity, please open this PDF using Adobe Reader.



GDPR compliant



eIDAS standard



PAdES sealed