



ÅRSREGNSKAPET FOR REGNSKAPSÅRET 2015 - GENERELL INFORMASJON

Enheten

Organisasjonsnummer: 961 830 850
Organisasjonsform: Aksjeselskap
Foretaksnavn: BYGGESYSTEMER NORGE AS
Forretningsadresse: Klubbholmen 7
9409 HARSTAD

Regnskapsår

Årsregnskapets periode: 01.01.2015 - 31.12.2015

Konsern

Mørselskap i konsern: Ja
Konsernregnskap lagt ved: Ja

Regnskapsregler

Regler for små foretak benyttet: Nei
Benyttet ved utarbeidelsen av årsregnskapet til selskapet: Regnskapslovens alminnelige regler
Benyttet ved utarbeidelsen av årsregnskapet til konsernet: Regnskapslovens alminnelige regler

Årsregnskapet fastsatt av kompetent organ

Bekreftet av representant for selskapet: Ola B. Eidberg
Dato for fastsettelse av årsregnskapet: 17.06.2016

Grunnlag for avgivelse

År 2015: Årsregnskapet er elektronisk innlevert
År 2014: Tall er hentet fra elektronisk innlevert årsregnskap fra 2015

Det er ikke krav til at årsregnskapet m.v. som sendes til Regnskapsregisteret er undertegnet. Kontrollen på at dette er utført ligger hos revisor/enhetens øverste organ. Sikkerheten ivaretas ved at innsender har rolle/rettighet for innsending av årsregnskapet via Altinn, og ved at det bekreftes at årsregnskapet er fastsatt av kompetent organ.

Brønnøysundregistrene, 07.10.2019



Resultatregnskap

Beløp i: NOK	Note	2015	2014
RESULTATREGNSKAP			
Inntekter			
Salgsinntekt		9 199 750	1 571 265
Sum inntekter		9 199 750	1 571 265
Kostnader			
Varekostnad		1 333 371	591 263
Lønnskostnad		5 530 857	1 683 764
Avskrivning på driftsmidler		193 583	157 000
Annen driftskostnad		2 156 242	555 898
Sum kostnader		9 214 053	2 987 926
Driftsresultat		-14 303	-1 416 661
Finansinntekter og finanskostnader			
Inntekt på investering i datterselskap		24 142 856	23 388 000
Renteinntekt fra foretak i samme konsern		65 100	61 000
Annen renteinntekt		584 995	481 537
Annen finansinntekt		519 626	692 766
Verdiøkning markedsbaserte omløpsmidler			108 957
Sum finansinntekter		25 312 577	24 732 259
Nedskrivning av andre finansielle anleggsmidler		146 316	
Annen rentekostnad		10 131	27 099
Annen finanskostnad			1 680
Sum finanskostnader		156 447	28 779
Netto finans		25 156 130	24 703 480
Ordinært resultat før skattekostnad		25 141 827	23 286 819
Skattekostnad på ordinært resultat		278 002	-132 254
Ordinært resultat etter skattekostnad		24 863 825	23 419 073
Årsresultat		24 863 825	23 419 073
Årsresultat etter minoritetsinteresser		24 863 825	23 419 073



Resultatregnskap

Beløp i: NOK	Note	2015	2014
Totalresultat		24 863 825	23 419 073
Overføringer og disponeringer			
Utbytte		5 016 000	5 016 000
Avsatt til annen egenkapital		19 847 825	18 403 073
Sum overføringer og disponeringer		24 863 825	23 419 073



Balanse

Beløp i: NOK	Note	2015	2014
BALANSE - EIENDELER			
Anleggsmidler			
Immaterielle eiendeler			
Varige driftsmidler			
Driftsløsøre, inventar o.a. utstyr		2 191 000	1 367 000
Sum varige driftsmidler		2 191 000	1 367 000
Finansielle anleggsmidler			
Investering i datterselskap		10 356 790	8 706 790
Lån til foretak i samme konsern		1 256 600	1 728 000
Investeringer i tilknyttet selskap		103 000	103 000
Investeringer i aksjer og andeler		487 400	487 400
Andre fordringer		267 700	5 362 200
Sum finansielle anleggsmidler		12 471 490	16 387 390
Sum anleggsmidler		14 662 490	17 754 390
Omløpsmidler			
Varer			
Fordringer			
Kundefordringer		2 157 488	1 481 543
Andre kortsiktige fordringer		23 602 544	17 247 792
Sum fordringer		25 760 032	18 729 335
Investeringer			
Markedsbaserte aksjer		1 973 720	2 120 036
Sum investeringer		1 973 720	2 120 036
Bankinnskudd, kontanter og lignende			
Bankinnskudd, kontanter o.l.		22 864 279	15 366 993
Sum bankinnskudd, kontanter og lignende		22 864 279	15 366 993
Sum omløpsmidler		50 598 031	36 216 365



Balanse

Beløp i: NOK	Note	2015	2014
SUM EIENDELER		65 260 521	53 970 755
BALANSE - EGENKAPITAL OG GJELD			
Egenkapital			
Innskutt egenkapital			
Aksjekapital		5 200 000	5 200 000
Sum innskutt egenkapital		5 200 000	5 200 000
Opptjent egenkapital			
Annen egenkapital		52 655 824	42 763 999
Sum opptjent egenkapital		52 655 824	42 763 999
Sum egenkapital		57 855 824	47 963 999
Gjeld			
Langsiktig gjeld			
Utsatt skatt		338 165	99 164
Sum avsetninger for forpliktelser		338 165	99 164
Annen langsiktig gjeld			
Gjeld til kredittinstitusjoner			483 629
Sum annen langsiktig gjeld			483 629
Sum langsiktig gjeld		338 165	582 793
Kortsiktig gjeld			
Leverandørgjeld		606 431	54 114
Betalbar skatt		39 001	
Skattetrekk og andre trekk		466 265	93 266
Utbytte		5 016 000	5 016 000
Annen kortsiktig gjeld		938 835	260 583
Sum kortsiktig gjeld		7 066 532	5 423 963
Sum gjeld		7 404 697	6 006 756
SUM EGENKAPITAL OG GJELD		65 260 521	53 970 755



Konsernets resultatregnskap

Beløp i: NOK	Note	2015	2014
RESULTATREGNSKAP			
Inntekter			
Salgsinntekt		214 271 916	199 220 038
Andre driftsinntekter		5 462 151	3 341 935
Sum inntekter	12	219 734 067	202 561 973
Kostnader			
Endring i beholdning av varer under tilvirkning og ferdig tilvirkede varer			128 165
Varekostnad		62 244 336	63 949 638
Lønnskostnader	13, 14	60 914 598	53 402 215
Avskrivning på driftsm. og imm. eiend.	2	8 332 314	7 428 315
Annen driftskostnad	13	42 324 153	42 770 806
Sum kostnader		173 815 401	167 679 139
Driftsresultat		45 918 666	34 882 834
Finansinntekter og finanskostnader			
Inntekt på investering i tilknyttet selskap	3		
Annen renteinntekt		1 789 825	1 332 320
Annen finansinntekt		869 929	699 548
Verdiøkning markedsbaserte omløpsmidler	6		108 957
Sum finansinntekter		2 659 754	2 140 824
Verdireduksjon markedsbaserte omløpsmidler	6	146 316	
Nedskr. av andre fin. anleggsmidler	3	2 104	
Annen rentekostnad		388 314	438 101
Annen finanskostnad		1 608	10 530
Sum finanskostnader		538 342	448 631
Netto finans		2 121 413	1 692 193
Ordinært resultat før skattekostnad		48 040 079	36 575 027
Skattekostnad på ordinært resultat	11	12 991 442	9 791 646
Ordinært resultat etter skattekostnad		35 048 637	26 783 381



Konsernets resultatregnskap

Beløp i: NOK	Note	2015	2014
Årsresultat		35 048 637	26 783 381
Minoritetsinteresser		10 240 223	7 377 321
Årsresultat etter minoritetsinteresser		24 808 414	19 406 060
Overføringer og disponeringer			
Utbytte		14 101 144	9 822 000
Avsatt til annen egenkapital		20 947 493	16 961 381
Sum overføringer og disponeringer		35 048 637	26 783 381



Konsernets balanse

Beløp i: NOK	Note	2015	2014
BALANSE - EIENDELER			
Anleggsmidler			
Immaterielle eiendeler			
Utsatt skattefordel	11		
Varige driftsmidler			
Tomter, bygninger o.a. fast eiendom	2	2 479 968	2 479 968
Driftsløsøre, inventar o.a. utstyr	2	39 797 814	34 303 447
Sum varige driftsmidler		42 277 782	36 783 415
Finansielle anleggsmidler			
Investering i datterselskap	3		
Lån til foretak i samme konsern	5, 7		
Investeringer i tilknyttet selskap	3	100 896	103 000
Investeringer i aksjer og andeler		487 400	487 400
Andre fordringer	5	352 469	6 311 240
Sum finansielle anleggsmidler		940 765	6 901 640
Sum anleggsmidler		43 218 548	43 685 055
Omløpsmidler			
Varer			
Sum varer	4	2 616 605	3 531 476
Fordringer			
Kundefordringer	5, 7	30 702 993	28 369 407
Andre fordringer	5, 7	862 956	542 146
Sum fordringer		31 565 949	28 911 554
Investeringer			
Markedsbaserte aksjer	6	1 973 720	2 120 036
Sum investeringer		1 973 720	2 120 036
Bankinnskudd, kontanter og lignende			
Bankinnskudd, kontanter o.l.	8	71 382 038	48 561 195
Sum bankinnskudd, kontanter og lignende		71 382 038	48 561 195



Konsernets balanse

Beløp i: NOK	Note	2015	2014
Sum omløpsmidler		107 538 312	83 124 262
SUM EIENDELER		150 756 860	126 809 317
BALANSE - EGENKAPITAL OG GJELD			
Egenkapital			
Innskutt egenkapital			
Aksjekapital	9	5 200 000	5 200 000
Sum innskutt egenkapital		5 200 000	5 200 000
Opptjent egenkapital			
Annen egenkapital		72 013 063	62 176 650
Sum opptjent egenkapital		72 013 063	62 176 650
Minoritetsinteresser		9 686 306	9 718 271
Sum egenkapital	1	86 899 369	77 094 921
Gjeld			
Langsiktig gjeld			
Utsatt skatt	11	2 090 801	1 511 906
Sum avsetninger for forpliktelser		2 090 801	1 511 906
Annen langsiktig gjeld			
Gjeld til kredittinstitusjoner	10	6 677 399	7 524 124
Øvrig langsiktig gjeld	7		
Sum annen langsiktig gjeld		6 677 399	7 524 124
Sum langsiktig gjeld		8 768 200	9 036 030
Kortsiktig gjeld			
Gjeld til kredittinstitusjoner	10		
Leverandørgjeld	7	8 024 779	7 265 723
Betalbar skatt	11	12 795 865	9 549 007
Skyldig offentlige avgifter		6 959 051	3 835 156
Utbytte		14 101 144	9 822 000



Konsernets balanse

Beløp i: NOK	Note	2015	2014
Annen kortsiktig gjeld		13 208 453	10 206 481
Sum kortsiktig gjeld		55 089 292	40 678 367
Sum gjeld		63 857 491	49 714 396
SUM EGENKAPITAL OG GJELD		150 756 860	126 809 317



Vi leier ut !

BYGGESYSTEMER

Årsregnskap 2015

Byggesystemer Norge AS
og
Konsernet Byggesystemer Norge AS

Org.nr: 961 830 850

Innhold:

*Årsberetning
Resultatregnskap
Balanse
Noter
Kontantstrømanalyse
Revisjonsberetning*

www.byggesystemer.no



Resultat - mor/konsern					
Konsernet Byggesystemer Norge AS					
Morselskap		Konsern			
2015	2014	Driftsinntekter og driftskostnader	Note	2015	2014
9 199 750	1 571 265	Salgsinntekt		214 271 916	199 220 038
0	0	Andre driftsinntekter		5 462 151	3 341 935
<u>9 199 750</u>	<u>1 571 265</u>	Sum driftsinntekter	12	<u>219 734 067</u>	<u>202 561 973</u>
1 333 371	591 263	Varekostnad		62 244 336	63 949 638
0	0	End.beh.varer u.tilv. og ferdigvarer		0	128 165
5 530 857	1 683 764	Lønnskostnader	13, 14	60 914 598	53 402 215
193 583	157 000	Avskrivning på driftsm. og imm. eiend.	2	8 332 314	7 428 315
2 156 242	555 898	Annen driftskostnad	13	42 324 153	42 770 806
<u>9 214 053</u>	<u>2 987 926</u>	Sum driftskostnader		<u>173 815 401</u>	<u>167 679 139</u>
<u>-14 303</u>	<u>-1 416 661</u>	Driftsresultat		<u>45 918 666</u>	<u>34 882 834</u>
Finansinntekter og finanskostnader					
24 142 856	23 388 000	Inntekt på investering i datterselskap		0	0
56 600	61 000	Renteinntekt fra foretak i samme konsern		0	0
593 495	481 537	Annen renteinntekt		1 789 825	1 332 320
519 626	692 766	Annen finansinntekt		869 929	699 548
0	108 957	Verdiøkning markedsbaserte omløpsmidler	6	0	108 957
146 316	0	Verdireduksjon markedsbaserte omløpsmidler	6	146 316	0
0	0	Nedskr. av andre fin. anleggsmidler	3	2 104	0
10 131	27 099	Annen rentekostnad		388 314	438 101
0	1 680	Annen finanskostnad		1 608	10 530
<u>25 156 130</u>	<u>24 703 480</u>	Resultat av finanskostnader		<u>2 121 413</u>	<u>1 692 193</u>
25 141 827	23 286 819	Ordinært resultat før skattekostnad		48 040 079	36 575 027
278 002	-132 254	Skattekostnad på ordinært resultat	11	12 991 442	9 791 646
<u>24 863 825</u>	<u>23 419 073</u>	Ordinært resultat		<u>35 048 637</u>	<u>26 783 381</u>
<u>24 863 825</u>	<u>23 419 073</u>	Årsoverskudd		<u>35 048 637</u>	<u>26 783 381</u>
0	0	Minoritetens andel		10 240 223	7 377 321
0	0	Majoritetens andel		24 808 414	19 406 060
Overføringer					
5 016 000	5 016 000	Avsatt til utbytte		14 101 144	9 822 000
19 847 825	18 403 073	Avsatt til annen egenkapital		20 947 493	16 961 381
<u>24 863 825</u>	<u>23 419 073</u>	Sum disponert		<u>35 048 637</u>	<u>26 783 381</u>



Balanse - mor/konsern						
Konsernet Byggesystemer Norge AS						
Morselskap		Eiendeler			Konsern	
2015	2014		Note	2015	2014	
Anleggsmidler						
Varige driftsmidler						
0	0	Tomter, bygninger o.a. fast eiendom	2	2 479 968	2 479 968	
2 191 000	1 367 000	Driftsløsøre, inventar o.a. utstyr	2	39 797 814	34 303 447	
<u>2 191 000</u>	<u>1 367 000</u>	Sum varige driftsmidler		<u>42 277 782</u>	<u>36 783 415</u>	
Finansielle anleggsmidler						
10 356 790	8 706 790	Investeringer i datterselskap	3	0	0	
1 256 600	1 728 000	Lån til foretak i samme konsern	5, 7	0	0	
103 000	103 000	Investeringer i tilknyttet selskap	3	100 896	103 000	
487 400	487 400	Investeringer i aksjer og andeler		487 400	487 400	
267 700	5 362 200	Andre fordringer	5	352 469	6 311 240	
<u>12 471 490</u>	<u>16 387 390</u>	Sum finansielle anleggsmidler		<u>940 765</u>	<u>6 901 640</u>	
<u>14 662 490</u>	<u>17 754 390</u>	Sum anleggsmidler		<u>43 218 548</u>	<u>43 685 055</u>	
Omløpsmidler						
0	0	Lager av varer og annen beholdning	4	2 616 605	3 531 476	
Fordringer						
2 157 488	1 481 543	Kundefordringer	5, 7	30 702 993	28 369 407	
23 602 544	17 247 792	Andre fordringer	5, 7	862 956	542 146	
<u>25 760 032</u>	<u>18 729 335</u>	Sum fordringer		<u>31 565 949</u>	<u>28 911 554</u>	
Investeringer						
1 973 720	2 120 036	Markedsbaserte aksjer	6	1 973 720	2 120 036	
<u>1 973 720</u>	<u>2 120 036</u>	Sum investeringer		<u>1 973 720</u>	<u>2 120 036</u>	
22 864 279	15 366 993	Bankinnskudd, kontanter o.l.	8	71 382 038	48 561 195	
<u>50 598 031</u>	<u>36 216 365</u>	Sum omløpsmidler		<u>107 538 312</u>	<u>83 124 262</u>	
<u>65 260 521</u>	<u>53 970 755</u>	Sum eiendeler		<u>150 756 860</u>	<u>126 809 317</u>	



Balanse - mor/konsern					
Konsernet Byggesystemer Norge AS					
Morselskap		Konsern			
2015	2014	Egenkapital og gjeld	Note	2015	2014
		Innskutt egenkapital			
5 200 000	5 200 000	Aksjekapital	9	5 200 000	5 200 000
<u>5 200 000</u>	<u>5 200 000</u>	Sum innskutt egenkapital		<u>5 200 000</u>	<u>5 200 000</u>
		Opptjent egenkapital			
52 655 824	42 763 999	Annen egenkapital		72 013 063	62 176 650
<u>52 655 824</u>	<u>42 763 999</u>	Sum opptjent egenkapital		<u>72 013 063</u>	<u>62 176 650</u>
0	0	Minoritetsinteresser		9 686 306	9 718 271
<u>57 855 824</u>	<u>47 963 999</u>	Sum egenkapital	1	<u>86 899 369</u>	<u>77 094 921</u>
		Gjeld			
		Avsetning for forpliktelser			
338 165	99 164	Utsatt skatt	11	2 090 801	1 511 906
<u>338 165</u>	<u>99 164</u>	Sum avsetning for forpliktelser		<u>2 090 801</u>	<u>1 511 906</u>
		Annen langsiktig gjeld			
0	483 629	Gjeld til kredittinstitusjoner	10	6 677 399	7 524 124
<u>0</u>	<u>483 629</u>	Sum annen langsiktig gjeld		<u>6 677 399</u>	<u>7 524 124</u>
		Kortsiktig gjeld			
606 431	54 114	Leverandørgjeld	7	8 024 779	7 265 723
39 001	0	Betalbar skatt	11	12 795 865	9 549 007
466 265	93 266	Skyldig offentlige avgifter		6 959 051	3 835 156
5 016 000	5 016 000	Utbytte		14 101 144	9 822 000
938 835	260 583	Annen kortsiktig gjeld		13 208 453	10 206 481
<u>7 066 532</u>	<u>5 423 963</u>	Sum kortsiktig gjeld		<u>55 089 292</u>	<u>40 678 367</u>
<u>7 404 697</u>	<u>6 006 756</u>	Sum gjeld		<u>63 857 491</u>	<u>49 714 396</u>
<u>65 260 521</u>	<u>53 970 755</u>	Sum egenkapital og gjeld		<u>150 756 860</u>	<u>126 809 317</u>
Oslo, 31. desember 2015 / 3. mai 2016					
Per Trygve Kongsnes styrets leder		Kristian Nordheim styremedlem		Pål B. Bendiksen styremedlem	
Emil Eidberg styremedlem/konsernleder		Vidar Johansen økonomisjef			



Noter – mor/konsern

Konsernet Byggesystemer Norge AS

Regnskapsprinsipper

Generelt

Årsregnskapet er satt opp i samsvar med regnskapsloven og god regnskapsskikk.

Konsolideringsprinsipper

Konsernregnskapet for Byggesystemer Norge AS omfatter følgende selskaper:

	<u>Selskapsnavn</u>	<u>Eierandel</u>	<u>Aksjekapital</u>	<u>Forretningssted</u>
Morselskap:	Byggesystemer Norge AS		5 200 000	Harstad
Datterselskap:	Byggesystemer Finnmark AS	100,0 %	1 000 000	Alta
	Byggesystemer Tromsø AS	68,0 %	3 800 000	Tromsø
	Byggesystemer Finnsnes AS	50,2 %	500 000	Finnsnes
	Byggesystemer Harstad AS	100,0 %	500 000	Harstad
	Byggesystemer Vesterålen AS	100,0 %	800 000	Sortland
	Byggesystemer Narvik AS	100,0 %	1 000 000	Narvik
	Byggesystemer Lofoten AS	67,0 %	600 000	Svolvær
	Byggesystemer Bodø AS	52,0 %	1 000 000	Bodø
	Byggesystemer Helgeland AS	70,0 %	1 000 000	Mo i Rana
	Byggesystemer Oslo AS	100,0 %	500 000	Oslo
	Systemutleie AS	100,0 %	500 000	Harstad
	Bysy AS	100,0 %	500 000	Harstad

Byggesystemer Norge AS har i 2015 kjøpt 50 % av aksjene i Byggesystemer Finnmark AS.

Interne transaksjoner, fordringer og gjeld er eliminert til bokført verdi. I de tilfeller det fremkommer differanser som følge av valuta er differansen ført mot annen egenkapital.

Ved kjøp av datterselskaper elimineres kostprisen på aksjer i morselskapet mot egenkapitalen i datterselskapet på kjøpstidspunktet. Forskjellen mellom kostpris og netto bokført verdi på kjøpstidspunktet av eiendeler i datterselskapene tillegges de eiendeler merverdien knytter seg til innenfor markedsverdien av disse eiendelene. Den del av kostpris som ikke kan tillegges spesifikke eiendeler representerer goodwill. Goodwill avskrives lineært over antatt økonomisk levetid.

Minoritetsinteresser

Minoritetsinteressens andel av resultat etter skatter er vist som egen linje etter konsernets årsresultat. Minoritetens andel av egenkapital er vist som egen linje under konsernets egenkapital.

Tilknyttet selskap

Med tilknyttet selskaper menes selskap der konsernet har en eierandel mellom 20 - 50 %, hvor investeringen er langvarig og av strategisk karakter. Tilknyttede selskaper er i konsernregnskapet vurdert etter egenkapitalmetoden. Konsernregnskapets andel av resultat er basert på selskapenes resultat etter skatt med fradrag for interne gevinster og eventuelle avskrivninger på merverdi som skyldes at kostpris på aksjene var høyere enn den ervervede andel av bokført egenkapital. I resultatregnskapet er resultatandelene vist under finansposter, mens eiendelene i balansen er vist under finansielle anleggsmidler.

Salgsinntekter og kostnader

Inntekts resultatføres når den er opptjent. Inntektsføring skjer følgelig normalt på leveringstidspunktet ved salg av varer og tjenester. Driftsinntektene er fratrukket avgifter, rabatter, bonuser og øvrige salgskostnader



Noter – mor/konsern

Konsernet Byggesystemer Norge AS

Klassifisering

Eiendeler knyttet til varekretsløpet klassifiseres som omløpsmidler. Samme regler gjelder for kortsiktig gjeld. Fordringer og gjeld som ikke knytter seg til varekretsløpet, klassifiseres som omløpsmidler/kortsiktig gjeld dersom de forfaller innen ett år. Øvrige eiendeler klassifiseres som anleggsmidler, og øvrig gjeld klassifiseres som langsiktig.

Vurderingsregler

Kundefordringer og andre fordringer er oppført i balansen til pålydende, nedskrevet med forventet tap på fordringer. Avsetning til tap gjøres på grunnlag av individuelle vurderinger av de enkelte fordringene. I tillegg gjøres det en uspesifisert avsetning til dekning av påregnelig tap.

Varelager er vurdert til anskaffelseskost for innkjøpte varer. Varelager er nedskrevet til forventet salgsverdi, såfremt denne er lavere enn anskaffelseskost eller tilvirkningskost.

Øvrige omløpsmidler vurderes til det laveste av anskaffelseskost og virkelig verdi

Aksjer. Kortsiktige plasseringer (aksjer og andeler vurdert som omløpsmidler) vurderes til laveste av gjennomsnittlig anskaffelseskost og virkelig verdi på balansedagen. Langsiktige plasseringer (aksjer og andeler vurdert som anleggsmidler) balanseføres til anskaffelseskost. De langsiktige plasseringene blir nedskrevet til virkelig verdi dersom verdifallet ikke er forbigående. Mottatt utbytte og andre utdelinger fra selskapene blir inntektsført som annen finansinntekt.

Varige driftsmidler aktiveres og avskrives dersom de har levetid over 3 år og har en kostpris som overstiger kr 15.000. Varige driftsmidler vurderes til historisk kost med fradrag for bedriftsøkonomiske avskrivninger. Avskrivninger baseres på en vurdering av driftsmidlenes økonomiske og tekniske levetid. Selskapet benytter lineære avskrivninger for avskrivning av varige driftsmidler. Avskrivningssatsene er gjengitt i note.

Pensjonskostnader. Selskapet finansierer sine pensjonsforpliktelser overfor de ansatte gjennom en innskuddsbasert avtalefestet pensjonsordning.

Utsatt skatt/skattefordel i balansen avsettes på grunnlag av forskjeller mellom regnskapsmessige og skattemessige verdier i henhold til norsk regnskapsstandard for skatt. Ved beregning av utsatt skatt/skattefordel gjøres det fradrag for eventuelle fremførbare underskudd.

Betalbar skatt beregnes på grunnlag av årets skattemessige resultat.

Kontantstrømoppstilling er utarbeidet etter den indirekte metoden.

Note nr. 1 - Egenkapital

Byggesystemer Norge AS:

	<u>Aksjekapital</u>	<u>Annen EK</u>	<u>Sum</u>
Egenkapital 31.12.2014	5 200 000	42 763 999	47 963 999
Ekstraordinært utbytte 2014	0	-9 956 000	-9 956 000
Årets resultat	0	24 863 825	24 863 825
Avsatt utbytte	0	-5 016 000	-5 016 000
<u>Egenkapital 31.12.2015</u>	<u>5 200 000</u>	<u>52 655 824</u>	<u>57 855 824</u>



Noter – mor/konsern

Konsernet Byggesystemer Norge AS

Konsernet Byggesystemer Norge AS:

	<u>Aksjekapital</u>	<u>Annen EK</u>	<u>Minoritets- interesser</u>	<u>Sum</u>
Egenkapital 31.12.2014	5 200 000	62 176 650	9 718 271	77 094 921
Årets resultat	0	24 808 414	10 240 223	35 048 637
Min. andel utbytte	0	0	-9 085 144	-9 085 144
Endring minoritet	0	0	-1 187 046	-1 187 046
Ekstraordinært utbytte 2014	0	-9 956 000	0	-9 956 000
Avsatt utbytte	0	-5 016 000	0	-5 016 000
<u>Egenkapital 31.12.2015</u>	<u>5 200 000</u>	<u>72 013 063</u>	<u>9 686 306</u>	<u>86 899 369</u>

Note nr. 2 - Varige driftsmidler

Byggesystemer Norge AS:

	<u>Driftsløsøre, inventar ol.</u>	<u>Andre driftsmidler</u>	<u>Sum</u>
Anskaffelseskost 1.1.2015	1 578 997	88 000	1 666 997
+ Tilgang	1 017 583	0	1 017 583
- Avgang (bokført verdi)	0	0	0
- Samlede av- og nedskrivninger	493 580	0	493 580
<u>= Bokført verdi 31.12.2015</u>	<u>2 103 000</u>	<u>88 000</u>	<u>2 191 000</u>
Årets ordinære avskrivning	193 583	0	193 583
Avskrivningstid	10 år	0 år	

Konsernet Byggesystemer Norge AS:

	<u>Driftsløsøre, inventar ol.</u>	<u>Tomt, bygg og annen fast eiendom</u>	<u>Sum</u>
Anskaffelseskost 1.1.2015	94 987 650	2 479 968	97 467 618
+ Tilgang	14 490 108	0	14 490 108
+ Tilgang merverdi ved oppkjøp	1 533 273	0	1 533 273
- Avgang (bokført verdi)	2 196 700	0	2 196 700
- Samlede av- og nedskrivninger	68 709 861	0	68 709 861
- Samlede av-/nedskr. på merverdi	306 655	0	306 655
<u>= Bokført verdi 31.12.2015</u>	<u>39 797 814</u>	<u>2 479 968</u>	<u>42 277 782</u>
Årets ordinære avskrivning	8 025 659	0	8 025 659
Årets avskrivning på merverdi	306 655	0	306 655
<u>Sum avskrivninger</u>	<u>8 332 314</u>	<u>0</u>	<u>8 332 314</u>
Avskrivningstid	3-15 år	0 år	



Noter – mor/konsern

Konsernet Byggesystemer Norge AS

Note nr. 3 - Aksjer

Byggesystemer Norge AS:

Investering i datterselskap

	Forr. sted	Aksje- kapital	Eierandel/ stemmerett	Pålydende	Verdi i balansen
Byggesystemer Finnmark AS	Alta	1 000 000	100,0 %	1 000 000	2 155 000
Byggesystemer Tromsø AS	Tromsø	3 800 000	68,0 %	2 584 000	2 584 000
Byggesystemer Finnsnes AS	Finnsnes	500 000	50,2 %	251 000	251 000
Byggesystemer Harstad AS	Harstad	500 000	100,0 %	500 000	50 000
Byggesystemer Vesterålen AS	Sortland	800 000	100,0 %	800 000	826 000
Byggesystemer Narvik AS	Narvik	1 000 000	100,0 %	1 000 000	1 005 950
Byggesystemer Lofoten AS	Svolvær	600 000	67,0 %	402 000	410 040
Byggesystemer Bodø AS	Bodø	1 000 000	52,0 %	520 000	520 000
Byggesystemer Helgeland	Mo i Rana	1 000 000	70,0 %	700 000	704 900
Byggesystemer Oslo AS	Oslo	500 000	100,0 %	500 000	50 000
Systemutleie AS	Oslo	500 000	100,0 %	500 000	1 133 628
Bysy AS	Harstad	500 000	100,0 %	500 000	666 272
Sum				9 257 000	10 356 790

Byggesystemer Norge AS/konsernet Byggesystemer Norge AS:

Investering i tilknyttet selskap

Navn på selskap:	Utleicalliansen AS
Forretningskontor:	Oslo
Eierandel/stemmerett:	33,33 %
Aksjekapital:	Kr 300 000
Anskaffelseskost:	Kr 103 000

Tilknyttet selskap er i konsernregnskapet vurdert etter egenkapitalmetoden:

Verdi i balansen ved periodens begynnelse:	103 000
+/- Tilgang/avgang i perioden:	0
+/- Resultatandel:	-2 104
+/- Internfortjenester	0
Utbytte	0
+/- Egenkapitaljust. ført dir. mot egenkapital:	0
+/- Innbet./tilbakebet. egenkapital i perioden:	0
= Verdi i balansen ved periodens slutt:	100 896

Note nr. 4 - Varelager

Lagerbeholdningene i konsernet er vurdert til det laveste av anskaffelseskost og virkelig verdi. For alle varer er det tatt hensyn til ukurans.



Noter – mor/konsern

Konsernet Byggesystemer Norge AS

Note nr. 5 - Vurdering av kundefordringer og andre fordringer

Vurdering av kundefordringer

	<u>Morselskap</u>		<u>Konsern</u>	
	<u>2015</u>	<u>2014</u>	<u>2015</u>	<u>2014</u>
Vurdert til pålydende	2 157 488	1 481 543	32 862 995	29 644 407
Avsatt til dekning av usikre fordringer	0	0	-2 160 000	-1 275 000
Sum	2 157 488	1 481 543	30 702 993	28 369 407

Fordringer med forfall mer enn 1 år etter balansedagen

	<u>Morselskap</u>		<u>Konsern</u>	
	<u>2015</u>	<u>2014</u>	<u>2015</u>	<u>2014</u>
<u>Andre langsiktige fordringer</u>	<u>1 524 300</u>	<u>7 090 200</u>	<u>352 469</u>	<u>6 311 240</u>
Sum	1 524 300	7 090 200	352 469	6 311 240

Andre fordringer er vurdert til pålydende

Note nr. 6 - Markedsbaserte aksjer

Aksjene inngår i en handelsportefølje, og samtlige aksjer er børsnotert og er anskaffet med formål for videresalg.

	<u>Ansk.kost</u>	<u>Markeds- verdi</u>	<u>Bokført verdi</u>	<u>Årets verdi- nedgang</u>
Markedsbaserte aksjer	1 880 359	1 973 720	1 973 720	146 316
Sum	1 880 359	1 973 720	1 973 720	146 316

Note nr. 7 - Mellomregning med foretak i samme konsern

Inkludert i postene hos Byggesystemer Norge AS utgjør mellomregning til foretak i samme konsern:

	<u>2015</u>	<u>2014</u>
Andre langsiktige fordringer	1 256 600	1 728 000
Kundefordringer	849 600	1 474 692
Andre kortsiktige fordringer	1 269 000	0
Andre kortsiktige fordringer (utbytte)	23 455 856	16 994 000
Øvrig langsiktig gjeld	0	0
Leverandørgjeld	-238 127	-5 977



Noter – mor/konsern

Konsernet Byggesystemer Norge AS

Note nr. 8 - Bundne midler

	Morselskap		Konsern	
	2015	2014	2015	2014
Bundne skattetrekksmidler	500 000	200 000	3 530 874	3 205 874
Sum	500 000	200 000	3 530 874	3 205 874

Note nr. 9 - Antall aksjer, aksjeeiere, egne aksjer m.v.

Morselskapets aksjekapital er kr 5 200 000,- fordelt på 15 200 aksjer à kr 342,11. Det er ikke forskjellige aksjeklasser i selskapet og det foreligger ingen vedtektsbestemmelser angående stemmerett.

Selskapets aksjonærer er:

	Antall aksjer	Eierandel	
1. Baltzer AS	7 600	50,00 %	(styreleder Ola Eidberg)
2. Bendix Kapital AS	4 932	32,45 %	(styremedlem Knut Bendiksen)
3. Pål Bendiksen	1 334	8,78 %	(styremedlem)
4. Ewa Holmemo	1 334	8,78 %	
Sum	15 200	100,00 %	

Note nr. 10 - Pantestillelser

Pantegjeld og lignende:

	Morselskap		Konsern	
	2015	2014	2015	2014
- Langsiktig gjeld til kredittinstitusjoner	0	483 629	6 677 399	7 524 124
- Kortsiktig gjeld til kredittinstitusjoner	0	0	0	0
Sum	0	483 629	6 677 399	7 524 124

Bokført verdi av eiendeler stil som sikkerhet:

	Morselskap		Konsern	
	2015	2014	2015	2014
- Driftsmidler	0	988 000	39 045 164	36 404 415
- Varelager	0	0	2 616 605	3 531 476
- Kundefordringer	0	0	28 521 507	26 872 114
Sum	0	988 000	70 183 276	66 608 005
- Limit driftskreditt	0	0	12 000 000	12 300 000
Gjeld som forfaller etter 5 år	0	0	0	328 000



Noter – mor/konsern

Konsernet Byggesystemer Norge AS

Note nr. 11 - Skatt

Utsatt skatt er beregnet på grunnlag av de forskjeller som eksisterer ved utgangen av regnskapsåret mellom regnskapsmessige og skattemessige verdier i Norge. Det er beregnet utsatt skatt av følgende poster:

Midlertidige forskjeller fremkommer som følger:

	Morselskap			Konsern		
	2014	2015	Endring	2014	2015	Endring
Anleggsmidler	690 854	906 534	-215 680	6 544 800	9 469 945	-2 925 145
Varebeholdning	0	0	0	0	0	0
Utestående fordringer	0	0	0	-343 229	-1 449 050	1 105 821
Andre forskjeller	254 820	446 126	-191 306	194 820	386 126	-191 306
Akk fremførb. underskudd	-578 400	0	-578 400	-796 737	-335 670	-461 067
Gr.lag for utsatt skatt	367 274	1 352 660	-985 386	5 599 654	8 071 351	-2 471 697
Anvendt skattesats: 27/25						
Utsatt skatt (+)	99 164	338 165	-239 001	1 511 906	1 784 146	-272 240
Utsatt skatt på merverdi	0	0	0	0	306 655	-306 655
Sum utsatt skatt	99 164	338 165	-239 001	1 511 906	2 090 801	-578 895

Utsatt skatt på merverdi ved oppkjøp i 2015, kr 383 318, er ført mot konsernets egenkapital i 2015.

I henhold til foreløpig regnskapsstandard for behandling av skatt er midlertidige negative og positive forskjeller som reverserer eller kan reverseres i samme periode utlignet og nettoført.

Nedenfor er det gitt en spesifisering over forskjellene mellom det regnskapsmessige resultat før skattekostnad og årets skattegrunnlag:

	Morselskap	
	2015	2014
Resultat før skattekostnad	25 141 827	23 286 819
+/- Permanente forskjeller	-24 203 298	-23 875 184
+/- Midlertidige forskjeller	-215 679	9 964
Mottatt skattemessig konsernbidrag	0	0
Tidligere års fremførbart underskudd	-578 400	0
Årets skattegrunnlag	144 449	-578 400

Skattekostnaden i regnskapet består av følgende poster:

	Morselskap		Konsern	
	2015	2014	2015	2014
Betalbar skatt	39 001	0	12 795 865	9 549 007
Endring utsatt skatt/skatteford.	239 001	-132 254	272 242	242 639
Endring utsatt skatt på merverdi	0	0	-76 664	0
Sum skattekostnad	278 002	-132 254	12 991 442	9 791 646



Noter – mor/konsern

Konsernet Byggesystemer Norge AS

Note nr. 12 - Driftsinntekt

Virksomhetsområde:

	Morselskap		Konsern	
	2015	2014	2015	2014
Utleie/salg av bygg- og anleggsutstyr	0	0	214 271 916	199 220 038
Andre driftsinntekter/gevinst ved salg	9 199 750	1 571 265	5 462 151	3 341 935
Sum	9 199 750	1 571 265	219 734 067	202 561 973

Geografisk fordeling:

	Morselskap		Konsern	
	2014	2013	2014	2013
Norge	9 199 750	1 571 265	219 734 067	202 561 973
Sum	9 199 750	1 571 265	219 734 067	202 561 973

Note nr. 13 - Lønnskostnader, antall ansatte, godtgjørelser, lån til ansatte mv.

Lønnskostnadene består av følgende poster:

	Morselskap		Konsern	
	2015	2014	2015	2014
Lønn og lignende	4 815 332	1 524 198	52 411 733	46 886 266
Folketrygdavgift	416 914	93 021	4 271 672	3 474 060
Pensjonskostnad	156 813	40 723	1 616 888	1 386 466
Andre lønnskostnader	141 798	25 822	2 614 305	1 655 423
Sum	5 530 857	1 683 764	60 914 598	53 402 215

Antall årsverk	7	1	101	94
----------------	---	---	-----	----

Ytelser til ledende personer:

	Daglig leder i morselskap	Styret i morselskap
Lønn	1 063 821	0
Bonus	0	0
Andre ytelser	30 072	210 000
Sum lønnskostnader	1 093 893	210 000

Godtgjørelse til revisor:

	Morselskap	Konsern
Lovpålagt revisjon	29 000	320 000
Konsulentbistand	0	0
Sum	29 000	320 000

Beløpene er oppført uten merverdiavgift.



Noter – mor/konsern

Konsernet Byggesystemer Norge AS

Note nr. 14 - pensjon

Selskap i konsernet som har ansatte er pliktig til å ha tjenstepensjonsordning etter lov om obligatorisk tjenstepensjon. Selskapenes pensjonsordning tilfredsstiller kravene i denne lov.

Note nr. 15 - Finansiell risiko

Konsernet Byggesystemer Norge AS er eksponert for renteendringer på alle lån som er basert på flytende rente. Konsernet har ikke inngått noen avtale om rentesikring. I tillegg leier konsernet Byggesystemer Norge AS inn driftsmidler der leien endres dersom rentenivået endres. En renteendring i markedet på 1 % vil ikke ha vesentlig betydning for selskapets finanskostnader og likviditet.



Kontantstrømanalyse - mor/konsern				
Konsernet Byggesystemer Norge AS				
Morselskap			Konsern	
2015	2014		2015	2014
<u>Kontantstrømmer fra operasjonelle aktiviteter</u>				
25 141 827	23 286 819	Resultat før skattekostnad	48 040 079	36 575 027
0	-356 751	Årets betalte skatter	-9 549 007	-5 995 904
193 583	157 000	Ordinære avskrivninger	8 332 314	7 428 315
0	0	Resultatendring i tilknyttet selskap	2 104	0
-24 142 856	-23 388 000	Inntektsført utbytte/konsernbidrag fra datterselskap	0	0
0	-585 960	Tap/gevinst ved salg av anleggsmidler	-1 374 315	-946 120
146 316	-108 957	Verdiendring markedsbaserte omløpsmidler	146 316	-108 957
0	0	Endringer i varelager	914 871	214 040
-675 945	-1 481 419	Endring i kundefordringer	-2 333 586	-3 912 446
5 565 900	-2 950 673	Endring i andre utestående fordringer	5 958 771	-2 662 400
552 317	40 440	Endring i leverandørgjeld	759 056	-1 782 859
1 158 356	-5 608	Endring i andre tidsavgrensingsposter	5 805 060	1 464 056
<u>7 939 498</u>	<u>-5 393 109</u>	<u>Netto kontantstrøm fra operasjonelle aktiviteter</u>	<u>56 701 663</u>	<u>30 272 752</u>
<u>Kontantstrømmer fra investeringsaktiviteter</u>				
0	0	Innbetaling ved salg av varige driftsmidler	3 571 015	1 559 480
-1 017 583	0	Utbetalinger ved kjøp av varige driftsmidler	-16 023 381	-8 482 763
0	1 402 000	Innbetalinger ved salg av aksjer og andeler	0	1 162 000
-1 650 000	-253 000	Utbetalinger ved kjøp av aksjer og andeler	0	-103 000
0	0	Netto likviditeteffekt ved oppkjøp	-116 727	0
<u>-2 667 583</u>	<u>1 149 000</u>	<u>Netto kontantstrøm fra investeringsaktiviteter</u>	<u>-12 569 093</u>	<u>-5 864 283</u>
<u>Kontantstrømmer fra finansieringsaktiviteter</u>				
0	0	Innbetalinger ved opptak av langsiktig gjeld	3 361 865	1 730 000
-483 629	-144 237	Utbetalinger ved nedbetaling av langsiktig gjeld	-4 208 592	-4 429 592
0	0	Utbetalt ekstraordinært utbytte til minoritet	0	-2 606 000
-14 972 000	-8 056 000	Utbetaling av utbytte	-20 465 000	-11 196 500
17 681 000	17 003 500	Innbetalt utbytte/konsernbidrag	0	0
<u>2 225 371</u>	<u>8 803 263</u>	<u>Netto kontantstrøm fra finansieringsaktiviteter</u>	<u>-21 311 727</u>	<u>-16 502 092</u>
7 497 286	4 559 154	Netto endring i kontanter	22 820 843	7 906 377
15 366 993	10 807 839	Beholdning av kontanter ved periodens begynnelse	48 561 195	40 654 818
<u>22 864 279</u>	<u>15 366 993</u>	<u>Beholdning av kontanter ved periodens slutt</u>	<u>71 382 038</u>	<u>48 561 195</u>



Vi leier ut !

BYGGESYSTEMER

Årsregnskap 2015

Byggesystemer Norge AS
og
Konsernet Byggesystemer Norge AS

Org.nr: 961 830 850

Innhold:
Årsberetning
Resultatregnskap
Balanse
Noter
Kontantstrømanalyse
Revisjonsberetning

www.byggesystemer.no



Byggesystemer Norge AS

Organisasjonsnummer: 961 830 850

Årsberetning 2015

Virksomhetens art

Byggesystemer Norge AS er morselskap i konsernet Byggesystemer Norge AS. Datterselskapene driver med utleie av bygg- og anleggsutstyr og er lokalisert i Oslo, Mo i Rana, Bodø, Svolvær, Sortland, Harstad, Finnsnes, Tromsø og Alta. Hovedkontoret er lokalisert i Harstad.

Finansiell risiko

Tall i NOK 1.000.

Konsernet har en rentebærende gjeld på kr 6.677, en netto nedgang på kr 847. Viser for øvrig til note 15 som omtaler den finansielle risikoen.

Fortsatt drift

Styret og konsernleder mener at det er riktig å legge forutsetningen for fortsatt drift av selskapet til grunn ved avleggelsen av årsregnskapet. Regnskapet for 2015 er derfor avlagt etter forutsetning om fortsatt drift.

Årets resultat og stilling

Tall i NOK 1.000 (fjorårets tall).

Selskapet fikk i 2015 et resultat før skatt på kr 25.142 (23.287). Selskapet har en totalkapital på kr 65.261 (53.971). Egenkapitalen i selskapet er 88,7 % (88,9 %). Kontantstrømmen for selskapet i 2015 er positivt med kr 7.497.

Konsernet fikk i 2015 et resultat før skatt på kr 48.040 (36.575) som er en økning på kr 11.465 i forhold til i fjor. Konsernets omsetning i 2015 økte med 8,5 % i forhold til 2014. Årets kontantstrøm fra konsernet viser en tilgang på likviditet på kr 22.821. Likviditeten for konsernet vurderes meget god med en likviditetsbeholdning på kr 71.382. Egenkapitalen 31.12. er 57,6 % (60,8 %)

Arbeidsmiljø

Konsernet har som mål at all virksomhet skal gjennomføres uten skader på mennesker, miljø eller materiell. Styret er tilfreds med at selskapene også i 2015 ikke har hatt alvorlige ulykker eller skader. Styret mener arbeidsmiljøet i selskapene er gode og det iverksettes løpende tiltak for forbedringer. Sykefraværet i selskapet utgjør 0,5 % (0,0 %). For konsernet er sykefraværet 4,8 % (6,1 %).

Fremtidig utvikling

Konsernets omsetning er avhengig av aktiviteten i bygg- og anleggsbransjen. Virksomheten preges av konkurranse, men selskapene har etablert en strategi de neste årene som skal sikre grunnlag for fortsatt vekst og resultatutvikling. Markedsutsiktene hittil i år og fremover antyder at det fortsatt er stor aktivitet innen bygg- og anleggsbransjen, men med variasjoner på de forskjellige steder konsernet er etablert.

Likestilling

Byggesystemer Norge AS har 3 kvinnelige og 4 mannlige ansatt. Konsernet hadde ved utgangen av 2015 totalt 101 ansatte, 6 kvinner og 95 menn. Ved ansettelse velges alltid den person med best kvalifikasjoner uavhengig om det er kvinne eller mann. Selskapets styre består av nå av 4 menn. Styret har ut fra vurdering av bedriftens størrelse, antall ansatte og stillingskategorier ikke funnet det nødvendig å iverksette ytterligere tiltak med hensyn til likestilling.

Ytre miljø

Bedriften og konsernet driver ikke virksomhet som etter vår vurdering forurensar det ytre miljø, og har følgelig ikke iverksatt spesielle tiltak på dette området.



Byggesystemer Norge AS

Organisasjonsnummer: 961 830 850

Årsberetning 2015

Disponering

Selskapets overskudd på kr 24.863.825 disponeres som følger:

Avsatt til utbytte	kr 5.016.000
Avsatt til annen egenkapital	kr 19.847.825
Sum overføringer	kr 24.863.825

Oslo, 31. desember 2015 / 3. mai 2016
Styret og ledelsen i Byggesystemer Norge AS

Per Trygve Kongsnes
Styrets leder

Kristian Nordheim
Styremedlem

Pål B. Bendiksen
Styremedlem

Emil Eidberg
Styremedlem/konsernleder

Vidar Johansen
Økonomisjef



Resultat - mor/konsern					
Konsernet Byggesystemer Norge AS					
Morselskap		Konsern			
2015	2014	Driftsinntekter og driftskostnader	Note	2015	2014
9 199 750	1 571 265	Salgsinntekt		214 271 916	199 220 038
0	0	Andre driftsinntekter		5 462 151	3 341 935
<u>9 199 750</u>	<u>1 571 265</u>	Sum driftsinntekter	12	<u>219 734 067</u>	<u>202 561 973</u>
1 333 371	591 263	Varekostnad		62 244 336	63 949 638
0	0	End.beh.varer u.tilv. og ferdigvarer		0	128 165
5 530 857	1 683 764	Lønnskostnader	13, 14	60 914 598	53 402 215
193 583	157 000	Avskrivning på driftsm. og imm. eiend.	2	8 332 314	7 428 315
2 156 242	555 898	Annen driftskostnad	13	42 324 153	42 770 806
<u>9 214 053</u>	<u>2 987 926</u>	Sum driftskostnader		<u>173 815 401</u>	<u>167 679 139</u>
<u>-14 303</u>	<u>-1 416 661</u>	Driftsresultat		<u>45 918 666</u>	<u>34 882 834</u>
Finansinntekter og finanskostnader					
24 142 856	23 388 000	Inntekt på investering i datterselskap		0	0
56 600	61 000	Renteinntekt fra foretak i samme konsern		0	0
593 495	481 537	Annen renteinntekt		1 789 825	1 332 320
519 626	692 766	Annen finansinntekt		869 929	699 548
0	108 957	Verdiøkning markedsbaserte omløpsmidler	6	0	108 957
146 316	0	Verdireduksjon markedsbaserte omløpsmidler	6	146 316	0
0	0	Nedskr. av andre fin. anleggsmidler	3	2 104	0
10 131	27 099	Annen rentekostnad		388 314	438 101
0	1 680	Annen finanskostnad		1 608	10 530
<u>25 156 130</u>	<u>24 703 480</u>	Resultat av finanskostnader		<u>2 121 413</u>	<u>1 692 193</u>
25 141 827	23 286 819	Ordinært resultat før skattekostnad		48 040 079	36 575 027
278 002	-132 254	Skattekostnad på ordinært resultat	11	12 991 442	9 791 646
<u>24 863 825</u>	<u>23 419 073</u>	Ordinært resultat		<u>35 048 637</u>	<u>26 783 381</u>
<u>24 863 825</u>	<u>23 419 073</u>	Årsoverskudd		<u>35 048 637</u>	<u>26 783 381</u>
0	0	Minoritetens andel		10 240 223	7 377 321
0	0	Majoritetens andel		24 808 414	19 406 060
Overføringer					
5 016 000	5 016 000	Avsatt til utbytte			
19 847 825	18 403 073	Avsatt til annen egenkapital			
<u>24 863 825</u>	<u>23 419 073</u>	Sum disponert			








Balanse - mor/konsern					
Konsernet Byggesystemer Norge AS					
Morselskap			Konsern		
2015	2014	Eiendeler	Note	2015	2014
Anleggsmidler					
Varige driftsmidler					
0	0	Tomter, bygninger o.a. fast eiendom	2	2 479 968	2 479 968
2 191 000	1 367 000	Driftsløse, inventar o.a. utstyr	2	39 797 814	34 303 447
<u>2 191 000</u>	<u>1 367 000</u>	Sum varige driftsmidler		<u>42 277 782</u>	<u>36 783 415</u>
Finansielle anleggsmidler					
10 356 790	8 706 790	Investeringer i datterselskap	3	0	0
1 256 600	1 728 000	Lån til foretak i samme konsern	5, 7	0	0
103 000	103 000	Investeringer i tilknyttet selskap	3	100 896	103 000
487 400	487 400	Investeringer i aksjer og andeler		487 400	487 400
267 700	5 362 200	Andre fordringer	5	352 469	6 311 240
<u>12 471 490</u>	<u>16 387 390</u>	Sum finansielle anleggsmidler		<u>940 765</u>	<u>6 901 640</u>
<u>14 662 490</u>	<u>17 754 390</u>	Sum anleggsmidler		<u>43 218 548</u>	<u>43 685 055</u>
Omløpsmidler					
0	0	Lager av varer og annen beholdning	4	2 616 605	3 531 476
Fordringer					
2 157 488	1 481 543	Kundefordringer	5, 7	30 702 993	28 369 407
23 602 544	17 247 792	Andre fordringer	5, 7	862 956	542 146
<u>25 760 032</u>	<u>18 729 335</u>	Sum fordringer		<u>31 565 949</u>	<u>28 911 554</u>
Investeringer					
1 973 720	2 120 036	Markedsbaserte aksjer	6	1 973 720	2 120 036
<u>1 973 720</u>	<u>2 120 036</u>	Sum investeringer		<u>1 973 720</u>	<u>2 120 036</u>
22 864 279	15 366 993	Bankinnskudd, kontanter o.l.	8	71 382 038	48 561 195
<u>50 598 031</u>	<u>36 216 365</u>	Sum omløpsmidler		<u>107 538 312</u>	<u>83 124 262</u>
<u>65 260 521</u>	<u>53 970 755</u>	Sum eiendeler		<u>150 756 860</u>	<u>126 809 317</u>



Balanse - mor/konsern						
Konsernet Byggesystemer Norge AS						
Morselskap			Konsern			
2015	2014	Egenkapital og gjeld	Note	2015	2014	
Innskutt egenkapital						
5 200 000	5 200 000	Aksjekapital	9	5 200 000	5 200 000	
<u>5 200 000</u>	<u>5 200 000</u>	Sum innskutt egenkapital		<u>5 200 000</u>	<u>5 200 000</u>	
Opptjent egenkapital						
52 655 824	42 763 999	Annen egenkapital		72 013 063	62 176 650	
<u>52 655 824</u>	<u>42 763 999</u>	Sum opptjent egenkapital		<u>72 013 063</u>	<u>62 176 650</u>	
0	0	Minoritetsinteresser		9 686 306	9 718 271	
<u>57 855 824</u>	<u>47 963 999</u>	Sum egenkapital	1	<u>86 899 369</u>	<u>77 094 921</u>	
Gjeld						
Avsetning for forpliktelser						
338 165	99 164	Utsatt skatt	11	2 090 801	1 511 906	
<u>338 165</u>	<u>99 164</u>	Sum avsetning for forpliktelser		<u>2 090 801</u>	<u>1 511 906</u>	
Annen langsiktig gjeld						
0	483 629	Gjeld til kreditinstitusjoner	10	6 677 399	7 524 124	
<u>0</u>	<u>483 629</u>	Sum annen langsiktig gjeld		<u>6 677 399</u>	<u>7 524 124</u>	
Kortsiktig gjeld						
606 431	54 114	Leverandørgjeld	7	8 024 779	7 265 723	
39 001	0	Betalbar skatt	11	12 795 865	9 549 007	
466 265	93 266	Skyldig offentlige avgifter		6 959 051	3 835 156	
5 016 000	5 016 000	Utbytte		14 101 144	9 822 000	
938 835	260 583	Annen kortsiktig gjeld		13 208 453	10 206 481	
<u>7 066 532</u>	<u>5 423 963</u>	Sum kortsiktig gjeld		<u>55 089 292</u>	<u>40 678 367</u>	
<u>7 404 697</u>	<u>6 006 756</u>	Sum gjeld		<u>63 857 491</u>	<u>49 714 396</u>	
<u>65 260 521</u>	<u>53 970 755</u>	Sum egenkapital og gjeld		<u>150 756 860</u>	<u>126 809 317</u>	

Oslo, 31. desember 2015 / 3. mai 2016

 Per Trygve Kongsnes Styrets leder	 Kristian Nordheim Styremedlem	 Pål B. Bendiksen Styremedlem
 Emil Eidberg Styremedlem/konsernleder	 Vidar Johansen Økonomisjef	



Noter – mor/konsern

Konsernet Byggesystemer Norge AS

Regnskapsprinsipper

Generelt

Årsregnskapet er satt opp i samsvar med regnskapsloven og god regnskapsskikk.

Konsolideringsprinsipper

Konsernregnskapet for Byggesystemer Norge AS omfatter følgende selskaper:

	Selskapsnavn	Eierandel	Aksjekapital	Forretningssted
Morselskap:	Byggesystemer Norge AS		5 200 000	Harstad
Datterselskap:	Byggesystemer Finnmark AS	100,0 %	1 000 000	Alta
	Byggesystemer Tromsø AS	68,0 %	3 800 000	Tromsø
	Byggesystemer Finnsnes AS	50,2 %	500 000	Finnsnes
	Byggesystemer Harstad AS	100,0 %	500 000	Harstad
	Byggesystemer Vesterålen AS	100,0 %	800 000	Sortland
	Byggesystemer Narvik AS	100,0 %	1 000 000	Narvik
	Byggesystemer Lofoten AS	67,0 %	600 000	Svolvær
	Byggesystemer Bodø AS	52,0 %	1 000 000	Bodø
	Byggesystemer Helgeland AS	70,0 %	1 000 000	Mo i Rana
	Byggesystemer Oslo AS	100,0 %	500 000	Oslo
	Systemutleie AS	100,0 %	500 000	Harstad
	Bysy AS	100,0 %	500 000	Harstad

Byggesystemer Norge AS har i 2015 kjøpt 50 % av aksjene i Byggesystemer Finnmark AS.

Interne transaksjoner, fordringer og gjeld er eliminert til bokført verdi. I de tilfeller det fremkommer differanser som følge av valuta er differansen ført mot annen egenkapital.

Ved kjøp av datterselskaper elimineres kostprisen på aksjer i morselskapet mot egenkapitalen i datterselskapet på kjøpstidspunktet. Forskjellen mellom kostpris og netto bokført verdi på kjøpstidspunktet av eiendeler i datterselskapene tillegges de eiendeler merverdien knytter seg til innenfor markedsværdien av disse eiendelene. Den del av kostpris som ikke kan tillegges spesifikke eiendeler representerer goodwill. Goodwill avskrives lineært over antatt økonomisk levetid.

Minoritetsinteresser

Minoritetsinteressens andel av resultat etter skatter er vist som egen linje etter konsernets årsresultat.

Minoritetens andel av egenkapital er vist som egen linje under konsernets egenkapital.

Tilknyttet selskap

Med tilknyttet selskaper menes selskap der konsernet har en eierandel mellom 20 - 50 %, hvor investeringen er langvarig og av strategisk karakter. Tilknyttede selskaper er i konsernregnskapet vurdert etter egenkapitalmetoden. Konsernregnskapets andel av resultat er basert på selskapenes resultat etter skatt med fradrag for interne gevinster og eventuelle avskrivninger på merverdi som skyldes at kostpris på aksjene var høyere enn den ervervede andel av bokført egenkapital. I resultatregnskapet er resultatandelene vist under finansposter, mens eiendelene i balansen er vist under finansielle anleggsmidler.

Salgsinntekter og kostnader

Inntekts resultatføres når den er opptjent. Inntektsføring skjer følgelig normalt på leveringstidspunktet ved salg av varer og tjenester. Driftsinntektene er fratrukket avgifter, rabatter, bonuser og øvrige salgskostnader



Noter – mor/konsern

Konsernet Byggesystemer Norge AS

Klassifisering

Eiendeler knyttet til varekretsløpet klassifiseres som omløpsmidler. Samme regler gjelder for kortsiktig gjeld. Fordringer og gjeld som ikke knytter seg til varekretsløpet, klassifiseres som omløpsmidler/kortsiktig gjeld dersom de forfaller innen ett år. Øvrige eiendeler klassifiseres som anleggsmidler, og øvrig gjeld klassifiseres som langsiktig.

Vurderingsregler

Kundefordringer og andre fordringer er oppført i balansen til pålydende, nedskrevet med forventet tap på fordringer. Avsetning til tap gjøres på grunnlag av individuelle vurderinger av de enkelte fordringene. I tillegg gjøres det en uspesifisert avsetning til dekning av påregnelig tap.

Varelager er vurdert til anskaffelseskost for innkjøpte varer. Varelager er nedskrevet til forventet salgsverdi, såfremt denne er lavere enn anskaffelseskost eller tilvirkningskost.

Øvrige omløpsmidler vurderes til det laveste av anskaffelseskost og virkelig verdi

Aksjer. Kortsiktige plasseringer (aksjer og andeler vurdert som omløpsmidler) vurderes til laveste av gjennomsnittlig anskaffelseskost og virkelig verdi på balansedagen. Langsiktige plasseringer (aksjer og andeler vurdert som anleggsmidler) balanseføres til anskaffelseskost. De langsiktige plasseringene blir nedskrevet til virkelig verdi dersom verdifallet ikke er forbigående. Mottatt utbytte og andre utdelinger fra selskapene blir inntektsført som annen finansinntekt.

Varige driftsmidler aktiveres og avskrives dersom de har levetid over 3 år og har en kostpris som overstiger kr 15.000. Varige driftsmidler vurderes til historisk kost med fradrag for bedriftsøkonomiske avskrivninger. Avskrivninger baseres på en vurdering av driftsmidlenes økonomiske og tekniske levetid. Selskapet benytter lineære avskrivninger for avskrivning av varige driftsmidler. Avskrivningssatsene er gjengitt i note.

Pensjonskostnader. Selskapet finansierer sine pensjonsforpliktelser overfor de ansatte gjennom en innskuddsbasert avtalefestet pensjonsordning.

Utsatt skatt/skattefordel i balansen avsettes på grunnlag av forskjeller mellom regnskapsmessige og skattemessige verdier i henhold til norsk regnskapsstandard for skatt. Ved beregning av utsatt skatt/skattefordel gjøres det fradrag for eventuelle fremførbare underskudd.

Betalbar skatt beregnes på grunnlag av årets skattemessige resultat.

Kontantstrømpoppstilling er utarbeidet etter den indirekte metoden.

Note nr. 1 - Egenkapital

Byggesystemer Norge AS:

	<u>Aksjekapital</u>	<u>Annen EK</u>	<u>Sum</u>
Egenkapital 31.12.2014	5 200 000	42 763 999	47 963 999
Ekstraordinært utbytte 2014	0	-9 956 000	-9 956 000
Årets resultat	0	24 863 825	24 863 825
Avsatt utbytte	0	-5 016 000	-5 016 000
<u>Egenkapital 31.12.2015</u>	<u>5 200 000</u>	<u>52 655 824</u>	<u>57 855 824</u>



Noter – mor/konsern

Konsernet Byggesystemer Norge AS

Konsernet Byggesystemer Norge AS:

	<u>Aksjekapital</u>	<u>Annen EK</u>	<u>Minoritets- interesser</u>	<u>Sum</u>
Egenkapital 31.12.2014	5 200 000	62 176 650	9 718 271	77 094 921
Årets resultat	0	24 808 414	10 240 223	35 048 637
Min. andel utbytte	0	0	-9 085 144	-9 085 144
Endring minoritet	0	0	-1 187 046	-1 187 046
Ekstraordinært utbytte 2014	0	-9 956 000	0	-9 956 000
Avsatt utbytte	0	-5 016 000	0	-5 016 000
<u>Egenkapital 31.12.2015</u>	<u>5 200 000</u>	<u>72 013 063</u>	<u>9 686 306</u>	<u>86 899 369</u>

Note nr. 2 - Varige driftsmidler

Byggesystemer Norge AS:

	<u>Driftsløsøre, inventar ol.</u>	<u>Andre driftsmidler</u>	<u>Sum</u>
Anskaffelseskost 1.1.2015	1 578 997	88 000	1 666 997
+ Tilgang	1 017 583	0	1 017 583
- Avgang (bokført verdi)	0	0	0
- Samlede av- og nedskrivninger	493 580	0	493 580
<u>= Bokført verdi 31.12.2015</u>	<u>2 103 000</u>	<u>88 000</u>	<u>2 191 000</u>
Årets ordinære avskrivning	193 583	0	193 583
Avskrivningstid	10 år	0 år	

Konsernet Byggesystemer Norge AS:

	<u>Driftsløsøre, inventar ol.</u>	<u>Tomt, bygg og annen fast eiendom</u>	<u>Sum</u>
Anskaffelseskost 1.1.2015	94 987 650	2 479 968	97 467 618
+ Tilgang	14 490 108	0	14 490 108
+ Tilgang merverdi ved oppkjøp	1 533 273		1 533 273
- Avgang (bokført verdi)	2 196 700	0	2 196 700
- Samlede av- og nedskrivninger	68 709 861	0	68 709 861
- Samlede av-/nedskr. på merverdi	306 655		306 655
<u>= Bokført verdi 31.12.2015</u>	<u>39 797 814</u>	<u>2 479 968</u>	<u>42 277 782</u>
Årets ordinære avskrivning	8 025 659	0	8 025 659
Årets avskrivning på merverdi	306 655	0	306 655
<u>Sum avskrivninger</u>	<u>8 332 314</u>	<u>0</u>	<u>8 332 314</u>
Avskrivningstid	3-15 år	0 år	

**Noter – mor/konsern**

Konsernet Byggesystemer Norge AS

Note nr. 3 - Aksjer**Byggesystemer Norge AS:****Investering i datterselskap**

	<u>Forr. sted</u>	<u>Aksje- kapital</u>	<u>Eierandel/ stemmerett</u>	<u>Pålydende</u>	<u>Verdi i balansen</u>
Byggesystemer Finnmark AS	Alta	1 000 000	100,0 %	1 000 000	2 155 000
Byggesystemer Tromsø AS	Tromsø	3 800 000	68,0 %	2 584 000	2 584 000
Byggesystemer Finnsnes AS	Finnsnes	500 000	50,2 %	251 000	251 000
Byggesystemer Harstad AS	Harstad	500 000	100,0 %	500 000	50 000
Byggesystemer Vesterålen AS	Sortland	800 000	100,0 %	800 000	826 000
Byggesystemer Narvik AS	Narvik	1 000 000	100,0 %	1 000 000	1 005 950
Byggesystemer Lofoten AS	Svolvær	600 000	67,0 %	402 000	410 040
Byggesystemer Bodø AS	Bodø	1 000 000	52,0 %	520 000	520 000
Byggesystemer Helgeland	Mo i Rana	1 000 000	70,0 %	700 000	704 900
Byggesystemer Oslo AS	Oslo	500 000	100,0 %	500 000	50 000
Systemutleie AS	Oslo	500 000	100,0 %	500 000	1 133 628
Bysy AS	Harstad	500 000	100,0 %	500 000	666 272
Sum				9 257 000	10 356 790

Byggesystemer Norge AS/konsernet Byggesystemer Norge AS:**Investering i tilknyttet selskap**

Navn på selskap:	Utleiealliansen AS
Forretningskontor:	Oslo
Eierandel/stemmerett:	33,33 %
Aksjekapital:	Kr 300 000
Anskaffelseskost:	Kr 103 000

Tilknyttet selskap er i konsernregnskapet vurdert etter egenkapitalmetoden:

Verdi i balansen ved periodens begynnelse:	103 000
+/- Tilgang/avgang i perioden:	0
+/- Resultatandel:	-2 104
+/- Internfortjenester	0
Utbytte	0
+/- Egenkapitaljust. ført dir. mot egenkapital:	0
+/- Innbet./tilbakebet. egenkapital i perioden:	0
= Verdi i balansen ved periodens slutt:	100 896

Note nr. 4 - Varelager

Lagerbeholdningene i konsernet er vurdert til det laveste av anskaffelseskost og virkelig verdi. For alle varer er det tatt hensyn til ukurans.



Noter – mor/konsern

Konsernet Byggesystemer Norge AS

Note nr. 5 - Vurdering av kundefordringer og andre fordringer

Vurdering av kundefordringer

	Morselskap		Konsern	
	2015	2014	2015	2014
Vurdert til pålydende	2 157 488	1 481 543	32 862 995	29 644 407
Avsatt til dekning av usikre fordringer	0	0	-2 160 000	-1 275 000
Sum	2 157 488	1 481 543	30 702 993	28 369 407

Fordringer med forfall mer enn 1 år etter balansedagen

	Morselskap		Konsern	
	2015	2014	2015	2014
Andre langsiktige fordringer	1 524 300	7 090 200	352 469	6 311 240
Sum	1 524 300	7 090 200	352 469	6 311 240

Andre fordringer er vurdert til pålydende

Note nr. 6 - Markedsbaserte aksjer

Aksjene inngår i en handelsportefølje, og samtlige aksjer er børsnotert og er anskaffet med formål for videresalg.

	Ansk.kost	Markeds- verdi	Bokført verdi	Årets verdi- nedgang
Markedsbaserte aksjer	1 880 359	1 973 720	1 973 720	146 316
Sum	1 880 359	1 973 720	1 973 720	146 316

Note nr. 7 - Mellomregning med foretak i samme konsern

Inkludert i postene hos Byggesystemer Norge AS utgjør mellomregning til foretak i samme konsern:

	2015	2014
Andre langsiktige fordringer	1 256 600	1 728 000
Kundefordringer	849 600	1 474 692
Andre kortsiktige fordringer	1 269 000	0
Andre kortsiktige fordringer (utbytte)	23 455 856	16 994 000
Øvrig langsiktig gjeld	0	0
Leverandørgjeld	-238 127	-5 977



Noter – mor/konsern

Konsernet Byggesystemer Norge AS

Note nr. 8 - Bundne midler

	Morselskap		Konsern	
	2015	2014	2015	2014
Bundne skattetrekksmidler	500 000	200 000	3 530 874	3 205 874
Sum	500 000	200 000	3 530 874	3 205 874

Note nr. 9 - Antall aksjer, aksjeeiere, egne aksjer m.v.

Morselskapets aksjekapital er kr 5 200 000,- fordelt på 15 200 aksjer à kr 342,11. Det er ikke forskjellige aksjeklasser i selskapet og det foreligger ingen vedtektsbestemmelser angående stemmerett.

Selskapets aksjonærer er:

	Antall aksjer	Eierandel	
1. Baltzer AS	7 600	50,00 %	(styreleder Ola Eidberg)
2. Bendix Kapital AS	4 932	32,45 %	(styremedlem Knut Bendiksen)
3. Pål Bendiksen	1 334	8,78 %	(styremedlem)
4. Ewa Holmemo	1 334	8,78 %	
Sum	15 200	100,00 %	

Note nr. 10 - Pantestillelser

Pantegjeld og lignende:

	Morselskap		Konsern	
	2015	2014	2015	2014
- Langsiktig gjeld til kredittinstitusjoner	0	483 629	6 677 399	7 524 124
- Kortsiktig gjeld til kredittinstitusjoner	0	0	0	0
Sum	0	483 629	6 677 399	7 524 124

Bokført verdi av eiendeler stil som sikkerhet:

	Morselskap		Konsern	
	2015	2014	2015	2014
- Driftsmidler	0	988 000	39 045 164	36 404 415
- Varelager	0	0	2 616 605	3 531 476
- Kundefordringer	0	0	28 521 507	26 872 114
Sum	0	988 000	70 183 276	66 608 005
- Limit driftskreditt	0	0	12 000 000	12 300 000
Gjeld som forfaller etter 5 år	0	0	0	328 000



Noter – mor/konsern

Konsernet Byggesystemer Norge AS

Note nr. 11 - Skatt

Utsatt skatt er beregnet på grunnlag av de forskjeller som eksisterer ved utgangen av regnskapsåret mellom regnskapsmessige og skattemessige verdier i Norge. Det er beregnet utsatt skatt av følgende poster:

Midlertidige forskjeller fremkommer som følger:

	Morselskap			Konsern		
	2014	2015	Endring	2014	2015	Endring
Anleggsmidler	690 854	906 534	-215 680	6 544 800	9 469 945	-2 925 145
Varebeholdning	0	0	0	0	0	0
Utestående fordringer	0	0	0	-343 229	-1 449 050	1 105 821
Andre forskjeller	254 820	446 126	-191 306	194 820	386 126	-191 306
Akk fremförb. underskudd	-578 400	0	-578 400	-796 737	-335 670	-461 067
Gr.lag for utsatt skatt	367 274	1 352 660	-985 386	5 599 654	8 071 351	-2 471 697
Anvendt skattesats: 27/25						
Utsatt skatt (+)	99 164	338 165	-239 001	1 511 906	1 784 146	-272 240
Utsatt skatt på merverdi	0	0	0	0	306 655	-306 655
Sum utsatt skatt	99 164	338 165	-239 001	1 511 906	2 090 801	-578 895

Utsatt skatt på merverdi ved oppkjøp i 2015, kr 383 318, er ført mot konsernets egenkapital i 2015.

I henhold til foreløpig regnskapsstandard for behandling av skatt er midlertidige negative og positive forskjeller som reverserer eller kan reverseres i samme periode utlignet og nettoført.

Nedenfor er det gitt en spesifikasjon over forskjellene mellom det regnskapsmessige resultat før skattekostnad og årets skattegrunnlag:

	Morselskap	
	2015	2014
Resultat før skattekostnad	25 141 827	23 286 819
+/- Permanente forskjeller	-24 203 298	-23 875 184
+/- Midlertidige forskjeller	-215 679	9 964
Mottatt skattemessig konsernbidrag	0	0
Tidligere års fremförbart underskudd	-578 400	0
Årets skattegrunnlag	144 449	-578 400

Skattekostnaden i regnskapet består av følgende poster:

	Morselskap		Konsern	
	2015	2014	2015	2014
Betalbar skatt	39 001	0	12 795 865	9 549 007
Endring utsatt skatt/skatteford.	239 001	-132 254	272 242	242 639
Endring utsatt skatt på merverdi	0	0	-76 664	0
Sum skattekostnad	278 002	-132 254	12 991 442	9 791 646

**Noter – mor/konsern**

Konsernet Byggesystemer Norge AS

Note nr. 12 - Driftsinntekt**Virksomhetsområde:**

	Morselskap		Konsern	
	2015	2014	2015	2014
Utleie/salg av bygg- og anleggsutstyr	0	0	214 271 916	199 220 038
Andre driftsinntekter/gevinst ved salg	9 199 750	1 571 265	5 462 151	3 341 935
Sum	9 199 750	1 571 265	219 734 067	202 561 973

Geografisk fordeling:

	Morselskap		Konsern	
	2014	2013	2014	2013
Norge	9 199 750	1 571 265	219 734 067	202 561 973
Sum	9 199 750	1 571 265	219 734 067	202 561 973

Note nr. 13 - Lønnskostnader, antall ansatte, godtgjørelser, lån til ansatte mv.**Lønnskostnadene består av følgende poster:**

	Morselskap		Konsern	
	2015	2014	2015	2014
Lønn og lignende	4 815 332	1 524 198	52 411 733	46 886 266
Folketrygdavgift	416 914	93 021	4 271 672	3 474 060
Pensjonskostnad	156 813	40 723	1 616 888	1 386 466
Andre lønnskostnader	141 798	25 822	2 614 305	1 655 423
Sum	5 530 857	1 683 764	60 914 598	53 402 215

Antall årsverk	7	1	101	94
----------------	---	---	-----	----

Ytelser til ledende personer:

	Daglig leder i morselskap	Styret i morselskap
Lønn	1 063 821	0
Bonus	0	0
Andre ytelser	30 072	210 000
Sum lønnskostnader	1 093 893	210 000

Godtgjørelse til revisor:

	Morselskap	Konsern
Lovpålagt revisjon	29 000	320 000
Konsulentbistand	0	0
Sum	29 000	320 000

Beløpene er oppført uten merverdiavgift.



Noter – mor/konsern

Konsernet Byggesystemer Norge AS

Note nr. 14 - pensjon

Selskap i konsernet som har ansatte er pliktig til å ha tjenstepensjonsordning etter lov om obligatorisk tjenstepensjon. Selskapenes pensjonsordning tilfredsstiller kravene i denne lov.

Note nr. 15 - Finansiell risiko

Konsernet Byggesystemer Norge AS er eksponert for renteendringer på alle lån som er basert på flytende rente. Konsernet har ikke inngått noen avtale om rentesikring. I tillegg leier konsernet Byggesystemer Norge AS inn driftsmidler der leien endres dersom rentenivået endres. En renteendring i markedet på 1 % vil ikke ha vesentlig betydning for selskapets finanskostnader og likviditet.



Kontantstrømanalyse - mor/konsern				
Konsernet Byggesystemer Norge AS				
Morselskap			Konsern	
2015	2014		2015	2014
		<u>Kontantstrømmer fra operasjonelle aktiviteter</u>		
25 141 827	23 286 819	Resultat før skattekostnad	48 040 079	36 575 027
0	-356 751	Årets betalte skatter	-9 549 007	-5 995 904
193 583	157 000	Ordinære avskrivninger	8 332 314	7 428 315
0	0	Resultatendring i tilknyttet selskap	2 104	0
-24 142 856	-23 388 000	Inntektsført utbytte/konsernbidrag fra datterselskap	0	0
0	-585 960	Tap/gevinst ved salg av anleggsmidler	-1 374 315	-946 120
146 316	-108 957	Verdiendring markedsbaserte omløpsmidler	146 316	-108 957
0	0	Endringer i varefager	914 871	214 040
-675 945	-1 481 419	Endring i kundefordringer	-2 333 586	-3 912 446
5 565 900	-2 950 673	Endring i andre utestående fordringer	5 958 771	-2 662 400
552 317	40 440	Endring i leverandørgjeld	759 056	-1 782 859
1 158 356	-5 608	Endring i andre tidsavgrensingsposter	5 805 060	1 464 056
<u>7 939 498</u>	<u>-5 393 109</u>	<u>Netto kontantstrøm fra operasjonelle aktiviteter</u>	<u>56 701 663</u>	<u>30 272 752</u>
		<u>Kontantstrømmer fra investeringsaktiviteter</u>		
0	0	Innbetaling ved salg av varige driftsmidler	3 571 015	1 559 480
-1 017 583	0	Utbetalinger ved kjøp av varige driftsmidler	-16 023 381	-8 482 763
0	1 402 000	Innbetalinger ved salg av aksjer og andeler	0	1 162 000
-1 650 000	-253 000	Utbetalinger ved kjøp av aksjer og andeler	0	-103 000
0	0	Netto likviditeteffekt ved oppkjøp	-116 727	0
<u>-2 667 583</u>	<u>1 149 000</u>	<u>Netto kontantstrøm fra investeringsaktiviteter</u>	<u>-12 569 093</u>	<u>-5 864 283</u>
		<u>Kontantstrømmer fra finansieringsaktiviteter</u>		
0	0	Innbetalinger ved opptak av langsiktig gjeld	3 361 865	1 730 000
-483 629	-144 237	Utbetalinger ved nedbetaling av langsiktig gjeld	-4 208 592	-4 429 592
0	0	Utbetalt ekstraordinært utbytte til minoritet	0	-2 606 000
-14 972 000	-8 056 000	Utbetaling av utbytte	-20 465 000	-11 196 500
17 681 000	17 003 500	Innbetalt utbytte/konsernbidrag	0	0
<u>2 225 371</u>	<u>8 803 263</u>	<u>Netto kontantstrøm fra finansieringsaktiviteter</u>	<u>-21 311 727</u>	<u>-16 502 092</u>
7 497 286	4 559 154	Netto endring i kontanter	22 820 843	7 906 377
15 386 993	10 807 839	Beholdning av kontanter ved periodens begynnelse	48 561 195	40 654 818
<u>22 864 279</u>	<u>15 366 993</u>	<u>Beholdning av kontanter ved periodens slutt</u>	<u>71 382 038</u>	<u>48 561 195</u>



Revisjonsfirma Halvor Hunstad AS

Godkjent revisjonsselskap -- Autorisert regnskapsførerselskap -- Medlem av Den norske Revisorforening
Registrert revisor -- Revisor-/Organisasjonsnr. 972 416 436 MVA

Til generalforsamlingen i
Byggesystemer Norge AS
Org.nr. 961 830 850

REVISORS BERETNING 2015

Uttalelse om årsregnskapet

Vi har revidert årsregnskapet for Byggesystemer Norge AS som består av selskapsregnskap, som viser overskudd på kr 24.863.825,- og konsernregnskap, som viser overskudd på kr 35.048.637,-. Selskapsregnskapet og konsernregnskapet består av balanse per 31. desember 2015, resultatregnskap og kontantstrømoppstilling, for regnskapsåret avsluttet per denne datoen, og en beskrivelse av vesentlige anvendte regnskapsprinsipper og andre notecopplysninger.

Styrets ansvar for årsregnskapet

Styret er ansvarlig for å utarbeide årsregnskapet og for at det gir et rettviseende bilde i samsvar med regnskapslovens regler og god regnskapsskikk i Norge, og for slik intern kontroll som styret finner nødvendig for å muliggjøre utarbeidelsen av et årsregnskap som ikke inneholder vesentlig feilinformasjon, verken som følge av misligheter eller feil.

Revisors oppgaver og plikter

Vår oppgave er å gi uttrykk for en mening om dette årsregnskapet på bakgrunn av vår revisjon. Vi har gjennomført revisjonen i samsvar med lov, forskrift og god revisjonsskikk i Norge, herunder International Standards on Auditing. Revisjonsstandardene krever at vi etterlever etiske krav og planlegger og gjennomfører revisjonen for å oppnå betryggende sikkerhet for at årsregnskapet ikke inneholder vesentlig feilinformasjon. En revisjon innebærer utførelse av handlinger for å innhente revisjonsbevis for beløpene og opplysningene i årsregnskapet. De valgte handlingene avhenger av revisors skjønn, herunder vurderingen av risikoene for at årsregnskapet inneholder vesentlig feilinformasjon, enten det skyldes misligheter eller feil. Ved en slik risikovurdering tar revisor hensyn til den interne kontrollen som er relevant for selskapets utarbeidelse av et årsregnskap som gir et rettviseende bilde. Formålet er å utføre revisjonshandlinger som er hensiktsmessige etter omstendighetene, men ikke for å gi uttrykk for en mening om effektiviteten av selskapets interne kontroll. En revisjon omfatter også en vurdering av om de anvendte regnskapsprinsippene er hensiktsmessige og om regnskapsestimatenes utarbeidelse er rimelige, samt en vurdering av den samlede presentasjonen av årsregnskapet. Etter vår oppfatning er innhentede revisjonsbevis tilstrekkelig og hensiktsmessig som grunnlag for vår konklusjon.

Konklusjon

Etter vår mening er årsregnskapet avgitt i samsvar med lov og forskrifter og gir et rettviseende bilde av selskapet og konsernet Byggesystemer Norge AS finansielle stilling per 31. desember 2015 og av deres resultater og kontantstrømmer for regnskapsåret som ble avsluttet per denne datoen i samsvar med regnskapslovens regler og god regnskapsskikk i Norge.

Postadresse:
Boks 633, 9486 Harstad

Besøksadresse:
Margrethe Jørgensens vei 8

Telefon:
77 00 25 90

E-post:
halvor@rftih.no



Uttalelse om øvrige forhold


Konklusjon om årsberetningen

Basert på vår revisjon av årsregnskapet som beskrevet ovenfor, mener vi at opplysningene i årsberetningen om årsregnskapet, forutsetningen om fortsatt drift og forslaget til anvendelse av overskuddet er konsistente med årsregnskapet og er i samsvar med lov og forskrifter.

Konklusjon om registrering og dokumentasjon

Basert på vår revisjon av årsregnskapet som beskrevet ovenfor, og kontrollhandlinger vi har funnet nødvendig i henhold til internasjonal standard for attestasjonsoppdrag (ISAE) 3000 «Attestasjonsoppdrag som ikke er revisjon eller begrenset revisjon av historisk finansiell informasjon», mener vi at ledelsen har oppfylt sin plikt til å sørge for ordentlig og oversiktlig registrering og dokumentasjon av selskapets regnskapsopplysninger i samsvar med lov og god bokføringskikk i Norge,

Harstad, den 16. mai 2016
Revisjonsfirma Halvor Hunstad AS


Halvor Hunstad
Registrert revisor