



ÅRSREGNSKAPET FOR REGNSKAPSÅRET 2024 - GENERELL INFORMASJON

Enheten

Organisasjonsnummer: 812 547 372
Organisasjonsform: Aksjeselskap
Foretaksnavn: FUSA CATERING AS
Forretningsadresse: Tveit
5647 BALDERSHEIM

Regnskapsår

Årsregnskapets periode: 01.01.2024 - 31.12.2024

Konsern

Morselskap i konsern: Nei

Regnskapsregler

Regler for små foretak benyttet: Ja
Benyttet ved utarbeidelsen av årsregnskapet til selskapet: Regnskapslovens alminnelige regler

Årsregnskapet fastsatt av kompetent organ

Bekreftet av representant for selskapet: Grethe Norheim
Dato for fastsettelse av årsregnskapet: 30.06.2025

Grunnlag for avgivelse

År 2024: Årsregnskapet er elektronisk innlevert
År 2023: Tall er hentet fra elektronisk innlevert årsregnskap fra 2024

Det er ikke krav til at årsregnskapet m.v. som sendes til Regnskapsregisteret er undertegnet. Kontrollen på at dette er utført ligger hos revisor/enhetens øverste organ. Sikkerheten ivaretas ved at innsender har rolle/rettighet for innsending av årsregnskapet via Altinn, og ved at det bekreftes at årsregnskapet er fastsatt av kompetent organ.

Brønnøysundregistrene, 02.07.2025



Resultatregnskap

| Beløp i: NOK | Note | 2024 | 2023 |
|-------------------------------------------|------|------------------|------------------|
| RESULTATREGNSKAP | | | |
| Inntekter | | | |
| Salgsinntekt | | 1 589 367 | 1 307 719 |
| Sum inntekter | | 1 589 367 | 1 307 719 |
| Kostnader | | | |
| Varekostnad | | 507 306 | 414 682 |
| Lønnskostnad | 1, 2 | 386 400 | 319 164 |
| Annen driftskostnad | | 465 082 | 502 038 |
| Sum kostnader | | 1 358 788 | 1 235 884 |
| Driftsresultat | | 230 579 | 71 835 |
| Finansinntekter og finanskostnader | | | |
| Annen renteinntekt | | 337 | 61 |
| Annen finansinntekt | | 527 | 258 |
| Sum finansinntekter | | 864 | 319 |
| Annen rentekostnad | | 381 | 1 010 |
| Sum finanskostnader | | 381 | 1 010 |
| Netto finans | | 482 | -691 |
| Resultat før skattekostnad | | 231 061 | 71 144 |
| Skattekostnad | 3 | 50 543 | 12 728 |
| Årsresultat | | 180 518 | 58 416 |
| Overføringer og disponeringer | | | |
| Ordinært utbytte | | 103 974 | 0 |
| Annen egenkapital | | 76 544 | 58 416 |
| Sum overføringer og disponeringer | | 180 518 | 58 416 |



Balanse

| Beløp i: NOK | Note | 2024 | 2023 |
|--------------------------------------------|------|----------------|----------------|
| BALANSE - EIENDELER | | | |
| Anleggsmidler | | | |
| Immaterielle eiendeler | | | |
| Sum immaterielle eiendeler | | 0 | 0 |
| Varige driftsmidler | | | |
| Sum varige driftsmidler | | 0 | 0 |
| Finansielle anleggsmidler | | | |
| Andre langsiktige fordringer | 4 | 0 | 0 |
| Sum finansielle anleggsmidler | | 0 | 0 |
| Sum anleggsmidler | | 0 | 0 |
| Omløpsmidler | | | |
| Varer | | | |
| Fordringer | | | |
| Kundefordringer | | 233 848 | 157 499 |
| Andre kortsiktige fordringer | 4 | 103 974 | 104 500 |
| Sum fordringer | | 337 822 | 261 999 |
| Sum investeringer | | 0 | 0 |
| Bankinnskudd, kontanter og lignende | | | |
| Bankinnskudd, kontanter og lignende | | 340 357 | 224 955 |
| Sum bankinnskudd, kontanter og lignende | | 340 357 | 224 955 |
| Sum omløpsmidler | | 678 179 | 486 954 |
| SUM EIENDELER | | 678 179 | 486 954 |

BALANSE - EGENKAPITAL OG GJELD



Balanse

| Beløp i: NOK | Note | 2024 | 2023 |
|------------------------------------------|------|----------------|----------------|
| Egenkapital | | | |
| Innskutt egenkapital | | | |
| Aksjekapital | 5 | 30 000 | 30 000 |
| Beholdning av egne aksjer | 5 | 0 | 0 |
| Overkurs | 5 | 0 | 0 |
| Ikke registrert kapitalforhøyelse | 5 | 0 | 0 |
| Annen innskutt egenkapital | 5 | 0 | 0 |
| Sum innskutt egenkapital | | 30 000 | 30 000 |
| Opptjent egenkapital | | | |
| Fond | 5 | 0 | 0 |
| Annen egenkapital | 5 | 299 048 | 222 504 |
| Udekket tap | 5 | 0 | 0 |
| Sum opptjent egenkapital | | 299 048 | 222 504 |
| Sum egenkapital | | 329 048 | 252 504 |
| Gjeld | | | |
| Langsiktig gjeld | | | |
| Sum avsetninger for forpliktelser | | 0 | 0 |
| Annen langsiktig gjeld | | | |
| Sum annen langsiktig gjeld | | 0 | 0 |
| Sum langsiktig gjeld | | 0 | 0 |
| Kortsiktig gjeld | | | |
| Leverandørgjeld | | 174 689 | 33 608 |
| Betalbar skatt | 3 | 50 543 | 12 728 |
| Skyldige offentlige avgifter | | 111 108 | 141 193 |
| Utbytte | | 103 974 | 0 |
| Annen kortsiktig gjeld | | -91 182 | 46 920 |
| Sum kortsiktig gjeld | | 349 131 | 234 450 |
| Sum gjeld | | 349 131 | 234 450 |
| SUM EGENKAPITAL OG GJELD | | 678 179 | 486 954 |



Brønnøysundregistrene

ÅRSREGNSKAP FOR REGNSKAPSÅRET 2024 - GENERELL INFORMASJON

Journalnummer: 2025 610885

Enheten

Organisasjonsnummer: 812 547 372
Organisasjonsform: Aksjeselskap
Foretaksnavn: FUSA CATERING AS
Forretningsadresse: Tveit
5647 BALDERSHEIM

Regnskapsår

Årsregnskapets periode: 01.01.2024 - 31.12.2024

Konsern

Morselskap i konsern: Nei

Regnskapsregler

Regler for små foretak benyttet: Ja
Benyttet ved utarbeidelsen av
årsregnskapet til selskapet: Regnskapslovens alminnelige regler

Årsregnskapet fastsatt av kompetent organ

Bekreftet av representant for selskapet: Grethe Norheim
Dato for fastsettelse av årsregnskapet: 30.06.2025

Revisjon

Selskapet har besluttet at årsregnskapet
ikke skal revideres: Ja
Ekstern autorisert regnskapsfører har i
løpet av regnskapsåret bistått ved den
løpende regnskapsføringen eller utført
andre tjenester for selskapet enn å
utarbeide årsregnskapet: Ja

Grunnlag for avgivelse

År 2024: Årsregnskap er elektronisk innlevert.
År 2023: Tall er hentet fra elektronisk innlevert årsregnskap fra 2024.

Det er ikke krav til at årsregnskapet m.v. som sendes til Regnskapsregisteret er undertegnet. Kontrollen på at dette er utført ligger hos revisor/enhetens øverste organ. Sikkerheten ivaretas ved at innsender har rolle/rettighet for innsending av årsregnskapet via Altinn, og ved at det bekreftes at årsregnskapet er fastsatt av kompetent organ.

Brønnøysundregistrene, 02.07.2025

Brønnøysundregistrene
Postadresse: Postboks 900, 8910 Brønnøysund
Telefon: 75 00 75 00
E-post: firmapost@brreg.no Internett: www.brreg.no
Organisasjonsnummer: 974 760 673



Organisasjonsnr: 812 547 372
FUSA CATERING AS

RESULTATREGNSKAP

| Beløp i: NOK | Note | 2024 | 2023 |
|-------------------------------------------|------|------------------|------------------|
| RESULTATREGNSKAP | | | |
| Inntekter | | | |
| Salgsinntekt | | 1 589 367 | 1 307 719 |
| Sum inntekter | | 1 589 367 | 1 307 719 |
| Kostnader | | | |
| Varekostnad | | 507 306 | 414 682 |
| Lønnskostnad | 1, 2 | 386 400 | 319 164 |
| Annen driftskostnad | | 465 082 | 502 038 |
| Sum kostnader | | 1 358 788 | 1 235 884 |
| Driftsresultat | | 230 579 | 71 835 |
| Finansinntekter og finanskostnader | | | |
| Annen renteinntekt | | 337 | 61 |
| Annen finansinntekt | | 527 | 258 |
| Sum finansinntekter | | 864 | 319 |
| Annen rentekostnad | | 381 | 1 010 |
| Sum finanskostnader | | 381 | 1 010 |
| Netto finans | | 482 | -691 |
| Resultat før skattekostnad | | 231 061 | 71 144 |
| Skattekostnad | 3 | 50 543 | 12 728 |
| Årsresultat | | 180 518 | 58 416 |
| Overføringer og disponeringer | | | |
| Ordinært utbytte | | 103 974 | 0 |
| Annen egenkapital | | 76 544 | 58 416 |
| Sum overføringer og disponeringer | | 180 518 | 58 416 |



Organisasjonsnr: 812 547 372
FUSA CATERING AS

BALANSE

| Beløp i: NOK | Note | 2024 | 2023 |
|--------------------------------------------|------|----------------|----------------|
| BALANSE - EIENDELER | | | |
| Anleggsmidler | | | |
| Immaterielle eiendeler | | | |
| Sum immaterielle eiendeler | | 0 | 0 |
| Varige driftsmidler | | | |
| Sum varige driftsmidler | | 0 | 0 |
| Finansielle anleggsmidler | | | |
| Andre langsiktige fordringer | 4 | 0 | 0 |
| Sum finansielle anleggsmidler | | 0 | 0 |
| Sum anleggsmidler | | 0 | 0 |
| Omløpsmidler | | | |
| Varer | | | |
| Fordringer | | | |
| Kundefordringer | | 233 848 | 157 499 |
| Andre kortsiktige fordringer | 4 | 103 974 | 104 500 |
| Sum fordringer | | 337 822 | 261 999 |
| Investeringer | | | |
| Sum investeringer | | 0 | 0 |
| Bankinnskudd, kontanter og lignende | | | |
| Bankinnskudd, kontanter og lignende | | 340 357 | 224 955 |
| Sum bankinnskudd, kontanter og lignende | | 340 357 | 224 955 |
| Sum omløpsmidler | | 678 179 | 486 954 |
| SUM EIENDELER | | 678 179 | 486 954 |
| BALANSE - EGENKAPITAL OG GJELD | | | |
| Egenkapital | | | |
| Innskutt egenkapital | | | |
| Aksjekapital | 5 | 30 000 | 30 000 |
| Beholdning av egne aksjer | 5 | 0 | 0 |
| Overkurs | 5 | 0 | 0 |
| Ikke registrert kapitalforhøyelse | 5 | 0 | 0 |



| | | | |
|-------------------------------------|---|----------------|----------------|
| Annen innskutt egenkapital | 5 | 0 | 0 |
| Sum innskutt egenkapital | | 30 000 | 30 000 |
| Opptjent egenkapital | | | |
| Fond | 5 | 0 | 0 |
| Annen egenkapital | 5 | 299 048 | 222 504 |
| Udekket tap | 5 | 0 | 0 |
| Sum opptjent egenkapital | | 299 048 | 222 504 |
| Sum egenkapital | | 329 048 | 252 504 |
| Gjeld | | | |
| Langsiktig gjeld | | | |
| Sum avsetninger for forpliktelseser | | 0 | 0 |
| Annen langsiktig gjeld | | | |
| Sum annen langsiktig gjeld | | 0 | 0 |
| Sum langsiktig gjeld | | 0 | 0 |
| Kortsiktig gjeld | | | |
| Leverandørgjeld | | 174 689 | 33 608 |
| Betalbar skatt | 3 | 50 543 | 12 728 |
| Skyldige offentlige avgifter | | 111 108 | 141 193 |
| Utbytte | | 103 974 | 0 |
| Annen kortsiktig gjeld | | -91 182 | 46 920 |
| Sum kortsiktig gjeld | | 349 131 | 234 450 |
| Sum gjeld | | 349 131 | 234 450 |
| SUM EGENKAPITAL OG GJELD | | 678 179 | 486 954 |



Organisasjonsnr: 812 547 372
FUSA CATERING AS

NOTEOPPLYSNINGER - SELSKAP - alle poster oppgitt i hele tall

Note

Regnskapsprinsipper

Årsregnskapet er satt opp i samsvar med regnskapsloven og god regnskapsskikk for små foretak. Salgsinntekter Inntektsføring ved salg av varer skjer på leveringstidspunktet. Tjenester inntektsføres etter hvert som de leveres. Klassifisering og vurdering av balanseposter Eiendeler som er knyttet til varekretsløpet er klassifisert som omløpsmidler. Fordringer klassifiseres som omløpsmidler hvis de forfaller til betaling innen ett år etter transaksjonsdagen. Tilsvarende klassifiseres gjeld som kortsiktig hvis gjelden forfaller til betaling innen ett år. Omløpsmidler vurderes til laveste av anskaffelseskost og virkelig verdi. Kortsiktig gjeld balanseføres til nominelt beløp på etableringstidspunktet. Anleggsmidler vurderes til anskaffelseskost. Varige anleggsmidler avskrives etter en fornuftig avskrivningsplan. Anleggsmidlene nedskrives til virkelig verdi ved verdifall som ikke forventes å være forbigående. Langsiktig gjeld med unntak av andre avsetninger balanseføres til nominelt beløp på etableringstidspunktet. Fordringer Kundefordringer og andre fordringer er oppført i balansen til pålydende etter fradrag for avsetning til forventet tap. Avsetning til tap gjøres på grunnlag av individuelle vurderinger av de enkelte fordringene. Forøvrig er følgende regnskapsprinsipper anvendt: Leieavtaler er ikke balanseført. Skatt Skattekostnaden i resultatregnskapet omfatter både periodens betalbare skatt og endring i utsatt skatt. Utsatt skatt er beregnet med 22% på grunnlag av de midlertidige forskjeller som eksisterer mellom regnskapsmessige og skattemessige verdier, samt skattemessig underskudd til fremføring ved utgangen av regnskapsåret. Skatteøkende og skattereduserende midlertidige forskjeller som reverserer eller kan reversere i samme periode er fastsatt og skattevirkningen er beregnet på nettogrunnlaget. Selskapet har ikke endret regnskapsprinsipp fra 2023 til 2024.

Note

1

Antall årsverk i regnskapsåret

1.00

Note

2

Spesifisering av resultatregnskapet

Lønnskostnader

| | | |
|------------------|-----------|-----------|
| Lønn | Årets | Fjorårets |
| | 337500.00 | 275500.00 |
| Folketrygdavgift | Årets | Fjorårets |
| | 48000.00 | 39465.00 |



| | | |
|---------------------------|--------------|------------------|
| <u>Andre ytelser</u> | <u>Årets</u> | <u>Fjorårets</u> |
| | 900.00 | 4200.00 |
| <u>Sum lønnskostnader</u> | <u>Årets</u> | <u>Fjorårets</u> |
| | 386400.00 | 319164.00 |

Note

Ekstraordinære inntekter og kostnader

| | |
|------------|--------------|
| <u>Sum</u> | <u>Beløp</u> |
|------------|--------------|

| | | |
|---------------------------------|----------------------------|----------------------------|
| <u>Balanseført verdi 31.12.</u> | <u>Varige driftsmidler</u> | <u>Immaterielle eiend.</u> |
|---------------------------------|----------------------------|----------------------------|

Konsernregnskap

Morselskapet sitt navn

Forretningskontor for morselskapet

Begrunnelse for at datterselskap er utelatt fra konsolideringen

Konsern, tilknyttet selskap m.v. - fordringer og gjeld

Fordringer

| | | |
|------------------------------------------|--------------|------------------|
| <u>Samlet beløp - tilknyttet selskap</u> | <u>Årets</u> | <u>Fjorårets</u> |
|------------------------------------------|--------------|------------------|

| | | |
|-----------------------------------------------|--------------|------------------|
| <u>Samlet beløp - foretak i samme konsern</u> | <u>Årets</u> | <u>Fjorårets</u> |
|-----------------------------------------------|--------------|------------------|

| | | |
|-----------------------------------------------|--------------|------------------|
| <u>Samlet beløp - foretak i samme konsern</u> | <u>Årets</u> | <u>Fjorårets</u> |
|-----------------------------------------------|--------------|------------------|

| | | |
|-----------------------------------------------------|--------------|------------------|
| <u>Samlet beløp - felles kontrollert virksomhet</u> | <u>Årets</u> | <u>Fjorårets</u> |
|-----------------------------------------------------|--------------|------------------|

| | |
|----------------------|--------------|
| <u>Pantstillelse</u> | <u>Beløp</u> |
|----------------------|--------------|

| | | | |
|----------------------------------|---------------|------------------|-------------------------|
| <u>Beholdning av egne aksjer</u> | <u>Antall</u> | <u>Pålydende</u> | <u>Andel av aksjek.</u> |
|----------------------------------|---------------|------------------|-------------------------|

Note

4



Lån og sikkerhetsstillelse til medlemmer

Opplysninger om:

Medlemmer av:

| <u>Samlet lån</u> | <u>Styret</u> | <u>Andre organ</u> |
|-------------------|---------------|--------------------|
| | 103974.00 | 0.00 |

Mer om lån og sikkerhetsstillelse



Årsregnskap for
FUSA CATERING AS

812547372

Regnskapsår
01.01.2024 - 31.12.2024



FUSA CATERING AS
812 547 372

Resultatregnskap

| | Note | 2024 | 2023 |
|-----------------------------------|------|-------------------|-------------------|
| Driftsinntekter | | | |
| Salgsinntekt | | 1 589 367 | 1 307 719 |
| Sum driftsinntekter | | 1 589 367 | 1 307 719 |
| Driftskostnader | | | |
| Varekostnad | | -507 306 | -414 682 |
| Lønnskostnad | 1, 2 | -386 400 | -319 164 |
| Annen driftskostnad | | -465 082 | -502 038 |
| Sum driftskostnader | | -1 358 788 | -1 235 884 |
| Driftsresultat | | 230 579 | 71 835 |
| Finansinntekter | | | |
| Annen renteinntekt | | 337 | 61 |
| Annen finansinntekt | | 527 | 258 |
| Sum finansinntekter | | 864 | 319 |
| Finanskostnader | | | |
| Annen rentekostnad | | -381 | -1 010 |
| Sum finanskostnader | | -381 | -1 010 |
| Netto finans | | 482 | -691 |
| Resultat før skattekostnad | | 231 061 | 71 144 |
| Skattekostnad | 3 | -50 543 | -12 728 |
| Årsresultat | | 180 518 | 58 416 |
| Overføringer | | | |
| Ordinært utbytte | | 103 974 | 0 |
| Annen egenkapital | | 76 544 | 58 416 |
| Sum overføringer | | 180 518 | 58 416 |



FUSA CATERING AS
812 547 372

Balanse

| | Note | 31.12.2024 | 31.12.2023 |
|------------------------------------------------|------|----------------|----------------|
| EIENDELER | | | |
| Omløpsmidler | | | |
| Fordringer | | | |
| Kundefordringer | | 233 848 | 157 499 |
| Andre kortsiktige fordringer | 4 | 103 974 | 104 500 |
| Sum fordringer | | 337 822 | 261 999 |
| Bankinnskudd, kontanter og lignende | | | |
| Bankinnskudd, kontanter og lignende | | 340 357 | 224 955 |
| Sum bankinnskudd, kontanter og lignende | | 340 357 | 224 955 |
| Sum omløpsmidler | | 678 179 | 486 954 |
| SUM EIENDELER | | 678 179 | 486 954 |



FUSA CATERING AS
812 547 372

Balanse

| | Note | 31.12.2024 | 31.12.2023 |
|---------------------------------|------|----------------|----------------|
| EGENKAPITAL OG GJELD | | | |
| Egenkapital | | | |
| Innskutt egenkapital | | | |
| Aksjekapital | 5 | 30 000 | 30 000 |
| Sum innskutt egenkapital | | 30 000 | 30 000 |
| Opptjent egenkapital | | | |
| Annen egenkapital | 5 | 299 048 | 222 504 |
| Sum opptjent egenkapital | | 299 048 | 222 504 |
| Sum egenkapital | | 329 048 | 252 504 |
| Gjeld | | | |
| Kortsiktig gjeld | | | |
| Leverandørgjeld | | 174 689 | 33 608 |
| Betalbar skatt | 3 | 50 543 | 12 728 |
| Skyldige offentlige avgifter | | 111 108 | 141 193 |
| Utbytte | | 103 974 | 0 |
| Annen kortsiktig gjeld | | -91 182 | 46 920 |
| Sum kortsiktig gjeld | | 349 131 | 234 450 |
| Sum gjeld | | 349 131 | 234 450 |
| SUM EGENKAPITAL OG GJELD | | 678 179 | 486 954 |

BALDERSHEIM, 30.06.2025

Grethe Norheim
styrets leder / daglig leder



FUSA CATERING AS
812 547 372

Noter

Regnskapsprinsipper

Årsregnskapet er satt opp i samsvar med regnskapsloven og god regnskapsskikk for små foretak.

Salgsinntekter

Inntektsføring ved salg av varer skjer på leveringstidspunktet. Tjenester inntektsføres etter hvert som de leveres.

Klassifisering og vurdering av balanseposter

Eiendeler som er knyttet til varekretsløpet er klassifisert som omløpsmidler. Fordringer klassifiseres som omløpsmidler hvis de forfaller til betaling innen ett år etter transaksjonsdagen. Tilsvarende klassifiseres gjeld som kortsiktig hvis gjelden forfaller til betaling innen ett år.

Omløpsmidler vurderes til laveste av anskaffelseskost og virkelig verdi. Kortsiktig gjeld balanseføres til nominelt beløp på etableringstidspunktet. Anleggsmidler vurderes til anskaffelseskost. Varige anleggsmidler avskrives etter en fornuftig avskrivningsplan. Anleggsmidlene nedskrives til virkelig verdi ved verdifall som ikke forventes å være forbigående. Langsiktig gjeld med unntak av andre avsetninger balanseføres til nominelt beløp på etableringstidspunktet.

Fordringer

Kundefordringer og andre fordringer er oppført i balansen til pålydende etter fradrag for avsetning til forventet tap. Avsetning til tap gjøres på grunnlag av individuelle vurderinger av de enkelte fordringene.

Forøvrig er følgende regnskapsprinsipper anvendt:

Leieavtaler er ikke balanseført.

Skatt

Skattekostnaden i resultatregnskapet omfatter både periodens betalbare skatt og endring i utsatt skatt. Utsatt skatt er beregnet med 22% på grunnlag av de midlertidige forskjeller som eksisterer mellom regnskapsmessige og skattemessige verdier, samt skattemessig underskudd til fremføring ved utgangen av regnskapsåret. Skatteøkende og skattereduserende midlertidige forskjeller som reverserer eller kan reversere i samme periode er fastsatt og skattevirkningen er beregnet på nettogrunnlaget.

Selskapet har ikke endret regnskapsprinsipp fra 2023 til 2024.

Note 1 - Antall årsverk

Antall årsverk sysselsatt i regnskapsåret: 1

Note 2 - Lønnskostnader

| Spesifikasjon av lønnskostnader | 2024 | 2023 |
|---------------------------------|----------------|----------------|
| Lønn | 337 500 | 275 500 |
| Arbeidsgiveravgift | 48 000 | 39 465 |
| Pensjonskostnader | 0 | 0 |
| Andre relaterte ytelser | 900 | 4 200 |
| Sum | 386 400 | 319 164 |



FUSA CATERING AS
812 547 372

Note 3 - Spesifisering av skatt

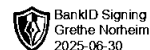
| Skattekostnad | 2024 | 2023 |
|----------------------------------------|----------------|---------------|
| Betalbar skatt på alminnelig inntekt | 50 543 | 12 728 |
| Skattekostnad | 50 543 | 12 728 |
| Skattepliktig inntekt | | |
| Resultat før skatt | 231 061 | 71 144 |
| Permanente forskjeller | -801 | 4 164 |
| +/- Endring i midlertidige forskjeller | -518 | -17 455 |
| Skattepliktig inntekt | 229 742 | 57 853 |
| Betalbar skatt i balansen | | |
| Betalbar skatt på årets resultat | 50 543 | 12 728 |
| Betalbar skatt i balansen | 50 543 | 12 728 |

Note 4 - Lån og sikkerhetsstillelse til ledende personer, eiere med videre

| | Styremedlemmer |
|------------|-----------------------|
| Samlet lån | 103 974 |

Note 5 - Egenkapital

| | Aksjekapital | Opptjent egenkapital | Sum |
|-------------------------------|---------------------|-----------------------------|----------------|
| Egenkapital 31.12.2023 | 30 000 | 222 504 | 252 504 |
| Årsresultat | 0 | 180 518 | 180 518 |
| Avsatt utbytte | 0 | -103 974 | -103 974 |
| Egenkapital 31.12.2024 | 30 000 | 299 048 | 329 048 |



Årsregnskap for
FUSA CATERING AS

812547372

Regnskapsår
01.01.2024 - 31.12.2024



FUSA CATERING AS
812 547 372

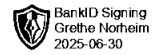


Resultatregnskap

| | Note | 2024 | 2023 |
|-----------------------------------|------|-------------------|-------------------|
| Driftsinntekter | | | |
| Salgsinntekt | | 1 589 367 | 1 307 719 |
| Sum driftsinntekter | | 1 589 367 | 1 307 719 |
| Driftskostnader | | | |
| Varekostnad | | -507 306 | -414 682 |
| Lønnskostnad | 1, 2 | -386 400 | -319 164 |
| Annen driftskostnad | | -465 082 | -502 038 |
| Sum driftskostnader | | -1 358 788 | -1 235 884 |
| Driftsresultat | | 230 579 | 71 835 |
| Finansinntekter | | | |
| Annen renteinntekt | | 337 | 61 |
| Annen finansinntekt | | 527 | 258 |
| Sum finansinntekter | | 864 | 319 |
| Finanskostnader | | | |
| Annen rentekostnad | | -381 | -1 010 |
| Sum finanskostnader | | -381 | -1 010 |
| Netto finans | | 482 | -691 |
| Resultat før skattekostnad | | 231 061 | 71 144 |
| Skattekostnad | 3 | -50 543 | -12 728 |
| Årsresultat | | 180 518 | 58 416 |
| Overføringer | | | |
| Ordinært utbytte | | 103 974 | 0 |
| Annen egenkapital | | 76 544 | 58 416 |
| Sum overføringer | | 180 518 | 58 416 |



FUSA CATERING AS
812 547 372

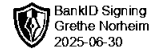


Balanse

| | Note | 31.12.2024 | 31.12.2023 |
|------------------------------------------------|------|----------------|----------------|
| EIENDELER | | | |
| Omløpsmidler | | | |
| Fordringer | | | |
| Kundefordringer | | 233 848 | 157 499 |
| Andre kortsiktige fordringer | 4 | 103 974 | 104 500 |
| Sum fordringer | | 337 822 | 261 999 |
| Bankinnskudd, kontanter og lignende | | | |
| Bankinnskudd, kontanter og lignende | | 340 357 | 224 955 |
| Sum bankinnskudd, kontanter og lignende | | 340 357 | 224 955 |
| Sum omløpsmidler | | 678 179 | 486 954 |
| SUM EIENDELER | | 678 179 | 486 954 |



FUSA CATERING AS
812 547 372



Balanse

| | Note | 31.12.2024 | 31.12.2023 |
|---------------------------------|------|----------------|----------------|
| EGENKAPITAL OG GJELD | | | |
| Egenkapital | | | |
| Innskutt egenkapital | | | |
| Aksjekapital | 5 | 30 000 | 30 000 |
| Sum innskutt egenkapital | | 30 000 | 30 000 |
| Opptjent egenkapital | | | |
| Annen egenkapital | 5 | 299 048 | 222 504 |
| Sum opptjent egenkapital | | 299 048 | 222 504 |
| Sum egenkapital | | 329 048 | 252 504 |
| Gjeld | | | |
| Kortsiktig gjeld | | | |
| Leverandørgjeld | | 174 689 | 33 608 |
| Betalbar skatt | 3 | 50 543 | 12 728 |
| Skyldige offentlige avgifter | | 111 108 | 141 193 |
| Utbytte | | 103 974 | 0 |
| Annen kortsiktig gjeld | | -91 182 | 46 920 |
| Sum kortsiktig gjeld | | 349 131 | 234 450 |
| Sum gjeld | | 349 131 | 234 450 |
| SUM EGENKAPITAL OG GJELD | | 678 179 | 486 954 |

Grethe Norheim
styrets leder / daglig leder



FUSA CATERING AS
812 547 372



Noter

Regnskapsprinsipper

Årsregnskapet er satt opp i samsvar med regnskapsloven og god regnskapsskikk for små foretak.

Salgsinntekter

Inntektsføring ved salg av varer skjer på leveringstidspunktet. Tjenester inntektsføres etter hvert som de leveres.

Klassifisering og vurdering av balanseposter

Eiendeler som er knyttet til varekretsløpet er klassifisert som omløpsmidler. Fordringer klassifiseres som omløpsmidler hvis de forfaller til betaling innen ett år etter transaksjonsdagen. Tilsvarende klassifiseres gjeld som kortsiktig hvis gjelden forfaller til betaling innen ett år.

Omløpsmidler vurderes til laveste av anskaffelseskost og virkelig verdi. Kortsiktig gjeld balanseføres til nominelt beløp på etableringstidspunktet. Anleggsmidler vurderes til anskaffelseskost. Varige anleggsmidler avskrives etter en fornuftig avskrivningsplan. Anleggsmidlene nedskrives til virkelig verdi ved verdifall som ikke forventes å være forbigående. Langsiktig gjeld med unntak av andre avsetninger balanseføres til nominelt beløp på etableringstidspunktet.

Fordringer

Kundefordringer og andre fordringer er oppført i balansen til pålydende etter fradrag for avsetning til forventet tap. Avsetning til tap gjøres på grunnlag av individuelle vurderinger av de enkelte fordringene.

Forøvrig er følgende regnskapsprinsipper anvendt:

Leieavtaler er ikke balanseført.

Skatt

Skattekostnaden i resultatregnskapet omfatter både periodens betalbare skatt og endring i utsatt skatt. Utsatt skatt er beregnet med 22% på grunnlag av de midlertidige forskjeller som eksisterer mellom regnskapsmessige og skattemessige verdier, samt skattemessig underskudd til fremføring ved utgangen av regnskapsåret. Skatteøkende og skattereduserende midlertidige forskjeller som reverserer eller kan reversere i samme periode er fastsatt og skattevirkningen er beregnet på nettogrunnlaget.

Selskapet har ikke endret regnskapsprinsipp fra 2023 til 2024.

Note 1 - Antall årsverk

Antall årsverk sysselsatt i regnskapsåret: 1

Note 2 - Lønnskostnader

| Spesifikasjon av lønnskostnader | 2024 | 2023 |
|---------------------------------|----------------|----------------|
| Lønn | 337 500 | 275 500 |
| Arbeidsgiveravgift | 48 000 | 39 465 |
| Pensjonskostnader | 0 | 0 |
| Andre relaterte ytelser | 900 | 4 200 |
| Sum | 386 400 | 319 164 |



FUSA CATERING AS
812 547 372



Note 3 - Spesifisering av skatt

| Skattekostnad | 2024 | 2023 |
|----------------------------------------|----------------|---------------|
| Betalbar skatt på alminnelig inntekt | 50 543 | 12 728 |
| Skattekostnad | 50 543 | 12 728 |
| Skattepliktig inntekt | | |
| Resultat før skatt | 231 061 | 71 144 |
| Permanente forskjeller | -801 | 4 164 |
| +/- Endring i midlertidige forskjeller | -518 | -17 455 |
| Skattepliktig inntekt | 229 742 | 57 853 |
| Betalbar skatt i balansen | | |
| Betalbar skatt på årets resultat | 50 543 | 12 728 |
| Betalbar skatt i balansen | 50 543 | 12 728 |

Note 4 - Lån og sikkerhetsstillelse til ledende personer, eiere med videre

| | Styremedlemmer |
|------------|-----------------------|
| Samlet lån | 103 974 |

Note 5 - Egenkapital

| | Aksjekapital | Opptjent egenkapital | Sum |
|-------------------------------|---------------------|-----------------------------|----------------|
| Egenkapital 31.12.2023 | 30 000 | 222 504 | 252 504 |
| Årsresultat | 0 | 180 518 | 180 518 |
| Avsatt utbytte | 0 | -103 974 | -103 974 |
| Egenkapital 31.12.2024 | 30 000 | 299 048 | 329 048 |