



ÅRSREGNSKAPET FOR REGNSKAPSÅRET 2020 - GENERELL INFORMASJON

Enheten

Organisasjonsnummer: 920 443 664
Organisasjonsform: Aksjeselskap
Foretaksnavn: NEW MOVEMENTS AS
Forretningsadresse: c/o 657 Oslo
Fredensborgveien 24C
0177 OSLO

Regnskapsår

Årsregnskapets periode: 01.01.2020 - 31.12.2020

Konsern

Morselskap i konsern: Nei

Regnskapsregler

Regler for små foretak benyttet: Ja
Benyttet ved utarbeidelsen av årsregnskapet til selskapet: Regnskapslovens alminnelige regler

Årsregnskapet fastsatt av kompetent organ

Bekreftet av representant for selskapet: Markus Sekse
Dato for fastsettelse av årsregnskapet: 31.12.2020

Grunnlag for avgivelse

År 2020: Årsregnskapet er elektronisk innlevert
År 2019: Tall er hentet fra elektronisk innlevert årsregnskap fra 2020

Det er ikke krav til at årsregnskapet m.v. som sendes til Regnskapsregisteret er undertegnet. Kontrollen på at dette er utført ligger hos revisor/enhetens øverste organ. Sikkerheten ivaretas ved at innsender har rolle/rettighet for innsending av årsregnskapet via Altinn, og ved at det bekreftes at årsregnskapet er fastsatt av kompetent organ.

Brønnøysundregistrene, 29.07.2022



Resultatregnskap

Beløp i: NOK	Note	2020	2019
RESULTATREGNSKAP			
Inntekter			
Salgsinntekt		1 716 249	875 626
Annen driftsinntekt		3 200	
Sum inntekter		1 719 449	875 626
Kostnader			
Varekostnad		1 365 521	625 056
Lønnskostnad	1, 2, 3	386 560	793 830
Avskrivning på driftsmidler og immaterielle eiendeler	6	7 077	10 111
Annen driftskostnad	5	1 156 086	1 239 450
Sum kostnader		2 915 244	2 668 447
Driftsresultat		-1 195 796	-1 792 821
Finansinntekter og finanskostnader			
Annen renteinntekt		2 818	477
Annen finansinntekt		8 872	30 999
Sum finansinntekter		11 690	31 476
Annen rentekostnad		31 320	16 080
Annen finanskostnad		98 362	34 110
Sum finanskostnader		129 682	50 190
Netto finans		-117 992	-18 714
Ordinært resultat før skattekostnad		-1 313 788	-1 811 535
Ordinært resultat etter skattekostnad		-1 313 788	-1 811 535
Årsresultat		-1 313 788	-1 811 535
Overføringer og disponeringer			
Udekket tap		-1 313 788	-1 811 536
Sum overføringer og disponeringer		-1 313 788	-1 811 536



Balanse

Beløp i: NOK	Note	2020	2019
BALANSE - EIENDELER			
Anleggsmidler			
Immaterielle eiendeler			
Varige driftsmidler			
Driftsløsøre, inventar, verktøy, kontormaskiner, ol.	6	16 514	23 592
Sum varige driftsmidler		16 514	23 592
Finansielle anleggsmidler			
Andre fordringer			311 459
Sum finansielle anleggsmidler			311 459
Sum anleggsmidler		16 514	335 051
Omløpsmidler			
Varer			
Varer		598 419	
Sum varer		598 419	
Fordringer			
Kundefordringer	7	166 662	-62 381
Andre fordringer	1, 10	320 374	71 488
Sum fordringer		487 037	9 107
Bankinnskudd, kontanter og lignende			
Bankinnskudd, kontanter og lignende	8	726 276	1 418 088
Sum bankinnskudd, kontanter og lignende		726 276	1 418 088
Sum omløpsmidler		1 811 731	1 427 195
SUM EIENDELER		1 828 246	1 762 246

BALANSE - EGENKAPITAL OG GJELD

Egenkapital



Balanse

Beløp i: NOK	Note	2020	2019
Innskutt egenkapital			
Aksjekapital (406 595 aksjer à kr 0,10)	9, 12	40 660	38 759
Overkurs	12	1 459 329	961 241
Annen innskutt egenkapital	12	-7 883	-7 883
Sum innskutt egenkapital		1 492 106	992 117
Opptjent egenkapital			
Udekket tap	12	3 120 509	2 215 503
Sum opptjent egenkapital		-3 120 509	-2 215 503
Sum egenkapital	12	-1 628 404	-1 223 386
Gjeld			
Langsiktig gjeld			
Annen langsiktig gjeld			
Konvertible lån	13	529 549	
Øvrig langsiktig gjeld	13	2 395 500	1 500 000
Sum annen langsiktig gjeld		2 925 049	1 500 000
Sum langsiktig gjeld		2 925 049	1 500 000
Kortsiktig gjeld			
Leverandørgjeld		289 775	251 201
Skyldige offentlige avgifter		37 123	43 603
Annen kortsiktig gjeld		204 702	1 190 827
Sum kortsiktig gjeld		531 600	1 485 631
Sum gjeld		3 456 649	2 985 631
SUM EGENKAPITAL OG GJELD		1 828 246	1 762 245



Brønnøysundregistrene

ÅRSREGNSKAP FOR REGNSKAPSÅRET 2020 - GENERELL INFORMASJON

Journalnummer: 2021 520950

Enheten

Organisasjonsnummer: 920 443 664
Organisasjonsform: Aksjeselskap
Foretaksnavn: NEW MOVEMENTS AS
Forretningsadresse: c/o 657 Oslo
Fredensborgveien 24C
0177 OSLO

Regnskapsår

Årsregnskapets periode: 01.01.2020 - 31.12.2020

Konsern

Morselskap i konsern: Nei

Regnskapsregler

Regler for små foretak benyttet: Ja
Benyttet ved utarbeidelsen av
årsregnskapet til selskapet: Regnskapslovens alminnelige regler

Årsregnskapet fastsatt av kompetent organ

Bekreftet av representant for selskapet: Markus Sekse
Dato for fastsettelse av årsregnskapet: 31.12.2020

Revisjon

Selskapet har besluttet at årsregnskapet
ikke skal revideres: Ja
Årsregnskapet er utarbeidet av ekstern
autorisert regnskapsfører: Ja
Ekstern autorisert regnskapsfører har i
løpet av regnskapsåret bistått ved den
løpende regnskapsføringen eller utført
andre tjenester for selskapet enn å
utarbeide årsregnskapet: Ja

Grunnlag for avgivelse

År 2020: Årsregnskap er elektronisk innlevert.
År 2019: Tall er hentet fra elektronisk innlevert årsregnskap fra 2020.

Det er ikke krav til at årsregnskapet m.v. som sendes til Regnskapsregisteret er undertegnet. Kontrollen på at dette er utført ligger hos revisor/enhetens øverste organ. Sikkerheten ivaretas ved at innsender har rolle/rettighet for innsending av årsregnskapet via Altinn, og ved at det bekreftes at årsregnskapet er fastsatt av kompetent organ.

Brønnøysundregistrene, 05.07.2021

Brønnøysundregistrene
Postadresse: Postboks 900, 8910 Brønnøysund
Telefon: 75 00 75 00
E-post: firmapost@brreg.no Internett: www.brreg.no
Organisasjonsnummer: 974 760 673



Organisasjonsnr: 920 443 664
NEW MOVEMENTS AS

RESULTATREGNSKAP

Beløp i: NOK	Note	2020	2019
RESULTATREGNSKAP			
Inntekter			
Salgsinntekt		1 716 249	875 626
Annen driftsinntekt		3 200	
Sum inntekter		1 719 449	875 626
Kostnader			
Varekostnad		1 365 521	625 056
Lønnskostnad	1, 2, 3	386 560	793 830
Avskrivning på driftsmidler og immaterielle eiendeler	6	7 077	10 111
Annen driftskostnad	5	1 156 086	1 239 450
Sum kostnader		2 915 244	2 668 447
Driftsresultat		-1 195 796	-1 792 821
Finansinntekter og finanskostnader			
Annen renteinntekt		2 818	477
Annen finansinntekt		8 872	30 999
Sum finansinntekter		11 690	31 476
Annen rentekostnad		31 320	16 080
Annen finanskostnad		98 362	34 110
Sum finanskostnader		129 682	50 190
Netto finans		-117 992	-18 714
Ordinært resultat før skattekostnad		-1 313 788	-1 811 535
Ordinært resultat etter skattekostnad		-1 313 788	-1 811 535
Årsresultat		-1 313 788	-1 811 535
Overføringer og disponeringer			
Udekket tap		-1 313 788	-1 811 536
Sum overføringer og disponeringer		-1 313 788	-1 811 536



Organisasjonsnr: 920 443 664
NEW MOVEMENTS AS

BALANSE

Beløp i: NOK **Note** **2020** **2019**

BALANSE - EIENDELER

Anleggsmidler

Immaterielle eiendeler

Varige driftsmidler

Driftsløsøre, inventar,
verktøy, kontormaskiner,
ol.

6

16 514

23 592

Sum varige driftsmidler

16 514

23 592

Finansielle anleggsmidler

Andre fordringer

311 459

Sum finansielle

anleggsmidler

311 459

Sum anleggsmidler

16 514

335 051

Omløpsmidler

Varer

Varer

598 419

Sum varer

598 419

Fordringer

Kundefordringer

7

166 662

-62 381

Andre fordringer

1, 10

320 374

71 488

Sum fordringer

487 037

9 107

Bankinnskudd, kontanter og lignende

Bankinnskudd, kontanter
og lignende

8

726 276

1 418 088

Sum bankinnskudd,

kontanter og lignende

726 276

1 418 088

Sum omløpsmidler

1 811 731

1 427 195

SUM EIENDELER

1 828 246

1 762 246

BALANSE - EGENKAPITAL OG GJELD

Egenkapital

Innskutt egenkapital

Aksjekapital (406 595

aksjer à kr 0,10)

9, 12

40 660

38 759

Overkurs

12

1 459 329

961 241

Annenn innskutt egenkapital

12

-7 883

-7 883

Sum innskutt egenkapital

1 492 106

992 117



Opptjent egenkapital			
Udekket tap	12	3 120 509	2 215 503
Sum opptjent egenkapital		-3 120 509	-2 215 503
Sum egenkapital	12	-1 628 404	-1 223 386
Gjeld			
Langsiktig gjeld			
Annen langsiktig gjeld			
Konvertible lån	13	529 549	
Øvrig langsiktig gjeld	13	2 395 500	1 500 000
Sum annen langsiktig gjeld		2 925 049	1 500 000
Sum langsiktig gjeld		2 925 049	1 500 000
Kortsiktig gjeld			
Leverandørgjeld		289 775	251 201
Skyldige offentlige avgifter		37 123	43 603
Annen kortsiktig gjeld		204 702	1 190 827
Sum kortsiktig gjeld		531 600	1 485 631
Sum gjeld		3 456 649	2 985 631
SUM EGENKAPITAL OG GJELD		1 828 246	1 762 245



Organisasjonsnr: 920 443 664
NEW MOVEMENTS AS

NOTEOPPLYSNINGER - SELSKAP - alle poster oppgitt i hele tall

Note

Regnskapsprinsipper
Se filvedlegg.

Note
Er det usikkerhet om fortsatt drift?: Nei

Note
7

Antall aksjer og aksjeeiere

<u>Aksjeklasse</u>	<u>Ant. aksjer</u>	<u>Pålydende</u>	<u>Bokført verdi</u>
Ordinære aksjer	445355.00	0.10	44535.50
<u>Aksjeeiere - fritekst</u>	<u>Antall</u>	<u>Eierandel</u>	<u>Aksjeklasse</u>
Martin, Evensen	276667.00	62.12%	Ordinære aksjer
Wiiburg, Nils Krogstad	56666.00	12.72%	Ordinære aksjer
Schytte-Hansen Holding Aps	38760.00	8.70%	Ordinære aksjer
Schytte-Hansen Holding Aps	38760.00	8.70%	Ordinære aksjer
MONTENOR HOLDING AS	18999.00	4.27%	Ordinære aksjer
Hvattum Invest AS	15503.00	3.48%	Ordinære aksjer
<u>Sum</u>	<u>Sum antall</u>	<u>Sum eierandel</u>	
	445355.00	100.00%	

Note
1

Lønn og ytelser

<u>Lønn</u>	<u>Årets</u>	<u>Fjorårets</u>
	309181.00	662164.00
<u>Arbeids giveravgift</u>	<u>Årets</u>	<u>Fjorårets</u>
	68921.00	93365.00
<u>Andre ytelser</u>	<u>Årets</u>	<u>Fjorårets</u>
	8458.00	38301.00



<u>Sum lønnskostnader</u>	<u>Årets</u>	<u>Fjorårets</u>
	386560.00	793830.00

Note
3

Ytelser til ledende personer

Ytelser til daglig leder

<u>Ytelser</u>	<u>Lønn</u>	<u>Pensj.forpl.</u>	<u>Andre godtgj.</u>
	145157.00		

Note
3

Ytelser til andre ledende personer

<u>Ledende person</u>	<u>Lønn</u>	<u>Pensj.forpl.</u>	<u>Andre godtgj.</u>
Styremedlem	192296.00		

<u>Sum ytelse andre led.pers.</u>	<u>Lønn</u>	<u>Pensj.forpl.</u>	<u>Andre godtgj.</u>
	192296.00		

Note
5

Ytelser til revisjon

<u>Andre tjenester</u>	<u>Årets</u>	<u>Fjorårets</u>
	6375.00	

<u>Sum godtgjørelse til revisor</u>	<u>Årets</u>	<u>Fjorårets</u>
	6375.00	

Note
1

Antall årsverk i regnskapsåret

Virksomheten har hatt følgende antall årsverk:
1.00

Note
2

Obligatorisk tjenstepensjon

Er virksomheten pliktig til å ha tjenstepensjonsordning etter lov:
Nei

Oppfyller pensjonsordning lovkravene: Ja

Note



4

Lån og sikkerhetsstillelse til ledende personer og aksjeeiere

Er det gitt lån eller sikkerhetsstillelse til ledende personer: Nei



DocuSign Envelope ID: DD5C83A4-01B8-421A-999A-76C8A56C89EB

Årsregnskap for 2020

**NEW MOVEMENTS AS
0375 OSLO**

Innhold

Resultatregnskap

Balanse

Noter

Utarbeidet av:
Escalon Services Norway AS
Grindingen 6
0250 OSLO
Org.nr. 919749822

Utarbeidet med:
Total Årsoppgjør



DocuSign Envelope ID: DD5C83A4-01B8-421A-999A-76C8A56C89EB

Resultatregnskap for 2020 NEW MOVEMENTS AS

	Note	2020	2019
Salgsinntekt		1 716 249	875 626
Annen driftsinntekt		3 200	0
Sum driftsinntekter		1 719 449	875 626
Varekostnad		(1 264 660)	(625 056)
Lønnskostnad	1, 2, 3	(386 560)	(793 830)
Avskrivning på driftsmidler og immaterielle eiendeler	6	(7 077)	(10 111)
Annen driftskostnad	5	(1 231 866)	(1 239 450)
Sum driftskostnader		(2 890 163)	(2 668 447)
Driftsresultat		(1 170 715)	(1 792 821)
Annen renteinntekt		2 818	477
Annen finansinntekt		8 872	30 999
Sum finansinntekter		11 690	31 476
Annen rentekostnad		(31 320)	(16 080)
Annen finanskostnad		(98 362)	(34 110)
Sum finanskostnader		(129 682)	(50 190)
Netto finans		(117 992)	(18 714)
Ordinært resultat før skattekostnad		(1 288 707)	(1 811 535)
Ordinært resultat		(1 288 707)	(1 811 535)
Årsresultat		(1 288 707)	(1 811 535)
Overføringer			
Udekket tap		(1 288 707)	(1 811 536)
Sum		(1 288 707)	(1 811 536)



DocuSign Envelope ID: DD5C83A4-01B8-421A-999A-76C8A56C89EB

Balanse pr. 31. desember 2020 NEW MOVEMENTS AS

	Note	2020	2019
EIENDELER			
Anleggsmidler			
Varige driftsmidler			
Driftsløsøre, inventar, verktøy, kontormaskiner, ol.	6	16 514	23 592
Sum varige driftsmidler		16 514	23 592
Finansielle anleggsmidler			
Andre fordringer		0	311 459
Sum finansielle anleggsmidler		0	311 459
Sum anleggsmidler		16 514	335 051
Omløpsmidler			
Varer		623 500	0
Sum varer		623 500	0
Fordringer			
Kundefordringer	7	166 662	(62 381)
Andre fordringer	1, 10	320 374	71 488
Sum fordringer		487 037	9 107
Bankinnskudd, kontanter og lignende	8	726 276	1 418 088
Sum bankinnskudd, kontanter og lignende		726 276	1 418 088
Sum omløpsmidler		1 836 813	1 427 195
Sum eiendeler		1 853 327	1 762 246

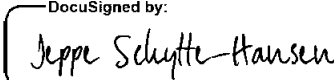



DocuSign Envelope ID: DD5C83A4-01B8-421A-999A-76C8A56C89EB


Balanse pr. 31. desember 2020 NEW MOVEMENTS AS


	Note	2020	2019
EGENKAPITAL OG GJELD			
Egenkapital			
Innskutt egenkapital			
Aksjekapital (406 595 aksjer à kr 0,10)	9, 12	40 660	38 759
Overkurs	12	1 459 329	961 241
Annen innskutt egenkapital	12	(7 883)	(7 883)
Sum innskutt egenkapital		1 492 106	992 117
Opptjent egenkapital			
Udekket tap	12	(3 095 428)	(2 215 503)
Sum opptjent egenkapital		(3 095 428)	(2 215 503)
Sum egenkapital	12	(1 603 322)	(1 223 386)
Gjeld			
Annen langsiktig gjeld			
Konvertible lån	13	529 549	0
Øvrig langsiktig gjeld	13	2 395 500	1 500 000
Sum annen langsiktig gjeld		2 925 049	1 500 000
Sum langsiktig gjeld		2 925 049	1 500 000
Kortsiktig gjeld			
Leverandørgjeld		289 775	251 201
Skyldige offentlige avgifter		37 123	43 603
Annen kortsiktig gjeld		204 702	1 190 827
Sum kortsiktig gjeld		531 600	1 485 631
Sum gjeld		3 456 649	2 985 631
Sum egenkapital og gjeld		1 853 327	1 762 245

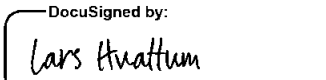
30.05.2021, Oslo

DocuSigned by:

Jeppe Schytte-Hansen
Styrets leder

DocuSigned by:

Martin Evensen
Styremedlem / Daglig leder

DocuSigned by:

Nils Krogstad Wiiburg
Styremedlem

DocuSigned by:

Tormod Nøreng
Styremedlem

DocuSigned by:

Lars Hvattum
Styremedlem



DocuSign Envelope ID: DD5C83A4-01B8-421A-999A-76C8A56C89EB

Noter 2020 NEW MOVEMENTS AS

Regnskapsprinsipper

Årsregnskapet er satt opp i samsvar med regnskapsloven og god regnskapsskikk for små foretak.

Salgsinntekter

Inntektsføring ved salg av varer skjer på leveringstidspunktet. Tjenester inntektsføres etter hvert som de leveres.

Klassifisering og vurdering av balanseposter

Omløpsmidler og kortsiktig gjeld omfatter poster som knytter seg til varekretsløpet. For andre poster enn kundefordringer omfattes poster som forfaller til betaling innen ett år etter transaksjonsdagen. Anleggsmidler er eiendeler bestemt til varig eie og bruk. Langsiktig gjeld er gjeld som forfaller senere enn ett år etter transaksjonsdagen.

Omløpsmidler vurderes til laveste av anskaffelseskost og virkelig verdi. Kortsiktig gjeld balanseføres til nominelt beløp på etableringstidspunktet.

Anleggsmidler vurderes til anskaffelseskost. Varige anleggsmidler avskrives etter en fornuftig avskrivningsplan. Anleggsmidlene nedskrives til virkelig verdi ved verdifall som ikke forventes å være forbigående. Langsiktig gjeld med unntak av andre avsetninger balanseføres til nominelt beløp på etableringstidspunktet.

Fordringer

Kundefordringer og andre fordringer er oppført i balansen til pålydende etter fradrag for avsetning til forventet tap. Avsetning til tap gjøres på grunnlag av individuelle vurderinger av de enkelte fordringene. I tillegg gjøres det for øvrige kundefordringer en uspesifisert avsetning for å dekke antatt tap.

Varebeholdninger

Lager av innkjøpte varer er verdsatt til laveste av anskaffelseskost etter FIFO- prinsippet og virkelig verdi. Egentilvirkede ferdigvarer og varer under tilvirkning er vurdert til variabel tilvirkningskost. Det foretas nedskrivning for påregnelig ukurans.

Varige driftsmidler

Varige driftsmidler balanseføres og avskrives over driftsmidlenes levetid dersom de har antatt levetid over 3 år og har en kostpris som overstiger kr 15.000. Direkte vedlikehold av driftsmidler kostnadsføres løpende under driftskostnader, mens påkostninger eller forbedringer tillegges driftsmidlets kostpris og avskrives i takt med driftsmidlet.

Forørig er følgende regnskapsprinsipper anvendt:

FIFO-metoden for tilordning av anskaffelseskost for ombyttbare finansielle eiendeler, laveste verdis prinsipp for markedsbaserte finansielle omløpsmidler, forsikret pensjonsforpliktelse er ikke balanseført - kostnaden er lik premien, pensjonsforpliktelser knyttet til AFP-ordningen er ikke balanseført, leieavtaler er ikke balanseført, langsiktige tilvirkningskontrakter er inntektsført etter fullført kontrakt metoden, pengeposter i utenlandsk valuta er verdsatt til kursen ved regnskapsårets slutt og kostmetoden er benyttet for investeringer i datterselskap/tilknyttet selskap. Egne utgifter til forskning og utvikling og til utvikling av rettigheter er kostnadsført.

Utbytte er inntektsført samme år som det er avsatt i datterselskap/tilknyttet selskap, dersom det er sannsynlig at beløpet vil mottas. Ved utbytte som overstiger andel av tilbakeholdt resultat etter kjøpet representerer den overskytende del tilbakebetaling av investert kapital, og er fratrukket investeringens verdi i balansen.

Skatt

Skattekostnaden i resultatregnskapet omfatter både periodens betalbare skatt og endring i utsatt skatt. Utsatt skatt er beregnet med 22% på grunnlag av de midlertidige forskjeller som eksisterer mellom regnskapsmessige og skattemessige verdier, samt skattemessig underskudd til fremføring ved utgangen av regnskapsåret. Skatteøkende og skattereduserende midlertidige forskjeller som reverserer eller kan reversere i samme periode er utlignet og skattevirkningen er beregnet på nettogrunnlaget.

Selskapet har ikke endret regnskapsprinsipp fra 2019 til 2020.



DocuSign Envelope ID: DD5C83A4-01B8-421A-999A-76C8A56C89EB

Note 1 - Lønnskostnader etc

	2020	2019
Lønn	309 181	662 164
Arbeidsgiveravgift	68 921	93 365
Andre relaterte ytelser	8 458	38 301
Sum	386 560	793 830

Foretaket har sysselsatt 1 årsverk i regnskapsåret.

Note 2 - Obligatorisk tjenstepensjon

Virksomheten er ikke pliktig til å ha tjenstepensjonsordning etter lov om obligatorisk tjenstepensjon.

Note 3 - Ytelser til ledende personer

	Lønn	Pensjonsforpliktelse	Annen godtgjørelse
Ytelser til daglig leder	145 157	0	0

Ledende person	Lønn	Pensjonsforpliktelse	Annen godtgjørelse
Styremedlem	192 296		
Total ytelse til andre ledende personer	192 296	0	0

Note 4 - Lån og sikkerhetsstillelse til ledende personer

Det er ikke gitt lån eller sikkerhetsstillelse til ledende personer.

Note 5 - Revisjon

Selskapet oppfylder kravene til fravalg revisor, og dette er valgt. Årsregnskapet er utarbeidet av autorisert regnskapsførerselskap.

Note 6 - Spesifikasjon av varige driftsmidler

	Driftsløsøre, inventar o.l
Anskaffelseskost 01.01.2020	33 702
Tilgang i året	0
Avgang i året	0
Anskaffelseskost 31.12.2020	33 702
Akk. av- og nedskr. 01.01.2020	(10 111)
Akkumulerte avskr. 31.12.2020	(17 188)
Balanseført verdi pr. 31.12.2020	16 514

Årets avskrivninger	(7 077)
Økonomisk levetid	3 år
Avskrivningsplan: Lineær	33,33 %

Note 7 - Kundefordringer

Kundefordringer er vurdert til pålydende, nedskrevet med forventet tap på fordringer. Det er ikke tapsført kundefordringer i løpet av 2020.

	2020	2019
Kundefordringer til pålydende	166 662	(62 381)
Avsatt til dekning av usikre fordringer		
Netto oppførte kundefordringer	166 662	(62 381)



DocuSign Envelope ID: DD5C83A4-01B8-421A-999A-76C8A56C89EB

Note 8 - Bankinnskudd

I posten for bankinnskudd inngår egen konto for bundne skattetrekkmidler med kr 46 378. Skyldig skattetrekk er kr 11 095.

Note 9 - Aksjekapital og aksjonærer

Aksjeklasse	Antall aksjer	Pålydende	Bokført verdi
Ordinære aksjer	406 595	0,10	40 659,50
Sum	406 595		40 659,50

Aksjeeier	Antall aksjer	Eierandel	Aksjeklasse
Martin, Evensen	276 667	68,04%	Ordinære aksjer
Wiiburg, Nils Krogstad	56 666	13,94%	Ordinære aksjer
Schytte-Hansen Holding Aps	38 760	9,53%	Ordinære aksjer
MONTENOR HOLDING AS	18 999	4,67%	Ordinære aksjer
Hvattum Invest AS	15 503	3,81%	Ordinære aksjer
Totalt antall aksjer	406 595	100,00%	

Note 10 - Skatt

	2020	2019
Ordinært resultat før skattekostnad	(1 288 707)	(1 811 533)
+/- Permanente forskjeller	(2 052)	6 953
+/- Årets endring i midlertidige forskjeller	1	0
Årets skattegrunnlag	(1 290 758)	(1 804 581)
Skattekostnad i resultatregnskapet	0	0
-Fradrag tilskudd Skattefunn	(293 955)	(408 781)
Betalbar skatt i balansen	0	0

Note 11 - Midl. forskjeller - Utsatt skatt/skattefordel

Utsatt skatt/utsatt skattefordel i balansen avsettes på grunnlag av forskjeller mellom regnskapsmessige og skattemessige verdier i henhold til norsk regnskapsstandard for skatt. Midlertidige skatteøkende og skattereduserende forskjeller som kan utlignes er nettoført.

Midlertidige forskjeller knyttet til:	01.01.2020	31.12.2020	Endring
Anleggsmidler	1	0	1
Skattemessig fremførbart underskudd	(2 213 589)	(3 504 347)	1 290 758
Netto forskjeller	(2 213 588)	(3 504 347)	1 290 759
Skattereduserende forskjeller som ikke kan utlignes	2 213 588	3 504 347	(1 290 759)
Sum midlertidige forskjeller	0	0	0
Utsatt skattefordel 31.12.20. basert på 22%	0	0	0

Ut fra forsiktighetshensyn balanseføres ikke utsatt skattefordel på kr 770 956



DocuSign Envelope ID: DD5C83A4-01B8-421A-999A-76C8A56C89EB

Note 12 - Egenkapital

	Aksjekapital	Overkurs	Annen innsk. EK	Udekket tap	Sum
Egenkapital 01.01.2020	38 759	961 241	(7 883)	(2 215 503)	(1 223 386)
Korrigerings Skattefunn 2019	0	0	0	408 781	408 781
Kapitalforhøyelse	1 901	498 088	0	0	499 988
Årets resultat	0	0	0	(1 288 707)	(1 288 707)
Egenkapital 31.12.2020	40 660	1 459 329	(7 883)	(3 095 429)	(1 603 322)

Note 13 - Pantstillelser og garantier

Spesifikasjon	2020	2019
Konvertibelt lån	529 549	0
Lån fra Innovasjon Norge	2 395 500	1 500 000
Sum	2 925 049	1 500 000

Av langsiktig gjeld på kr 2 925 049 forfaller kr 0 om mer enn 5 år.

Note 14 - Fortsatt drift

Selskapet har hentet inn kapital i form av emisjon og konvertering av et konvertibelt lån i Q1 2021. Dette for å sikre drift, utvide varepakke og øke varer i lager.

Basert på situasjonen og kapitalforhøyelse i Q1 2021, på det nåværende tidspunkt mener styret at det er forsvarlig å legge til forutsetning om fortsatt drift til grunn ved avleggelsen av årsregnskapet."