



ÅRSREGNSKAPET FOR REGNSKAPSÅRET 2023 - GENERELL INFORMASJON

Enheten

Organisasjonsnummer: 998 014 824
Organisasjonsform: Aksjeselskap
Foretaksnavn: HILL'S PET NUTRITION NORWAY AS
Forretningsadresse: Lilleakerveien 4A
0283 OSLO

Regnskapsår

Årsregnskapets periode: 01.01.2023 - 31.12.2023

Konsern

Morselskap i konsern: Nei

Regnskapsregler

Regler for små foretak benyttet: Ja
Benyttet ved utarbeidelsen av årsregnskapet til selskapet: Regnskapslovens alminnelige regler

Årsregnskapet fastsatt av kompetent organ

Bekreftet av representant for selskapet: Jan Vissing Henriksen
Dato for fastsettelse av årsregnskapet: 19.07.2024

Grunnlag for avgivelse

År 2023: Årsregnskapet er elektronisk innlevert
År 2022: Tall er hentet fra elektronisk innlevert årsregnskap fra 2023

Det er ikke krav til at årsregnskapet m.v. som sendes til Regnskapsregisteret er undertegnet. Kontrollen på at dette er utført ligger hos revisor/enhetens øverste organ. Sikkerheten ivaretas ved at innsender har rolle/rettighet for innsending av årsregnskapet via Altinn, og ved at det bekreftes at årsregnskapet er fastsatt av kompetent organ.

Brønnøysundregistrene, 15.08.2025



Resultatregnskap

Beløp i: NOK	Note	2023	2022
RESULTATREGNSKAP			
Inntekter			
Salgsinntekt		72 105 629	111 113 046
Sum inntekter		72 105 629	111 113 046
Kostnader			
Varekostnad		50 274 388	83 777 936
Lønnskostnad		6 253 386	6 227 434
Annen driftskostnad		10 846 322	20 218 076
Sum kostnader		67 374 096	110 223 446
Driftsresultat		4 731 533	889 600
Finansinntekter og finanskostnader			
Renteinntekt fra foretak i samme konsern			26 547
Sum finansinntekter			26 547
Netto finans			26 547
Ordinært resultat før skattekostnad		4 731 533	916 147
Skattekostnad på resultat		1 261 129	246 838
Ordinært resultat etter skattekostnad		3 470 404	669 309
Årsresultat		3 470 404	669 309
Årsresultat etter minoritetsinteresser		3 470 404	669 309
Totalresultat		3 470 404	669 309
Overføringer og disponeringer			
Ordinært utbytte		2 000 000	
Avsatt til annen egenkapital		1 470 404	669 309
Sum overføringer og disponeringer		3 470 404	669 309



Balanse

Beløp i: NOK	Note	2023	2022
BALANSE - EIENDELER			
Anleggsmidler			
Immaterielle eiendeler			
Utsatt skattefordel		754 769	582 016
Sum immaterielle eiendeler		754 769	582 016
Sum anleggsmidler		754 769	582 016
Omløpsmidler			
Varer			
Fordringer			
Kundefordringer		9 388 383	18 655 536
Andre kortsiktige fordringer		785 932	5 487 482
Konsernfordringer		19 747 949	
Sum fordringer		29 922 263	24 143 018
Bankinnskudd, kontanter og lignende			
Bankinnskudd, kontanter o.l.		1 442 751	
Sum bankinnskudd, kontanter og lignende		1 442 751	
Sum omløpsmidler		31 365 014	25 746 528
SUM EIENDELER		32 119 783	26 328 544
BALANSE - EGENKAPITAL OG GJELD			
Egenkapital			
Innskutt egenkapital			
Aksjekapital		30 000	30 000
Sum innskutt egenkapital		30 000	30 000
Opptjent egenkapital			
Annen egenkapital		4 735 537	3 265 133
Udisponert resultat			



Balanse

Beløp i: NOK	Note	2023	2022
Sum opptjent egenkapital		4 735 537	3 265 133
Sum egenkapital		4 765 537	3 295 133
Sum langsiktig gjeld		0	0
Kortsiktig gjeld			
Leverandørgjeld		3 884 924	13 808 918
Betalbar skatt		1 431 657	701 919
Skyldig offentlige avgifter		2 125 169	4 730 453
Utbytte		2 000 000	
Kortsiktig konserngjeld		9 877 878	
Annen kortsiktig gjeld		8 034 619	3 792 121
Sum kortsiktig gjeld		27 354 246	23 033 411
Sum gjeld		27 354 246	23 033 411
SUM EGENKAPITAL OG GJELD		32 119 783	26 328 544



Brønnøysundregistrene

ÅRSREGNSKAP FOR REGNSKAPSÅRET 2023 - GENERELL INFORMASJON

Journalnummer: 2024 739921

Enheten

Organisasjonsnummer: 998 014 824
Organisasjonsform: Aksjeselskap
Foretaksnavn: HILL'S PET NUTRITION NORWAY AS
Forretningsadresse: Lilleakerveien 4A
0283 OSLO

Regnskapsår

Årsregnskapets periode: 01.01.2023 - 31.12.2023

Konsern

Morselskap i konsern: Nei

Regnskapsregler

Regler for små foretak benyttet: Ja
Benyttet ved utarbeidelsen av
årsregnskapet til selskapet: Regnskapslovens alminnelige regler

Årsregnskapet fastsatt av kompetent organ

Bekreftet av representant for selskapet: Jan Vissing Henriksen
Dato for fastsettelse av årsregnskapet: 19.07.2024

Grunnlag for avgivelse

År 2023: Årsregnskap er elektronisk innlevert.
År 2022: Tall er hentet fra elektronisk innlevert årsregnskap fra 2023.

Det er ikke krav til at årsregnskapet m.v. som sendes til Regnskapsregisteret er undertegnet. Kontrollen på at dette er utført ligger hos revisor/enhetens øverste organ. Sikkerheten ivaretas ved at innsender har rolle/rettighet for innsending av årsregnskapet via Altinn, og ved at det bekreftes at årsregnskapet er fastsatt av kompetent organ.

Brønnøysundregistrene, 03.09.2024



Organisasjonsnr: 998 014 824
HILL'S PET NUTRITION NORWAY AS

RESULTATREGNSKAP

Beløp i: NOK	Note	2023	2022
RESULTATREGNSKAP			
Inntekter			
Salgsinntekt		72 105 629	111 113 046
Sum inntekter		72 105 629	111 113 046
Kostnader			
Varekostnad		50 274 388	83 777 936
Lønnskostnad		6 253 386	6 227 434
Annen driftskostnad		10 846 322	20 218 076
Sum kostnader		67 374 096	110 223 446
Driftsresultat		4 731 533	889 600
Finansinntekter og finanskostnader			
Renteinntekt fra foretak i samme konsern			26 547
Sum finansinntekter			26 547
Netto finans			26 547
Ordinært resultat før skattekostnad		4 731 533	916 147
Skattekostnad på resultat		1 261 129	246 838
Ordinært resultat etter skattekostnad		3 470 404	669 309
Årsresultat		3 470 404	669 309
Årsresultat etter minoritetsinteresser		3 470 404	669 309
Totalresultat		3 470 404	669 309
Overføringer og disponeringer			
Ordinært utbytte		2 000 000	
Avsatt til annen egenkapital		1 470 404	669 309
Sum overføringer og disponeringer		3 470 404	669 309



Organisasjonsnr: 998 014 824
HILL'S PET NUTRITION NORWAY AS

BALANSE

Beløp i: NOK Note 2023 2022

BALANSE - EIENDELER

Anleggsmidler

Immaterielle eiendeler

Utsatt skattefordel 754 769 582 016

Sum immaterielle eiendeler 754 769 582 016

Sum anleggsmidler 754 769 582 016

Omløpsmidler

Varer

Fordringer

Kundefordringer 9 388 383 18 655 536

Andre kortsiktige fordringer 785 932 5 487 482

Konsernfordringer 19 747 949

Sum fordringer 29 922 263 24 143 018

Bankinnskudd, kontanter og lignende

Bankinnskudd, kontanter o. l. 1 442 751

Sum bankinnskudd, kontanter og lignende 1 442 751

Sum omløpsmidler 31 365 014 25 746 528

SUM EIENDELER 32 119 783 26 328 544

BALANSE - EGENKAPITAL OG GJELD

Egenkapital

Innskutt egenkapital

Aksjekapital 30 000 30 000

Sum innskutt egenkapital 30 000 30 000

Opptjent egenkapital

Annen egenkapital 4 735 537 3 265 133

Udisponert resultat

Sum opptjent egenkapital 4 735 537 3 265 133

Sum egenkapital 4 765 537 3 295 133

Sum langsiktig gjeld 0 0

Kortsiktig gjeld

Leverandørgjeld 3 884 924 13 808 918



Betalbar skatt	1 431 657	701 919
Skyldig offentlige avgifter	2 125 169	4 730 453
Utbytte	2 000 000	
Kortsiktig konserngjeld	9 877 878	
Annen kortsiktig gjeld	8 034 619	3 792 121
Sum kortsiktig gjeld	27 354 246	23 033 411
Sum gjeld	27 354 246	23 033 411
SUM EGENKAPITAL OG GJELD	32 119 783	26 328 544



Organisasjonsnr: 998 014 824
HILL'S PET NUTRITION NORWAY AS

NOTEOPPLYSNINGER - SELSKAP - alle poster oppgitt i hele tall

Note
2

Antall årsverk i regnskapsåret
7.00

Sum Beløp

Balanseført verdi 31.12. Varige driftsmidler Immaterielle eiend.

Konsernregnskap

Morselskapet sitt navn

Forretningskontor for morselskapet

Begrunnelse for at datterselskap er utelatt fra konsolideringen

Samlet beløp - tilknyttet selskap Årets Fjorårets

Samlet beløp - foretak i samme konsern Årets Fjorårets

Samlet beløp - foretak i samme konsern Årets Fjorårets

Samlet beløp - felles kontrollert virksomhet Årets Fjorårets

Pantstillelse Beløp

Beholdning av egne aksjer Antall Pålydende Andel av aksjek.



Til generalforsamlingen i Hill's Pet Nutrition Norway AS

Uavhengig revisors beretning

Konklusjon

Vi har revidert årsregnskapet for Hill's Pet Nutrition Norway AS som består av balanse per 31. desember 2023, resultatregnskap for regnskapsåret avsluttet per denne datoen og noter til årsregnskapet, herunder et sammendrag av viktige regnskapsprinsipper.

Etter vår mening oppfyller årsregnskapet gjeldende lovkrav, og gir årsregnskapet et rettviseende bilde av selskapets finansielle stilling per 31. desember 2023, og av dets resultater for regnskapsåret avsluttet per denne datoen i samsvar med regnskapslovens regler og god regnskapsskikk i Norge.

Grunnlag for konklusjonen

Vi har gjennomført revisjonen i samsvar med International Standards on Auditing (ISA-ene). Våre oppgaver og plikter i henhold til disse standardene er beskrevet nedenfor under *Revisors oppgaver og plikter ved revisjonen av årsregnskapet*. Vi er uavhengige av selskapet i samsvar med kravene i relevante lover og forskrifter i Norge og International Code of Ethics for Professional Accountants (inkludert internasjonale uavhengighetsstandarder) utstedt av International Ethics Standards Board for Accountants (IESBA-reglene), og vi har overholdt våre øvrige etiske forpliktelser i samsvar med disse kravene. Innhentet revisjonsbevis er etter vår vurdering tilstrekkelig og hensiktsmessig som grunnlag for vår konklusjon.

Andre forhold

Selskapets årsregnskap er avlagt etter utløpet av lovens frist for avleggelse av årsregnskap.

Styrets og daglig leders ansvar for årsregnskapet

Styret og daglig leder (ledelsen) er ansvarlige for å utarbeide årsregnskapet og for at det gir et rettviseende bilde i samsvar med regnskapslovens regler og god regnskapsskikk i Norge. Ledelsen er også ansvarlig for slik internkontroll som den finner nødvendig for å kunne utarbeide et årsregnskap som ikke inneholder vesentlig feilinformasjon, verken som følge av misligheter eller utilsiktede feil.

Ved utarbeidelsen av årsregnskapet må ledelsen ta standpunkt til selskapets evne til fortsatt drift og opplyse om forhold av betydning for fortsatt drift. Forutsetningen om fortsatt drift skal legges til grunn for årsregnskapet så lenge det ikke er sannsynlig at virksomheten vil bli avvirket.

Revisors oppgaver og plikter ved revisjonen av årsregnskapet

Vårt mål er å oppnå betryggende sikkerhet for at årsregnskapet som helhet ikke inneholder vesentlig feilinformasjon, verken som følge av misligheter eller utilsiktede feil, og å avgi en revisjonsberetning som inneholder vår konklusjon. Betryggende sikkerhet er en høy grad av sikkerhet, men ingen garanti for at en revisjon utført i samsvar med ISA-ene, alltid vil avdekke vesentlig feilinformasjon. Feilinformasjon kan oppstå som følge av misligheter eller utilsiktede feil. Feilinformasjon er å anse som vesentlig dersom den enkeltvis eller samlet med rimelighet kan forventes å påvirke de økonomiske beslutningene som brukerne foretar på grunnlag av årsregnskapet. For videre beskrivelse av revisors oppgaver og plikter vises det til: <https://revisorforeningen.no/revisjonsberetninger>

Vestfold, 8. august 2024

PricewaterhouseCoopers AS

Anders Krohn
Statsautorisert revisor

PricewaterhouseCoopers AS, Tassebekkveien 354, 3160 Stokke, Postboks 211 Sentrum, 0103 Oslo
T: 02316, org. no.: 987 009 713 MVA, www.pwc.no
Statsautoriserte revisorer, medlemmer av Den norske Revisorforening og autorisert regnskapsførerselskap



(elektronisk signert)



 Securely signed with Brevio

Revisjonsberetning

Signers:

Name	Method	Date
Krohn, Anders	BANKID	2024-08-09 16:44

This document package contains:

- Closing page (this page)
- The original document(s)
- The electronic signatures. These are not visible in the document, but are electronically integrated.



This file is sealed with a digital signature.
The seal is a guarantee for the authenticity
of the document.



Hill's Pet Nutrition Norway AS

2023

Årsregnskap og årsberetning *2023 Annual Report*

Selskapsopplysninger *Company information*

Adresse: Hill's Pet Nutrition Norway AS
Address: Lilleakerveien 4A
0283 Oslo
Norway

Foretaksnr.: 998 014 824
Reg.no.:

Styre: Jan Vissing Henriksen
Board of directors: Ewa Vik
Bianca Pauli Pedrazzini
Janice Szabó

Adm. dir.: Jan Vissing Henriksen
Managing director: *Jan Henriksen*



Innhold
Contents

	<u>Side</u> <u>Page</u>
Resultatregnskap 2023 <i>Income Statement 2023</i>	1
Balanse <i>Balance Sheet</i>	2
Noter til årsregnskapet <i>Notes to the Annual Report</i>	4



Resultatregnskap 2023 Income Statement 2023

	Note	2023 NOK	2022 NOK
Salgsinntekt Operating income	1	72.105.629	111.113.046
Varekostnad <i>Cost of goods sold</i>		(50.274.388)	(83.777.936)
Lønnskostnad <i>Salaries, wages and social security costs</i>	2	(6.253.386)	(6.227.434)
Annen driftskostnad <i>Other operating expenses</i>	4	(10.846.323)	(20.218.076)
Driftsresultat Income from operation		4.731.533	889.600
Renteinntekt fra foretak i samme konsern <i>Interest income from affiliated companies</i>		-	26.547
Annen renteinntekt <i>Other interest income</i>		-	-
Rentekostnad til foretak i samme konsern <i>Interest expense to affiliated companies</i>		-	-
Annen rentekostnad <i>Other interest expense</i>		-	-
Ordinært resultat før skattekostnad Income before taxes		4.731.533	916.147
Skattekostnad på ordinært resultat <i>Provision for income taxes on ordinary income</i>	4	(1.261.129)	(246.838)
Årsresultat Net income		3.470.404	669.309
Disponering av årsoverskudd: Appropriation of net income:			
Utbytte <i>Dividend to shareholder</i>		2.000.000	-
Overført til/(fra) annen egenkapital <i>Transferred to (from) general reserve</i>		1.470.404	669.309
		3.470.404	669.309



Balanse *Balance Sheet*

Eiendeler *Assets*

	Note	2023 NOK	2022 NOK
Utsatt skattefordel <i>Deferred tax asset</i>	4	754.769	582.016
Sum immaterielle eiendeler <i>Total Intangible fixed assets</i>		754.769	582.016
Sum anleggsmidler <i>Total fixed assets</i>		754.769	582.016
Kundefordringer <i>Account receivable</i>		9.388.382	18.655.535
Fordringer på konsernselskaper <i>Account receivables from affiliated companies</i>	5	19.747.949	4.968.971
Andre fordringer <i>Other current assets</i>		190.081	260.289
Forskuddsbetalte kostnader <i>Prepaid expenses</i>		595.850	340.952
Sum fordringer <i>Total receivables</i>		29.922.263	24.225.747
Bankinnskudd, kontanter og lignende <i>Cash and bank deposit</i>	6	1.442.751	1.603.510
Sum omløpsmidler <i>Total cash</i>		1.442.751	1.603.510
Sum eiendeler <i>Total Assets</i>		32.119.783	26.411.273




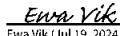
Balance Balance Sheet


Egenkapital og gjeld Shareholders equity and liabilities


	Note	2023	2022
Innskutt egenkapital <i>Paid-in capital</i>		NOK 30.000	NOK 30.000
Annen egenkapital <i>Other equity</i>		4.735.535	3.265.132
Sum egenkapital Total shareholders equity	7	4.765.535	3.295.132
Leverandørgjeld <i>Accounts payable</i>		3.884.924	9.539.222
Betalbar skatt <i>Taxes payable</i>	4	1.431.657	701.919
Skyldige offentlige avgifter <i>Accrued public liabilities</i>		2.125.170	4.730.453
<i>Dividende - International</i> <i>Dividends - International</i>		0	
Utbytte <i>Dividend to shareholder</i>		2.000.000	-
Gjeld til konsernselskaper <i>Payables to affiliated companies</i>		9.877.878	4.269.695
Forskuddsbetalte, ikke opptjente inntekter <i>Deferred revenue</i>		75.134	160.585
Annen kortsiktig gjeld <i>Other current payables</i>		7.959.485	3.714.267
Sum kortsiktig gjeld Total current liabilities		27.354.247	23.116.141
Sum gjeld og egenkapital Total liabilities and shareholders equity		32.119.783	26.411.273

Styret i/the board of Hill's Pet Nutrition Norway AS, 19.07.2024


Jan Vissing Henriksen
Styrets leder / Chairman of the Supervisory Board


Ewa Vik (Jul 19, 2024 11:36 GMT+2)
Ewa Vik
Styremedlem / Member of the Supervisory Board


Bianca Pauli Pedrazzini (Jul 19, 2024 19:00 GMT+2)
Bianca Pauli Pedrazzini
Styremedlem / Member of the Supervisory Board


Janice Szabo (Jul 19, 2024 10:59 GMT+2)
Janice Szabo
Styremedlem / Member of the Supervisory Board



Noter til årsregnskapet Notes to the Annual Report

Regnskapsprinsipper

Årsregnskapet er satt opp i samsvar med regnskapsloven og god regnskapsskikk for små foretak.

Salgsinntekter

Inntekter ved salg av varer og tjenester vurderes til virkelig verdi av vederlaget, netto etter fradrag for merverdiavgift, returer, rabatter og andre avslag. Inntektsføring ved salg av varer skjer på leveringstidspunktet.

Transaksjoner i fremmed valuta

Varer eller ytelser innkjøpt i fremmed valuta bokføres til kursen på kjøpstidspunktet. Mellomværende i fremmed valuta ved årsavslutningen gjøres opp etter balansedagens gjeldende offisielle valutakurser. Realiserte og urealiserte kursgevinster og – tap inngår i resultatregnskapet under annen finansinntekt/-kostnad.

Klassifisering av balanseposter

Eiendeler bestemt til varig eie eller bruk er klassifisert som anleggsmidler. Eiendeler som er knyttet til varekretsløpet er klassifisert som omløpsmidler. Fordringer klassifiseres som omløpsmidler hvis de skal tilbakebetales i løpet av ett år etter utbetalingstidspunktet. For gjeld er analoge kriterier lagt til grunn.

Generelt om vurdering av balanseposter

Omløpsmidler vurderes til det laveste av anskaffelseskost og virkelig verdi. Kortsiktig gjeld balanseføres til nominelt beløp på etableringstidspunktet.

Anleggsmidler vurderes til anskaffelseskost. Varige driftsmidler og immaterielle eiendeler som har begrenset levetid avskrives lineært over den forventede økonomiske levetiden. Anleggsmidlene nedskrives til virkelig verdi ved verdifall. Langsiktig gjeld i norske kroner, med unntak av avsetninger for forpliktelser, balanseføres til nominelt beløp.

Kundefordringer

Kundefordringer og andre fordringer er oppført i balansen til pålydende etter fradrag for avsetning til forventet tap. Avsetning for tap gjøres på grunnlag av individuelle vurderinger av de enkelte fordringene.

Skatt

Skattekostnaden i resultatregnskapet omfatter både periodens betalbare skatt og endring i utsatt skatt. Utsatt skatt er beregnet med 22 % på grunnlag av midlertidige forskjeller mellom regnskapsmessige og skattemessige verdier, samt eventuelt ligningsmessig underskudd til fremføring ved utgangen av regnskapsåret. Skatteøkende og skattereduserende midlertidige forskjeller som reverserer eller kan reversere i samme periode er

Pensjon

Selskapet har innskuddsplaner og betaler innskudd til et forsikringselskap. Selskapet har ingen ytterligere betalingsforpliktelse etter at innskuddene er betalt. Innskuddene regnskapsføres som lønnskostnad. Eventuelle forskuddsbetalte innskudd balanseføres som eiendel (pensjonsmidler) i den grad innskuddet kan refunderes eller redusere framtidige innbetalinger.

Accounting principles

The annual accounts have been prepared in compliance with the Accounting Act and accounting principles generally accepted in Norway for small companies.

Revenues

Revenue from sales represent the value of goods delivered during the year, net of value added tax and price reductions directly related to the sales. Revenues are recognized at the time of delivery.

Transactions in foreign currencies

Goods and services payable in foreign currencies are recorded using the official currency exchange rate at time of the purchase. Balances denominated in foreign currencies are stated at year-end official currency exchange rates. Realized and unrealized losses and gains from currency translation are included in the income statement as other financial income/expense.

Classification of balance sheet items

Assets intended for long term ownership or use have been classified as fixed assets. Assets relating to the trading cycle have been classified as current assets. Other receivables are classified as current assets if they are to be repaid within one year after the transaction date. Similar criteria apply to liabilities.

Principles of valuation of balance sheet items

Current assets are recognised at the lower of nominal and net realisable value. Current liabilities are recognised in the balance sheet at nominal amount.

Fixed assets are initially recognised at purchase cost. Fixed assets are depreciated to residual value over the asset's expected useful life on a straight-line basis. If the carrying amount is higher than both the fair value less cost to sell and recoverable amount (net present value of future use/ownership), the asset is written down to the highest of fair value less cost to sell and the recoverable amount. Long term liabilities in Norwegian kroner, with the exception of certain liability provisions, are recognised in the balance sheet at nominal amount.

Accounts receivables

The company provides a reserve for potential losses on specific doubtful accounts.

Tax

The tax charge in the income statement includes both payable taxes for the period and changes in deferred tax. Deferred tax is calculated at relevant tax rate (22 %) on the basis of the temporary differences which exist between accounting and tax values, and any carryforward losses for tax purposes at the year-end. Tax enhancing or tax reducing temporary differences, which are reversed or may be reversed in the same period, have been eliminated.

Pension

The company has defined contribution plans and pays contributions to an insurance company. The company has no further payment obligations once the contributions have been paid. The contributions are accounted for as payroll expenses. Any prepaid contributions are recognized as an asset (pension assets) to the extent that the contribution can be refunded or reduce future payments.



Noter til årsregnskapet Notes to the Annual Report

	<u>2023</u>	<u>2022</u>
	NOK	NOK
1 Salgsinntekter		
Revenues		
Inntekter ved salg av varer <i>Revenue from sale of goods</i>	69.995.527	109.213.933
Inntekter ved salg av tjenester <i>Revenue from sale of services</i>	2.110.102	1.899.113
	<u>72.105.629</u>	<u>111.113.046</u>
2 Lønnskostnader		
Salaries, wages and social security costs		
Lønninger <i>Wages and salaries</i>	4.853.523	4.929.969
Arbeidsgiveravgift <i>National Insurance contributions</i>	1.044.755	878.539
Pensjonskostnader <i>Pension costs</i>	355.108	407.065
Andre lønnsrelaterte ytelser <i>Other payroll-related costs</i>	-	11.861
	<u>6.253.386</u>	<u>6.227.434</u>
Sysselsatte årsverk	7	7
Number of full-time employees	<u>7</u>	<u>7</u>

Selskapet har ingen administrerende direktør og der er derfor ikke utbetalt lønn eller annen godtgjørelse til en slik.

Kr. 0 er utbetalt i styrehonorar til styreformann Jan Vissing Henriksen i 2023, mot kr. 0 i 2022.

Selskapets pensjonsordninger tilfredsstiller kravene i lov om obligatorisk tjenestepensjon.

The company has no Managing Director and therefore no salary or other remuneration has been paid to such.

NOK 0 has been paid to the Chairman of the Board of Directors, Jan Vissing Henriksen in 2023, compared to NOK 0 in 2022.

The pension plan covers the demands as stated by the Law of Mandatory Pension



Noter til årsregnskapet
Notes to the Annual Report

	<u>2023</u>	<u>2022</u>
	NOK	NOK
3 Godtgjørelse til revisor <i>Audit fees</i>		
Revisjon <i>Audit</i>	123.925	125.888
Andre tjenester <i>Other services</i>	43.213	48.852
	<u>167.138</u>	<u>174.740</u>



Noter til årsregnskapet Notes to the Annual Report

	2023	2022
	NOK	NOK
4 Skatt		
<i>Tax</i>		
Beregning av utsatt skatt/utsatt skattefordel		
<i>Calculation of deferred tax / deferred tax benefit</i>		
Midlertidige forskjeller - avsetning til rabatt	(3.193.829)	(2.554.972)
<i>Temporary differences - accrual for rebates</i>		
Midlertidige forskjeller - fordringer	(236.941)	(90.556)
<i>Temporary differences - accounts receivables</i>		
Netto midlertidige forskjeller	(3.430.770)	(2.645.528)
<i>Net temporary differences</i>		
Underskudd til fremføring	-	-
<i>Tax losses carried forward</i>		
Grunnlag for utsatt skattefordel	(3.430.770)	(2.645.528)
<i>Basis for deferred tax benefit</i>		
22% / 22% utsatt skattefordel	(754.769)	(582.016)
<i>22% / 22% deferred tax benefit</i>		
Herav ikke balanseført utsatt skattefordel	-	-
<i>Deferred tax benefit not shown in the balance sheet</i>		
Utsatt skattefordel i balansen	(754.769)	(582.016)
<i>Deferred tax benefit in the balance sheet</i>		
Grunnlag for betalbar skatt		
<i>Calculation of taxable income</i>		
AS kan be obtained.	4.731.533	916.147
<i>Operating profit before tax</i>		
Endring i midlertidige forskjeller	785.242	1.268.758
<i>Change in deferred tax benefit</i>		
Permanente forskjeller	215.630	205.845
<i>Permanent differences</i>		
Grunnlag for årets skattekostnad	5.732.405	2.390.750
<i>Taxable income</i>		
Fordeling av skattekostnaden		
<i>Components of the income tax expense</i>		
Betalbar skatt	1.261.129	525.965
<i>Payable tax on this year's result</i>		
For mye, for lite avsatt i fjor	170.528	175.954
<i>Too much, too little accrued last year</i>		
Sum betalbar skatt	1.431.657	701.919
<i>Total payable tax</i>		
Skattefradrag fra tidligere år		-2205
<i>Corporate Tax Credit from prior year</i>		
Endring i utsatt skatt	(172.753)	(452.876)
<i>Change in deferred tax</i>		
Skattekostnad	1.258.904	246.838
<i>Tax expense</i>		



Noter til årsregnskapet
Notes to the Annual Report

	2023	2022
	NOK	NOK
5 Konserninterne transaksjoner, fordringer og gjeld		
<i>Intercompany balances</i>		
Fordringer på konsernselskaper		
<i>Receivables affiliated companies</i>		
Konserninterne kundefordringer	15.759.026	594.376
<i>Accounts receivables, affiliated companies</i>		
Andre konserninterne fordringer - konsernkontoordning	3.988.922	4.374.595
<i>Other receivables affiliated companies - cash pool balance</i>		
	19.747.949	4.968.971
Gjeld til konsernselskaper		
<i>Payables affiliated companies</i>		
Konsernintern leverandørgjeld	9.877.878	4.269.695
<i>Accounts payable affiliated companies</i>		
Annen konsernintern gjeld - konsernkontoordning	-	-
<i>Other payables affiliated companies - cash pool balance</i>		
	9.877.878	4.269.695
Transaksjoner med nærstående parter		
<i>Related-party transactions</i>		
Kjøp av varer fra nærstående parter	39.029.187	68.577.935
<i>Purchase of goods from related parties</i>		
Kjøp av tjenester fra nærstående parter	7.018.522	10.871.785
<i>Purchase of services from related parties</i>		
Salg av varer til nærstående parter	-	47.904
<i>Sale of goods to related parties</i>		
Salg av tjenester til nærstående parter	1.529.034	1.899.113
<i>Sale of services to related parties</i>		
Renteinntekter fra nærstående parter	-	26.547
<i>Interest income from related parties</i>		
Rentekostnader til nærstående parter	-	-
<i>Interest expense to related parties</i>		



Noter til årsregnskapet *Notes to the Annual Report*

5 Konserninterne transaksjoner, fordringer og gjeld *Intercompany balances*

Purchase of services from related parties is administrative fees to Hill's Pet Nutrition Denmark ApS (5.549.289 NOK), Colgate-Palmolive Norway AS (3.670 NOK), Colgate-Palmolive Services (Poland) Sp. z o.o. (132.001 NOK), Hill's Pet Products, Inc. (372.123 NOK) and Hill's Pet Nutrition, Division of CPE Sarl (961.438 NOK).

Purchase of services from related parties is administrative fees to Hill's Pet Nutrition Denmark ApS (5.549.289 NOK), Colgate-Palmolive Norway AS (3.670 NOK), Colgate-Palmolive Services (Poland) Sp. z o.o. (132.001 NOK), Hill's Pet Products, Inc. (372.123 NOK) and Hill's Pet Nutrition, Division of CPE Sarl (961.438 NOK).



Noter til årsregnskapet
Notes to the Annual Report

	<u>2023</u>	<u>2022</u>
	NOK	NOK
6 Bundne midler		
<i>Restricted bank deposits</i>		
Bankinnskudd		
<i>Cash and bank deposits</i>		
Frie midler	-	120.742
<i>Free cash and bank deposits</i>		
Bundne midler i form av skattetrekkkonto	1.442.751	1.482.768
<i>Restricted bank deposits for withheld employee taxes</i>		
	<u>1.442.751</u>	<u>1.603.510</u>
Innestående konsernkontoordning i Fordringer på konsernselskaper	3.988.922	4.374.595
<i>Cash pool balance included in Receivables affiliated companies</i>		
Trekk konsernkontoordning i Gjeld til konsernselskaper	-	-
<i>Cash pool balance included in Payables to affiliated companies</i>		



Noter til årsregnskapet Notes to the Annual Report

7 Egenkapital / aksjeeiere Shareholders equity and shareholder information

	Aksje- kapital Share capital	Annen egenkapital Other equity	I alt Total
	NOK	NOK	NOK
Egenkapital 1. januar <i>Equity at 1 January</i>	30.000	3.265.132	3.295.132
Årets resultat <i>Net profit/loss for the year</i>		3.470.404	3.470.404
Utbytte <i>Dividend to shareholder</i>		(2.000.000)	(2.000.000)
Egenkapital 31. desember <i>Equity at 31 December</i>	30.000	4.735.536	4.765.536

Aksjekapitalen består av 100 aksjer pålydende kr. 300,- pr. aksje. Alle selskapets aksjer eies av Hill's Pet Products Inc. med forretningsadresse Lilleakerveien 4A, 0283 Oslo, Norway. Der kan konsernregnskapet som inkluderer Hill's Pet Nutrition Norway AS fås utlevert.

The share capital consists of 100 shares with nominal value of NOK 300 each. All of the company's shares are owned by Hill's Pet Products Inc. with business address Lilleakerveien 4A, 0283 Oslo, Norway. At this address the consolidated financial statements which includes Hill's Pet Nutrition Norway AS can be obtained.