



ÅRSREGNSKAPET FOR REGNSKAPSÅRET 2021 - GENERELL INFORMASJON

Enheten

Organisasjonsnummer: 995 607 239
Organisasjonsform: Aksjeselskap
Foretaksnavn: KJEMI TRANS II AS
Forretningsadresse: Wernersholmvegen 5
5232 PARADIS

Regnskapsår

Årsregnskapets periode: 01.01.2021 - 31.12.2021

Konsern

Morselskap i konsern: Nei

Regnskapsregler

Regler for små foretak benyttet: Nei
Benyttet ved utarbeidelsen av årsregnskapet til selskapet: Regnskapslovens alminnelige regler

Årsregnskapet fastsatt av kompetent organ

Bekreftet av representant for selskapet: Toril Ulvang
Dato for fastsettelse av årsregnskapet: 21.04.2022

Grunnlag for avgivelse

År 2021: Årsregnskapet er elektronisk innlevert
År 2020: Tall er hentet fra elektronisk innlevert årsregnskap fra 2021

Det er ikke krav til at årsregnskapet m.v. som sendes til Regnskapsregisteret er undertegnet. Kontrollen på at dette er utført ligger hos revisor/enhetens øverste organ. Sikkerheten ivaretas ved at innsender har rolle/rettighet for innsending av årsregnskapet via Altinn, og ved at det bekreftes at årsregnskapet er fastsatt av kompetent organ.

Brønnøysundregistrene, 16.05.2023



Resultatregnskap

Beløp i: NOK	Note	2021	2020
RESULTATREGNSKAP			
Inntekter			
Salgsinntekt	2	47 363 740	47 302 071
Sum inntekter		47 363 740	47 302 071
Kostnader			
Lønnskostnad	2	13 251 220	14 090 114
Avskrivning på varige driftsmidler og immaterielle eiendeler	3	8 262 213	6 726 203
Annen driftskostnad	2, 4	12 837 136	14 256 748
Sum kostnader		34 350 569	35 073 066
Driftsresultat		13 013 171	12 229 005
Finansinntekter og finanskostnader			
Inntekt på andre investeringer		69 720	
Annen renteinntekt		2	8 605
Annen finansinntekt		163 186	2 497 990
Sum finansinntekter		0	0
Annen rentekostnad		321 103	666 522
Annen finanskostnad		1 158 709	2 054 941
Sum finanskostnader		0	0
Netto finans		-1 246 904	-214 868
Ordinært resultat før skattekostnad		11 766 267	12 014 136
Skattekostnad på ordinært resultat	5		
Ordinært resultat etter skattekostnad		0	0
Årsresultat		11 766 267	12 014 136
Totalresultat		11 766 267	12 014 136
Overføringer og disponeringer			
Ordinært utbytte			5 000 000
Tilleggsutbytte		5 000 000	5 000 000



Resultatregnskap

Beløp i: NOK	Note	2021	2020
Overføringer til/fra annen egenkapital		6 766 267	2 014 136
Sum overføringer og disponeringer		11 766 267	12 014 136



Balanse

Beløp i: NOK	Note	2021	2020
BALANSE - EIENDELER			
Anleggsmidler			
Immaterielle eiendeler			
Sum immaterielle eiendeler		0	0
Varige driftsmidler			
Skip, rigger, fly og lignende	3	42 374 126	49 604 700
Sum varige driftsmidler		0	0
Finansielle anleggsmidler			
Sum finansielle anleggsmidler		0	0
Sum anleggsmidler		42 374 126	49 604 700
Omløpsmidler			
Varer			
Sum varer		0	0
Fordringer			
Kundefordringer		187 597	1 460 166
Andre fordringer	6	6 585 607	5 888 085
Sum fordringer		0	0
Investeringer			
Sum investeringer		0	0
Bankinnskudd, kontanter og lignende			
Bankinnskudd, kontanter og lignende		9 144 762	8 239 919
Sum bankinnskudd, kontanter og lignende		9 144 762	8 239 919
Sum omløpsmidler		15 917 965	15 588 170
SUM EIENDELER		58 292 092	65 192 870

BALANSE - EGENKAPITAL OG GJELD




Balanse

Beløp i: NOK	Note	2021	2020
Egenkapital			
Innskutt egenkapital			
Selskapskapital	7	20 000 000	20 000 000
Annen innskutt egenkapital		0	0
Sum innskutt egenkapital		20 000 000	20 000 000
Opptjent egenkapital			
Annen egenkapital	8	33 654 954	26 888 687
Sum opptjent egenkapital		33 654 954	26 888 687
Sum egenkapital		53 654 954	46 888 687
Gjeld			
Langsiktig gjeld			
Sum avsetninger for forpliktelser		0	0
Annen langsiktig gjeld			
Gjeld til kredittinstitusjoner	9	1 954 809	9 077 738
Sum annen langsiktig gjeld		1 954 809	9 077 738
Sum langsiktig gjeld		0	0
Kortsiktig gjeld			
Leverandørgjeld		1 549 577	3 386 018
Skyldige offentlige avgifter		22 995	23 058
Utbytte			5 000 000
Annen kortsiktig gjeld	6	1 109 757	817 369
Sum kortsiktig gjeld		2 682 329	9 226 445
Sum gjeld		4 637 138	18 304 183
SUM EGENKAPITAL OG GJELD		58 292 092	65 192 870



**Årsoppgjør for
Kjemi Trans II AS
2021**





KJEMI TRANS II AS
(Org.no. 995 607 239)

ÅRSBERETNING
2021

Virksomhetens art

Kjemi Trans II AS ble opprettet medio 2010 i forbindelse med kjøp og overtagelse av kjemikalietankskipet Trans Adriatic (eks. Bow West). MT Trans Adriatic er på 12.503 dwt og bygget i 2002 i Japan med 22 lastetanker i rustfritt stål. Skipet gikk medio oktober 2010 inn i Seatrans Chemical Tankers pool på poolens fraktkontrakter og løpende spotslutninger.

Selskapet har forretningskontor og administrasjon hos Seatrans AS på Hop i Bergen kommune.

Rettsvisende oversikt over utvikling og resultat

Selskapets fraktinntekter på TC-basis var i 2021 NOK 47,4 mill. mot NOK 47,3 mill. i 2020, som er opp NOK 0,1 mill. Skipets TC-inntekt per utseilt dag ble redusert med ca. EUR 200 fra 2020 til 2021, mens antall utseilte dager økte med ca. 27. De samlede TC-inntektene i EUR økte derfor, men en styrket NOK mot EUR gjorde at TC-inntektene i NOK viste en mindre økning. Økningen i utseilte dager skyldes i hovedsak ordinært verkstedsopphold i 2020.

Skipets driftskostnader ble redusert til NOK 34,3 mill. i 2021 fra NOK 35,1 mill. i 2020. Reduksjonen er som forventet ettersom skipet gjennomførte periodisk vedlikehold i 2020 hvor det også ble installert nitrogenanlegg på skipet.

Netto finanskostnader var på NOK 1,2 mill. mot tilsvarende NOK 0,2 mill. i 2020. Realisert og urealisert agio/disagio utgjorde i 2021 en netto kostnad på NOK 1,00 mill. mot en tilsvarende netto inntekt i 2020 på NOK 0,44 mill. Netto rentekostnader ble i 2021 redusert til NOK 0,25 mill. fra NOK 0,66 mill. i 2020. Sistnevnte gjenspeiler at gjelden er nedbetalt i henhold til avdragsplan og dermed lavere enn foregående år. I tillegg er det i 2021 inntekter fra andre investeringer på NOK 0,07 mill.

Årsresultatet viser etter dette et overskudd på NOK 11.766.267 for 2021 mot et tilsvarende overskudd på NOK 12.014.136 i foregående år.

Netto kontantstrøm fra operasjonelle aktiviteter utgjorde NOK 19,1 mill. mot tilsvarende NOK 15,1 mill. i 2020. Effekten av betalt periodisk vedlikehold i 2020 trekker ned kontantstrømmen det året. Dette ble noe motvirket av endringer i omløpsmidler og kortsiktig gjeld, som trakk ned i 2021 sammenlignet med 2020.

Netto kontantstrøm fra investeringsaktiviteter var NOK -0,6 mill. i 2021, mot NOK -5,3 mill. i 2020 grunnet investering i nytt nitrogenanlegg.

Netto kontantstrøm fra finansieringsaktiviteter utgjorde NOK - 17,6 mill. mot NOK - 13,4 mill. i 2020. Hovedforskjellen ligger i at selskapet i 2021 har betalte utbytte på NOK 10 mill., mens tilsvarende i 2020 var NOK 5 mill.

Totalkapitalen i Kjemi Trans II AS var per 31.12.21 NOK 58,3 mill. (NOK 65,2 mill. 31.12.2020). Bokført egenkapital utgjorde NOK 53,7 mill. (NOK 46,9 mill.) og dette tilsvarer en egenkapitalandel på 92,0% mot 71,9% ved utløpet av 2020. Det er i regnskapet for 2021 ikke avsatt for utbytte, mens det var avsatt NOK 5,0 mill. i regnskapet for 2020.

Overskuddet foreslåes disponert som følger:



Årets resultat	11.766.267
Endring i annen egenkapital	6.766.267
Avsatt til ordinært utbytte	0
Utbetalt tilleggsutbytte	5.000.000
Sum disponert	11.766.267

Finansiell risiko

Selskapets virksomhet er hovedsakelig eksportrettet med inntekter i EUR og USD. De samme valutaene er hovedvalutaene for selskapets driftskostnader, og selskapets lån var i USD ved utgangen av 2021.

For å motvirke utslag av kursendringer målt i NOK, søker selskapet i noen utstrekning å bedre balansen mellom inntekter og kostnader i de aktuelle valutasorter. Overskudd/underskudd i aktuelle valutasorter vurderes det løpende å sikre – helt eller delvis i terminmarkedet, selv om det også tidvis søkes å dra fordeler av svingninger i valutamarkedet.

Selskapets låneavtale løper med flytende rente og sikringsforretninger gjennomføres når selskapet finner det riktig. Ved utløpet av 2021 var det ingen rentesikring av selskapets lån.

Selskapets likviditetssituasjon er god og tilstrekkelig til å dekke løpende forpliktelser etter hvert som disse forfaller. Utsiktene for 2022 tilsier ikke at selskapet bør ha en særskilt likviditetsmessig beredskap ut over det selskapet har.

All befraktning av skipet foregår gjennom poolselskapet Seatrans Chemical Tankers AS (SCT). Store deler av kontraktene er basert på COA-avtaler av 1 – 5 års varighet. Disse har store industri- og kjemikalieselskaper som motparter og mange av COA-avtalene har lang historie. De historiske tapene i SCT har vært meget lave og selskapet er ikke kjent med at situasjonen skulle tilsi en annen vurdering i dag.

Fortsatt drift

Regnskapet er basert på fortsatt drift av selskapet og styret bekrefter at grunnlaget for fortsatt drift er til stede.

Arbeidsmiljøet

Selskapet har ingen ansatte på land eller ombord i skipet.

Selskapet leier inn sine skipsmannskaper fra Stødig Crewing I AS og Stødig Bemanning AS, som har ansvaret for løpende rekruttering av sjøfolk som oppfyller alle lovbestemte krav. Stødig Ship Management AS (tidligere navn Seatrans Ship Management AS) har, på vegne av selskapet, ansvaret for løpende drift av selskapets skip mens Seatrans AS er forretningsfører for selskapet. Stødig Ship Management AS er sertifisert i h.t. alle lovpålagte nasjonale og internasjonale krav for drift av skip. Seatrans Chemicals AS (SC) forestår all operasjon og befraktning av selskapets kjemikalieskip gjennom poolselskapet Seatrans Chemical Tankers (SCT).

Styret vurderer arbeidsmiljøet ombord til å være godt.

Likestilling og dekning av ansvar

Selskapet har ingen ansatte. Styrets medlemmer per i dag er alle menn.



Selskapets styre og daglige ledelse er dekket av en styreansvarsforsikring for erstatningsansvar for formueskade. Forsikringen dekker krav fremsatt, som følge av en ansvarsbetingende handling eller unnlattelse av handling i egenskap av styreverv eller ansettelsesforhold.

Ytre miljø

Skipenes innleide mannskaper er gjennom instruksjoner pålagt å unngå forurensing av det ytre miljø. Disse instruksjoner er i samsvar med internasjonale forskrifter. Instruksene og mannskapenes kjennskap til disse følges opp og kontrolleres jevnlig.

Utsikter 2022

I starten på 2022 opplever vi et relativt aktivt marked mellom Nord-Europa og Middelhavet. Dette er delvis forårsaket av forsinkelser i havner, noe som har resultert i en strukket regional kjemikalietankflåte. I forhold til 2021 mener vi det er grunn til en forsiktig optimisme. 2021 var et år preget av ubalanser i verdikjedene, noe som skapte store forsinkelser. Globale kjemikalieprodusenter har uttalt at det i fremtiden vil bli nødvendig med mer robuste forsyningskjeder for å motvirke den situasjonen vi har hatt i 2021. Det kan derfor være grunn til å spekulere i at kritiske kjemikalier i fremtiden skal fraktes mer regionalt, til tross for høyere transportkostnader, nettopp for å trygge verdikjedene.

Tilgangen på tonnasje for de regionale markedene de neste årene vil også være svak. I dag er 95 av skipene med rustfrie tanker som seiler regelmessig i Europa under 20 år. Resterende 75 skip (44%) er allerede eldre enn 20 år. Innen 2026 vil ytterligere 32 skip være eldre enn 20 år og da vil 60-65% av dagens aktive flåte være resirkulert eller eldre enn 20 år.

For 2022 er vi forsiktig optimist for markedsutviklingen.

Styret anbefaler at selskapets ordinære generalforsamling godkjenner årsregnskapet for 2021.


Bergen, 10. mars 2022

KJEMI TRANS II AS


Leif Holst
Styrets leder


Paal Christian Mowinckel
Styremedlem


Lars Moldestad
Styremedlem


Johan G. Hvide
Styremedlem/daglig leder


Lars Helge Kyrkjebøl
Styremedlem



Resultatregnskap 2021

Kjemi Trans II AS

	Note	2021	2020
Driftsinntekter			
Fraktinntekter	2	47 963 281	47 900 831
Kommisjon		-599 541	-598 760
Sum driftsinntekter		47 363 740	47 302 071
Driftskostnader			
Innleiet mannskap	2	-13 251 220	-14 090 114
Avskrivning skip	3	-4 847 007	-4 554 782
Avskrivning periodisk vedlikehold	3	-3 415 206	-2 171 421
Andre driftskostnader	2, 4	-12 837 136	-14 256 748
Sum driftskostnader		-34 350 569	-35 073 066
Driftsresultat		13 013 171	12 229 005
Finansposter			
Inntekt på andre investeringer		69 720	0
Annen renteinntekt		2	8 605
Annen valutagevinst		163 186	2 497 990
Netto urealisert valutagevinst/-tap på langsiktige lån		-67 230	301 108
Rentekostnad pantelån		-193 764	-586 815
Annen rentekostnad/lånekostnad		-127 339	-79 707
Annet valutatap		-1 091 459	-2 356 029
Annen finanskostnad		-20	-20
Finansresultat		-1 246 904	-214 868
Resultat før skattekostnad		11 766 267	12 014 136
Skattekostnad	5	0	0
Årsresultat		11 766 267	12 014 136
Disponering av årsresultat			
Overført til/-fra annen egenkapital		6 766 267	2 014 136
Avsatt til ordinært utbytte		0	5 000 000
Utbetalt tilleggsutbytte		5 000 000	5 000 000
Sum disponert		11 766 267	12 014 136



Balanse 2021

Kjemi Trans II AS

	Note	2021	2020
EIENDELER			
Anleggsmidler			
Skip	3	39 386 812	43 633 291
Periodisk vedlikehold	3	<u>2 987 314</u>	<u>5 971 408</u>
Sum anleggsmidler		<u>42 374 126</u>	<u>49 604 700</u>
Omløpsmidler			
Kundefordringer		187 597	1 460 166
Andre fordringer	6	6 585 607	5 888 085
Bankinnskudd		<u>9 144 762</u>	<u>8 239 919</u>
Sum omløpsmidler		<u>15 917 965</u>	<u>15 588 170</u>
SUM EIENDELER		<u>58 292 092</u>	<u>65 192 870</u>


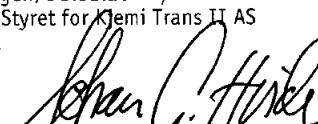


**Balanse 2021**

Kjemi Trans II AS

	Note	2021	2020
EGENKAPITAL OG GJELD			
EGENKAPITAL			
Innskutt egenkapital			
Aksjekapital	7	<u>20 000 000</u>	<u>20 000 000</u>
Sum innskutt egenkapital		<u>20 000 000</u>	<u>20 000 000</u>
Opptjent egenkapital			
Annen egenkapital	8	<u>33 654 954</u>	<u>26 888 687</u>
Sum opptjent egenkapital		<u>33 654 954</u>	<u>26 888 687</u>
SUM EGENKAPITAL		<u>53 654 954</u>	<u>46 888 687</u>
GJELD			
Annen langsiktig gjeld			
Gjeld til kredittinstitusjoner	9	<u>1 954 809</u>	<u>9 077 738</u>
Sum annen langsiktig gjeld		<u>1 954 809</u>	<u>9 077 738</u>
Kortsiktig gjeld			
Leverandørgjeld		1 549 577	3 386 018
Utbytte		0	5 000 000
Tonnasjeskatt		22 995	23 058
Annen kortsiktig gjeld	6	<u>1 109 757</u>	<u>817 369</u>
Sum kortsiktig gjeld		<u>2 682 329</u>	<u>9 226 445</u>
SUM GJELD		<u>4 637 138</u>	<u>18 304 183</u>
SUM EGENKAPITAL OG GJELD		<u>58 292 092</u>	<u>65 192 870</u>

Bergen, 31.12.2021 / 10.03.2022

Styret for Kjemi Trans II AS


Leif Holst
Styrets leder
Johan G. Hyde
Styremedlem/daglig leder
Lars Helge Kyrkjebø
Styremedlem
Paal Christian Mowinckel
Styremedlem
Lars Moldestad
Styremedlem



Kontantstrømanalyse 2021

Kjemi Trans II AS

Kontantstrøm fra operasjonelle aktiviteter:	2021	2020
Resultat før skattekostnader	11 766 267	12 014 136
Ordinære avskrivninger	4 847 007	4 554 782
Avskrivning periodisk vedlikehold	3 415 206	2 171 421
Betalt periodisk vedlikehold	-431 112	-8 142 830
Urealisert agio pantegjeld	67 230	-301 108
Netto rente-/låneskostnad	376 548	765 583
Endring i diverse fordringer	575 047	1 449 915
Endring i leverandørgjeld	-1 836 441	3 026 441
Endring i diverse kortsiktig gjeld	292 325	-429 834
Netto kontantstrøm fra operasjonelle aktiviteter	19 072 076	15 108 507
Kontantstrøm fra investeringsaktiviteter		
Utbetalinger ved kjøp av varige driftsmidler	-600 527	-5 318 495
Netto kontantstrøm fra investeringsaktiviteter	-600 527	-5 318 495
Kontantstrøm fra finansieringsaktiviteter		
Betalt avdrag lån	-7 372 943	-7 773 803
Netto rente-/låneskostnad	-193 764	-586 815
Utbetalt utbytte	-10 000 000	-5 000 000
Netto kontantstrøm fra finansieringsaktiviteter	-17 566 706	-13 360 618
Netto kontantstrøm for året	904 842	-3 570 606
Kontanter ved periodens begynnelse	8 239 919	11 810 525
Kontanter ved periodens slutt	9 144 762	8 239 919
Bankinnskudd	9 144 762	8 239 919



Noter Kjemi Trans II AS - 2021

Note 1 Regnskapsprinsipper

Regnskapet er satt opp i samsvar med regnskapsloven, og er utarbeidet etter norske regnskapsstandarder og god regnskapsskikk, under forutsetning om fortsatt drift.

Hovedregel for vurdering og klassifisering av eiendeler og gjeld.

Eiendeler bestemt til varig eie eller bruk er klassifisert som anleggsmidler. Andre eiendeler er klassifisert som omløpsmidler. Fordringer, som skal tilbakebetales innen ett år etter balansedagen, er klassifisert som omløpsmidler. Gjeld, som har løpetid over ett år, er oppført som langsiktig gjeld. Dette gjelder selv om gjenstående løpetid er mindre enn et år dersom lånet forventes refinansiert og videreført. Anleggsmidler vurderes til anskaffelseskost, men nedskrives til virkelig verdi når verdifallet forventes ikke å være forbigående. Anleggsmidler, som forringes i verdi, avskrives lineært over forventet økonomisk levetid. Omløpsmidler vurderes til laveste av anskaffelseskost og virkelig verdi.

Skip

Skip balanseføres til anskaffelseskost fratrukket akkumulert avskrivning og eventuell nedskrivning. Avskrivning er lineær og fastsettes ut fra en vurdering av det enkelte skips gjenværende økonomiske levetid. Hvert skip er tilordnet en restverdi. Dersom bokført verdi basert på lineær avskrivning er høyere enn virkelig verdi, foretas nedskrivning i regnskapet. Nedskrivning reverseres i den utstrekning grunnlaget for nedskrivning ikke lenger er tilstede.

Periodisk utført vedlikehold balanseføres og avskrives lineært frem til neste periodiske vedlikehold.

Fordringer

Kundefordringer og andre fordringer balanseføres til pålydende etter fradrag for avsetning til forventet tap.

Valuta

Transaksjoner i utenlandsk valuta omregnes til kursen på transaksjonstidspunktet. Pengeposter i utenlandsk valuta omregnes til NOK ved å benytte balansedagens kurs. Effekten av realiserte og urealiserte valutaposter er inkludert under finansielle poster i resultatregnskapet.

Skatter

Selskapet lignes etter de særskilte reglene for rederibeskatning i skatteloven. Selskapet beskattes derfor kun for finansinntekter inkludert valutagevinster og valutatap, samt en skatt basert på hvert skips nettotonnasje. Tonnasjeskatten er klassifisert som driftskostnad i resultatregnskapet. Selskapet har til hensikt å forbli innenfor rederibeskatningsordningen. Det avsettes derfor kun utsatt skatt på midlertidige forskjeller som oppstår innenfor ordningen.

Fraktinntekter

Brutto fraktinntekter og reiseavhengige kostnader inntekts- og kostnadsføres i takt med gjennomføring av reisen.

Kontantstrømpstilling

Selskapet benytter den indirekte metoden ved utarbeidelse av kontantstrømpstillingen.

Note 2 Transaksjoner med nærstående parter

Kostnader:

Forretningsførsel (Seatrans AS)	279 786
Kommisjon (Seatrans AS)	599 541
Administrasjonskostnader (Stødig Ship Management AS)	2 706 221
Hyekostnader (Stødig Crewing I AS)	12 771 215

Inntekter:

Fraktinntekter (Seatrans Chemical Tankers AS)	47 963 281
---	------------

**Noter Kjemi Trans II AS - 2021****Note 3 Anleggsmidler**

	Trans Adriatic	Periodisk vedlikehold
Anskaffelseskost 1.1	87 571 909	8 142 830
Akkumulerte avskrivninger 1.1	-43 938 618	-2 171 421
Balansført verdi 1.1	43 633 291	5 971 408
Tilgang/Avgang	600 527	431 112
Årets avskrivninger	-4 847 007	-3 415 206
Balansført verdi 31.12	39 386 812	2 987 314
Anskaffelseskost 31.12.2021	88 172 437	8 573 942
Akkumulerte avskrivninger 31.12.2021	-48 785 625	-5 586 628
Økonomisk levetid	17,5 år	2,5 år
Avskrivningsplan	lineær	lineær
Restverdi *	USD 1 500 000	

* Omregnet fra NOK til kurs på kjøpsdato for skipet.

Note 4 Honorar

Selskapet har ingen ansatte. Det er ikke gitt lån eller sikkerhetsstillelse til fordel for medlemmer av styret eller andre ledende personer.

Honorar	2021	2020
Ordinær revisjon, ekskl. mva	38 800	37 300
Styrehonorar	110 000	110 000
Arbeidsgiveravgift av styrehonorar	15 510	11 110

Note 5 Skattekostnad

Årets skattekostnad	2021	2020	
Betalbar skatt	-	-	
Årets endring i utsatt skatt	-	-	
Skattekostnad ordinært resultat	-	-	
Finansinntekt innenfor rederibeskatning	2021	2020	
Renteinntekt	2	8 605	
Annen finansinntekt	2 092	-	
Skattepliktig valutagevinst/-tap	-235 495	168 094	
Rentefradrag	-64 904	-215 654	
Annen finanskostnad	-19 283	-17 941	
Inntektstillegg høy egenkapital	98 729	7 620	
Skattepliktig finansinntekt	-218 859	-49 276	
Betalbar skatt	-	-	
Utsatt skatt	2021	2020	Endring
Underskudd til fremføring	-5 837 025	-5 618 166	-218 859
Grunnlag utsatt skatt	-5 837 025	-5 618 166	-218 859
Utsatt skattefordel ikke balansført	-1 284 146	-1 235 997	-48 149



Noter Kjemi Trans II AS - 2021

Note 6 Andre kortsiktige fordringer og annen kortsiktig gjeld

Andre kortsiktige fordringer	2021	2020
Kortsiktige fordringer samarbeidende selskap	5 975 590	5 594 808
Forskuddsbetalte kostnader	432 714	133 115
Merverdiavgift til gode	177 303	160 163
Sum andre kortsiktige fordringer	6 585 607	5 888 085

Annen kortsiktig gjeld	2021	2020
Kortsiktig gjeld samarbeidende selskap	972 756	805 992
Påløpt rentekostnad	434	2 028
Andre påløpte kostnader	136 567	9 350
Sum annen kortsiktig gjeld	1 109 757	817 369

Selskapet har ingen kortsiktige fordringer eller kortsiktig gjeld med forfall senere enn ett år fra balansedato.

Note 7 Aksjekapital og aksjonærinformasjon

Selskapets aksjekapital er kr 20 000 000, fordelt på 200 000 aksjer à kr 100.

Aksjonærer	Antall	Eierandel/	
		Stemmeandel	Styremedlemmer med eierinteresser
Euro Trans AS	51 180	25,59 %	Johan G. Hvide, Lars Helge Kyrkjebø
Mowinckel Management AS	51 180	25,59 %	Paal Christian Mowinckel
Skips AS Sol	25 590	12,80 %	Lars Helge Kyrkjebø
Movida AS	19 216	9,61 %	
NH Kapital AS	19 244	9,62 %	
Vasconia Invest AS	12 795	6,40 %	Johan G. Hvide
Aquila og Sirius AS	12 795	6,40 %	Johan G. Hvide
Jan Henrik Johansen	2 000	1,00 %	
Tom Atle Pedersen	2 000	1,00 %	
Tom Skare	2 000	1,00 %	
Gunnar Solberg	2 000	1,00 %	
Total	200 000	100 %	

Note 8 Egenkapital

	Aksjekapital	Annen egenkapital	Sum egenkapital
Egenkapital 1.1.	20 000 000	26 888 687	46 888 687
Utbetalt tilleggsutbytte		-5 000 000	-5 000 000
Årets resultat		11 766 267	11 766 267
Egenkapital	20 000 000	33 654 954	53 654 954



Noter Kjemi Trans II AS - 2021

Note 9 Langsiktig gjeld - Pantegjeld

Pantegjeld	Valutabeløp	Balanseført verdi	Valutakurs	Forfall
Gjeld til DNB	USD 225 000	NOK 1 988 168	8,8363	2022
Periodiserte lånekostnader		-NOK 33 359		
Sum annen langsiktig gjeld		NOK 1 954 809		

Pantegjelden er sikret med pant i M/T Trans Adriatic, samt selskapets bankkonti og enkle pengekrav.

Balanseført verdi av pantsatte eiendeler	
Skip	39 386 812
Bankkonti	9 144 762
Enkle pengekrav	6 340 490
Sum panteverdi	54 872 063

Note 10 Forpliktelse

Selskapet er medlem av Seatrans sine forsikringspooler for kasko (Hull & Machinery) og tidstap (Loss of Hire) hvor alle selskaper og skip tilknyttet Seatrans Gruppen er medlem. Hvert skip er tildelt en fordelingsnøkkel i henhold til kasko-poolen og tidstaps-poolen.

For kasko skader dekker poolen differansen mellom skipets egenandel (NOK 250.000 - 300.000) og polisens egenandel (NOK 1.250.000). I tillegg dekker også Kasko-poolen et flåte aggregat på inntil NOK 1,5 mill for skader som overstiger egenandelen på NOK1,25 mill. Flåte aggregatet er totalt for alle skip i poolen, og når det er brukt opp dekker assurandørene de overstigende havarikostnadene.

I tidstap-poolen er skipets egenandel 7 dager, tidstap-poolen dekker de neste 14 dagene, og assurandørene dekker det overstigende fra 21 dager og opp til avtalt dekning. Forsikringspoolene gjøres opp ved årsslutt og poolkostnadene fordeles i henhold til kalkulert nøkkel.

Selskapene i Seatransgruppens forsikringspool er:

Euro Trans Skips AS	Sea-Cargo Skips AS
Kjemi Trans II AS	Trans Fjord Pte Ltd.
Kjemikalietank AS	



Til generalforsamlingen i Kjemi Trans II AS

Uavhengig revisors beretning

Konklusjon

Vi har revidert Kjemi Trans II AS' årsregnskap som består av balanse per 31. desember 2021, resultatregnskap og kontantstrømanalyse for regnskapsåret avsluttet per denne datoen og noter til årsregnskapet, herunder et sammendrag av viktige regnskapsprinsipper.

Etter vår mening

- oppfyller årsregnskapet gjeldende lovkrav, og
- gir årsregnskapet et rettviseende bilde av selskapets finansielle stilling per 31. desember 2021, og av dets resultater og kontantstrømmer for regnskapsåret avsluttet per denne datoen i samsvar med regnskapslovens regler og god regnskapspraksis i Norge.

Grunnlag for konklusjonen

Vi har gjennomført revisjonen i samsvar med de internasjonale revisjonsstandardene International Standards on Auditing (ISA-ene). Våre oppgaver og plikter i henhold til disse standardene er beskrevet nedenfor under *Revisors oppgaver og plikter ved revisjonen av årsregnskapet*. Vi er uavhengige av selskapet slik det kreves i lov, forskrift og International Code of Ethics for Professional Accountants (inkludert internasjonale uavhengighetsstandarder) utstedt av the International Ethics Standards Board for Accountants (IESBA-reglene), og vi har overholdt våre øvrige etiske forpliktelser i samsvar med disse kravene. Innhentet revisjonsbevis er etter vår vurdering tilstrekkelig og hensiktsmessig som grunnlag for vår konklusjon.

Øvrig informasjon

Styret og daglig leder (ledelsen) er ansvarlige for øvrig informasjon som er publisert sammen med årsregnskapet. Øvrig informasjon omfatter informasjon i årsrapporten bortsett fra årsregnskapet og den tilhørende revisjonsberetningen. Vår konklusjon om årsregnskapet ovenfor dekker ikke øvrig informasjon.

I forbindelse med revisjonen av årsregnskapet er det vår oppgave å lese øvrig informasjon. Formålet er å vurdere hvorvidt det foreligger vesentlig inkonsistens mellom den øvrige informasjonen og årsregnskapet og den kunnskap vi har opparbeidet oss under revisjonen av årsregnskapet, eller hvorvidt øvrig informasjon ellers fremstår som vesentlig feil. Vi har plikt til å rapportere dersom øvrig informasjon fremstår som vesentlig feil. Vi har ingenting å rapportere i så henseende.

Ledelsens ansvar for årsregnskapet

Ledelsen er ansvarlig for å utarbeide årsregnskapet og for at det gir et rettviseende bilde i samsvar med regnskapslovens regler og god regnskapspraksis i Norge. Ledelsen er også ansvarlig for slik internkontroll som den finner nødvendig for å kunne utarbeide et årsregnskap som ikke inneholder vesentlig feilinformasjon, verken som følge av misligheter eller utilsiktede feil.

PricewaterhouseCoopers AS, Sandviksbodene 2A, Postboks 3984 - Sandviken, NO-5835 Bergen
T: 02316, org. no.: 987 009 713 MVA, www.pwc.no
Statsautoriserte revisorer, medlemmer av Den norske Revisorforening og autorisert regnskapsførerselskap



Uavhengig revisors beretning - Kjemi Trans II AS



Ved utarbeidelsen av årsregnskapet må ledelsen ta standpunkt til selskapets evne til fortsatt drift og opplyse om forhold av betydning for fortsatt drift. Forutsetningen om fortsatt drift skal legges til grunn for årsregnskapet så lenge det ikke er sannsynlig at virksomheten vil bli avviklet.

Revisors oppgaver og plikter ved revisjonen av årsregnskapet

Vårt mål er å oppnå betryggende sikkerhet for at årsregnskapet som helhet ikke inneholder vesentlig feilinformasjon, verken som følge av misligheter eller utilsiktede feil, og å avgi en revisjonsberetning som inneholder vår konklusjon. Betryggende sikkerhet er en høy grad av sikkerhet, men ingen garanti for at en revisjon utført i samsvar med ISA-ene, alltid vil avdekke vesentlig feilinformasjon som eksisterer. Feilinformasjon kan oppstå som følge av misligheter eller utilsiktede feil. Feilinformasjon blir vurdert som vesentlig dersom den enkeltvis eller samlet med rimelighet kan forventes å påvirke økonomiske beslutninger som brukerne foretar basert på årsregnskapet.

For videre beskrivelse av revisors oppgaver og plikter vises det til:
<https://revisorforeningen.no/revisjonsberetninger>

Bergen, 10. mars 2022
PricewaterhouseCoopers AS

Jon Haugervåg
Statsautorisert revisor
(elektronisk signert)

(2)



 Securely signed with Brevio

Revisjonsberetning

Signers:

Name
Haugervåg, Jon

Method
BANKID_MOBILE

Date
2022-03-10 15:39

This document package contains:
- Closing page (this page)
- The original document(s)
- The electronic signatures. These are not visible in the document, but are electronically integrated.



This file is sealed with a digital signature. The seal is a guarantee for the authenticity of the document.