



ÅRSREGNSKAPET FOR REGNSKAPSÅRET 2018 - GENERELL INFORMASJON

Enheten

Organisasjonsnummer: 998 721 652
Organisasjonsform: Aksjeselskap
Foretaksnavn: GRIEG HOLDING AS
Forretningsadresse: Nordbygdvegen 433
3570 ÅL

Regnskapsår

Årsregnskapets periode: 01.01.2018 - 31.12.2018

Konsern

Morselskap i konsern: Nei

Regnskapsregler

Regler for små foretak benyttet: Ja
Benyttet ved utarbeidelsen av årsregnskapet til selskapet: Regnskapslovens alminnelige regler

Årsregnskapet fastsatt av kompetent organ

Bekreftet av representant for selskapet: Håkon Olaussen
Dato for fastsettelse av årsregnskapet: 01.06.2019

Grunnlag for avgivelse

År 2018: Årsregnskapet er elektronisk innlevert
År 2017: Tall er hentet fra elektronisk innlevert årsregnskap fra 2018

Det er ikke krav til at årsregnskapet m.v. som sendes til Regnskapsregisteret er undertegnet. Kontrollen på at dette er utført ligger hos revisor/enhetens øverste organ. Sikkerheten ivaretas ved at innsender har rolle/rettighet for innsending av årsregnskapet via Altinn, og ved at det bekreftes at årsregnskapet er fastsatt av kompetent organ.

Brønnøysundregistrene, 20.11.2020



Resultatregnskap

| Beløp i: NOK | Note | 2018 | 2017 |
|--|------|----------------|----------------|
| RESULTATREGNSKAP | | | |
| Inntekter | | | |
| Salgsinntekt | | | 8 000 |
| Sum inntekter | | | 8 000 |
| Kostnader | | | |
| Endring i beholdning av varer under tilvirkning og ferdig tilvirkede varer | | | 80 000 |
| Annen driftskostnad | | 13 943 | 5 111 |
| Sum kostnader | | 13 943 | 85 111 |
| Driftsresultat | | -13 943 | -77 111 |
| Finansinntekter og finanskostnader | | | |
| Annen renteinntekt | | 0 | 0 |
| Sum finansinntekter | | 0 | 0 |
| Netto finans | | 0 | 0 |
| Ordinært resultat før skattekostnad | | -13 942 | -77 110 |
| Ordinært resultat etter skattekostnad | | -13 942 | -77 110 |
| Årsresultat | | -13 942 | -77 110 |
| Overføringer og disponeringer | | | |
| Udekket tap | | -13 942 | -77 110 |
| Sum overføringer og disponeringer | | -13 942 | -77 110 |



Balanse

| Beløp i: NOK | Note | 2018 | 2017 |
|--|------|----------|----------|
| BALANSE - EIENDELER | | | |
| Anleggsmidler | | | |
| Immaterielle eiendeler | | | |
| Sum anleggsmidler | | 0 | 0 |
| Omløpsmidler | | | |
| Varer | | | |
| Fordringer | | | |
| Kundefordringer | | | 10 000 |
| Sum fordringer | | | 10 000 |
| Bankinnskudd, kontanter og lignende | | | |
| Bankinnskudd, kontanter og lignende | | -4 | 830 |
| Sum bankinnskudd, kontanter og lignende | | -4 | 830 |
| Sum omløpsmidler | | -4 | 10 830 |
| SUM EIENDELER | | -4 | 10 830 |
| BALANSE - EGENKAPITAL OG GJELD | | | |
| Egenkapital | | | |
| Innskutt egenkapital | | | |
| Aksjekapital (3 000 aksjer à kr 10,00) | | 30 000 | 30 000 |
| Sum innskutt egenkapital | | 30 000 | 30 000 |
| Opptjent egenkapital | | | |
| Udekket tap | | 378 434 | 364 492 |
| Sum opptjent egenkapital | | -378 434 | -364 492 |
| Sum egenkapital | | -348 434 | -334 492 |
| Gjeld | | | |



Balanse

| Beløp i: NOK | Note | 2018 | 2017 |
|-----------------------------------|-------------|----------------|----------------|
| Langsiktig gjeld | | | |
| Annen langsiktig gjeld | | | |
| Øvrig langsiktig gjeld | | | 296 500 |
| Sum annen langsiktig gjeld | | | 296 500 |
| | | | |
| Sum langsiktig gjeld | | 0 | 296 500 |
| | | | |
| Kortsiktig gjeld | | | |
| Leverandørgjeld | | | 4 188 |
| Annen kortsiktig gjeld | | 348 430 | 44 634 |
| Sum kortsiktig gjeld | | 348 430 | 48 822 |
| | | | |
| Sum gjeld | | 348 430 | 345 322 |
| | | | |
| SUM EGENKAPITAL OG GJELD | | -4 | 10 830 |



EC SYSTEMS SCANDINAVIA AS

ÅRSBERETNING FOR 2018

Virksomhetens art og hvor den drives

Selskapet driver hovedsakelig med engroshandel med elektronikkutstyr og telekommunikasjonsutstyr.
Selskapet har sitt kontor i Hvasserveien 55 på Tjøme.

Fortsatt drift

Selskapet hadde i 2018 et underskudd etter skatt på kr 13 942,- mot kr 77 110,- i 2017. Ingen omsetning i 2018. Aksjekapitalen er tapt og styret har bestemt at selskapet skal avvikles i 2019. Styret bekrefter i samråd med regnskapslovens § 3-3 at forutsetningen for videre drift ikke er til stede og at regnskapet er satt opp under denne forutsetning.

Arbeidsmiljø

Selskapet har ingen ansatte.

Likestilling

I styret sitter fire menn. Antall ansatte er en mann.
Det er ikke satt i gang tiltak mot diskriminering da dette ikke er noe problem i dette selskapet.

Ytre miljø

Selskapet vil ikke drive noen aktivitet som påvirker det ytre miljø utover det som aksepteres i denne bransjen.

Forsknings- og utviklingsaktiviteter


Selskapet har for tiden ingen pågående forsikrings- eller utviklingsaktiviteter.


Styret mener at årsregnskapet gir et rettviseende bilde av selskapets eiendeler og gjeld, finansielle stilling og resultat.


Hvasser, den 1. juni 2019.

I styret for ES SYSTEMS SCANDINAVIA AS


Espen Rasmussen
Styrets leder


Cai Pedersen
Styremedlem


Thomas Pedersen
styremedlem


Eirik Rasmussen
styremedlem

ES SYSTEMS SCANDINAVIA AS



EC SYSTEMS SCANDINAVIA AS

RESULTATREGNSKAP

| | Noter | 2018 | 2017 |
|--|-------|----------------|----------------|
| DRIFTSINNEKTER | | | |
| Salgsinntekter | | 0 | 8 000 |
| Sum driftsinntekter | | 0 | 8 000 |
| DRIFTSKOSTNADER | | | |
| Varekostnad | | 0 | 80 000 |
| Lønn, folketrygd, pensj.- og personalkost. | 2,6 | 0 | 0 |
| Andre driftskostnader | | 13 942 | 5 110 |
| Sum driftskostnader | | 13 942 | 85 110 |
| DRIFTSRESULTAT | | -13 942 | -77 110 |
| FINANSINNEKTER/KOSTNADER: | | | |
| Andre finansinntekter | | 0 | 0 |
| Andre finanskostnader | | 0 | 0 |
| Sum finansposter | | 0 | 0 |
| RESULTAT FØR SKATTEKOSTNAD | | -13 942 | -77 110 |
| SKATTEKOSTNAD | | 0 | 0 |
| Sum skattekostnad | 3 | 0 | 0 |
| ARSUNDERSKUDD | | -13 942 | -77 110 |
| OPPSKRIVNINGER OG OVERFØRINGER | | | |
| Overført udekket tap | | -13 942 | -77 110 |
| Sum oppskrivninger og overføringer | 4 | -13 942 | -77 110 |



EC SYSTEMS SCANDINAVIA AS

BALANSE


| | Noter | 2018 | 2017 |
|-------------------------|-------|-----------|---------------|
| EIENDELER | | | |
| OMLØPSMIDLER | | | |
| Kundefordringer | 1 | 0 | 10 000 |
| Varer | 0 | 0 | 0 |
| Bank | | -4 | 830 |
| Sum omløpsmidler | | <u>-4</u> | <u>10 830</u> |
| SUM EIENDELER | | <u>-4</u> | <u>10 830</u> |


**EC SYSTEMS SCANDINAVIA AS****EGENKAPITAL OG GJELD****EGENKAPITAL**

| | | | |
|-----------------------------------|-----|-----------------|-----------------|
| Innskutt egenkapital | | | |
| Aksjekapital | 4,5 | 30 000 | 30 000 |
| Sum innskutt egenkapital | | <u>30 000</u> | <u>30 000</u> |
| Opptjent egenkapital | | | |
| Udekket tap | 4 | -378 434 | -364 492 |
| Sum opptjent egenkapital | | <u>-378 434</u> | <u>-364 492</u> |
| Sum egenkapital | 4 | <u>-348 434</u> | <u>-334 492</u> |
| GJELD | | | |
| Annen langsiktig gjeld | | | |
| Øvrig langsiktig gjeld | 7 | 0 | 296 500 |
| Sum annen langsiktig gjeld | | <u>0</u> | <u>296 500</u> |
| KORTSIKTIG GJELD | | | |
| Leverandørgjeld | | 0 | 4 188 |
| Annen kortsiktig gjeld | 7 | 348 430 | 44 634 |
| Sum kortsiktig gjeld | | <u>348 430</u> | <u>48 822</u> |
| SUM EGENKAPITAL OG GJELD | | <u>-4</u> | <u>10 830</u> |

Hvasser, den 1. juni 2019


Espen Rasmussen
styrets leder


Thomas Pedersen
styremedlem


Cai Pedersen
styremedlem


Eirik Rasmussen
styremedlem



EC SYSTEMS SCANDINAVIA AS

NOTER TIL REGNSKAPET FOR 2018

NOTE NR. 0 - REGNSKAPSPRINSIPPER

Årsregnskapet er satt opp i samsvar med regnskapslovens bestemmelser og god regnskapsskikk for små foretak.

Salgsinntekter

Inntektsføring ved salg av varer og tjenester skjer på leveringstidspunktet.

Klassifisering og vurdering av balanseposter

Omløpsmidler og kortsiktig gjeld omfatter poster som forfaller til betaling innen et år samt poster som knytter seg til varekretsløpet. Øvrige poster er klassifisert som anleggsmiddel/langsiktig gjeld. Omløpsmidler vurderes til laveste av anskaffelseskost og virkelig verdi. Kortsiktig gjeld balanseføres til nominelt beløp på etableringstidspunktet. Anleggsmidler vurderes til anskaffelseskost, men nedskrives til virkelig verdi dersom verdifallet ikke forventes å være forbigående. Langsiktig gjeld balanseføres til nominelt beløp på etableringstidspunktet.

Varebeholdning

Lager av innkjøpte varer er verdsatt til laveste av anskaffelseskost etter FIFO-prinsippet og virkelig verdi.

Varige driftsmidler

Varige driftsmidler balanseføres og avskrives lineært over driftsmidlets levetid dersom de har levetid over 3 år og har en kostpris som overstiger kr. 15.000,-. Direkte vedlikehold av driftsmidler kostnadsføres løpende under driftskostnader, mens påkostninger eller forbedringer tillegges driftsmidlets kostpris og avskrives i takt med driftsmidlet.

Skatt

Skattekostnaden i resultatregnskapet omfatter både periodens betalbare skatt og endring i utsatt skatt/skattefordel. Utsatt skattefordel er ikke balanseført.

Fordringer

Kundefordringer og andre fordringer er oppført i balansen til pålydende etter fradrag for avsetning til forventet tap. Avsetning til tap gjøres på grunnlag av individuelle vurderinger av de enkelte fordringene. I tillegg gjøres det for øvrige kundefordringer en uspesifisert avsetning for å dekke uttatt tap.



EC SYSTEMS SCANDINAVIA AS

NOTER TIL REGNSKAPET FOR 2018 FORTSETTER

NOTE NR. 1 - KUNDER

| | 2018 | 2017 |
|-------------------------------|-------------|-------------|
| Kundefordringer til pålydende | 0 | 10 000 |
| Avsatt til forventet tap | 0 | 0 |
| Regnskapsmessig verdi 31.12 | 0 | 10 000 |
| Endring delkredere | 0 | 0 |
| Tap på krav | 10 000 | 0 |
| Sum | 10 000 | 0 |

NOTE NR. 2 – LØNNINGER

| | 2018 | 2017 |
|---------------------|-------------|-------------|
| Lønninger | 0 | 0 |
| Folketrygdavgift | 0 | 0 |
| Andre sos. utgifter | | |
| Sum | 0 | 0 |
| Antall årsverk | 0 | 0 |

NOTE NR. 3 – SKATTER

Spesifikasjon av forskjellen mellom regnskapsmessig resultat før skattekostnad og skattepliktig inntekt

| | |
|------------------------------------|----------|
| Resultat før skattekostnad | -13 942 |
| Permanente forskjeller | - 0 |
| Endring i midlertidige forskjeller | - 13 942 |
| Sum årets skattegrunnlag | 0 |
| Betalbar skatt 23 % | - 13 942 |



EC SYSTEMS SCANDINAVIA AS

NOTER TIL REGNSKAPET FOR 2018 FORTS.

Spesifikasjon av midlertidige forskjeller :

| Midl. forskjeller knyttet til: | 31.12.18 | 31.12.17 | Endring |
|--|----------------|----------------|-----------------|
| Omløpsmidler | 0 | 0 | 0 |
| Skattem. fremførbart underskudd | - 390 239 | - 376 297 | 13 942 |
| Sum midlert. forskjeller | - 390 239 | - 376 297 | 13 942 |
| Skattered. forskjeller som ikke kan utlignes | <u>390 239</u> | <u>376 297</u> | <u>- 13 942</u> |

Selskapet velger å ikke balanseføre utsatt skattefordel i henhold til god regnskapsskikk og at selskapet skal avvikles i 2019.

Årets skattekostnad består av:

| | |
|-------------------------------------|----------|
| Betalbar skatt | 0 |
| Endring utsatt skatt (skattefordel) | <u>0</u> |
| Sum skattekostnad | <u>0</u> |

NOTE NR. 4 – EGENKAPITAL

| | Aksjekapital | Udekket tap | Sum |
|----------------|---------------|------------------|------------------|
| Pr. 31.12.17 | <u>30 000</u> | <u>- 364 492</u> | <u>- 334 492</u> |
| Årets resultat | | -13 942 | -13 942 |
| Pr. 31.12.18 | <u>30 000</u> | <u>- 378 434</u> | <u>- 348 434</u> |



EC SYSTEMS SCANDINAVIA AS

NOTER TIL REGNSKAPET FOR 2018 FORTS.

NOTE NR. 5 – ANTALL AKSJER/AKSJONÆRER

Selskapets aksjonærer er som følger:

| NAVN | ANTALL AKSJER | EIERANDEL |
|-----------------------------------|---------------|-----------|
| Eirik Rasmussen | 500 | 16,67 % |
| Thomas Pedersen | 500 | 16,67 % |
| M & O Consulting AS | 1 000 | 33,33 % |
| Hvasser og Tjøme Hyttetjeneste AS | 1 000 | 33,33 % |
| Sum | 3 000 | 100 % |

Pålydende pr aksje er kr 10,-

NOTE NR. 6 – GODTGJØRELSE TIL LEDENDE ANSATTE

| Beskrivelse | Daglig leder | Styret |
|---------------------|--------------|--------|
| Lønn | 0 | 0 |
| Andre godtgjørelser | 0 | 0 |
| Sum | 0 | 0 |

Daglig leder har ikke avtaler med selskapet om ytelser utover ordinære lønnskostnader og skattepliktige naturallytelser som nevnt overfor, verken i arbeidsforhold eller ved opphør av arbeidsforholdet.

Selskapet har fravalgt revisjon.

NOTE NR. 7 – Annen langsiktig gjeld/Kortsiktig gjeld

Gjelder gjeld til en nærstående person og aksjonærer.

Klassifisert om kortsiktig gjeld i 2018 da selskapet skal avvikles i 2019.