



ÅRSREGNSKAPET FOR REGNSKAPSÅRET 2023 - GENERELL INFORMASJON

Enheten

Organisasjonsnummer: 982 821 843
Organisasjonsform: Aksjeselskap
Foretaksnavn: VITEC FIXIT SYSTEMER AS
Forretningsadresse: Bradbenken 1
5003 BERGEN

Regnskapsår

Årsregnskapets periode: 01.01.2023 - 31.12.2023

Konsern

Morselskap i konsern: Nei

Regnskapsregler

Regler for små foretak benyttet: Ja
Benyttet ved utarbeidelsen av årsregnskapet til selskapet: Regnskapslovens alminnelige regler

Årsregnskapet fastsatt av kompetent organ

Bekreftet av representant for selskapet: Tom-Arne Furnes
Dato for fastsettelse av årsregnskapet: 23.04.2024

Grunnlag for avgivelse

År 2023: Årsregnskapet er elektronisk innlevert
År 2022: Tall er hentet fra elektronisk innlevert årsregnskap fra 2023

Det er ikke krav til at årsregnskapet m.v. som sendes til Regnskapsregisteret er undertegnet. Kontrollen på at dette er utført ligger hos revisor/enhetens øverste organ. Sikkerheten ivaretas ved at innsender har rolle/rettighet for innsending av årsregnskapet via Altinn, og ved at det bekreftes at årsregnskapet er fastsatt av kompetent organ.

Brønnøysundregistrene, 16.05.2025



Resultatregnskap

Beløp i: NOK	Note	2023	2022
RESULTATREGNSKAP			
Inntekter			
Salgsinntekt		60 146 467	60 513 680
Annen driftsinntekt		6 413 974	6 791 595
Sum inntekter		66 560 441	67 305 275
Kostnader			
Varekostnad		5 921 408	8 747 810
Lønnskostnad	2, 3	31 284 302	30 019 175
Avskrivning av driftsmidler og immaterielle eiendeler	4	1 043 387	985 652
Annen driftskostnad		20 006 494	18 361 642
Sum kostnader		58 255 591	58 114 278
Driftsresultat		8 304 850	9 190 997
Finansinntekter og finanskostnader			
Annen renteinntekt		65 679	22 627
Annen finansinntekt		13 031	8 942
Sum finansinntekter		78 710	31 568
Annen rentekostnad		6 685	4 757
Annen finanskostnad		28 624	35 220
Sum finanskostnader		35 309	39 977
Netto finans		43 401	-8 409
Ordinært resultat før skattekostnad		8 348 251	9 182 588
Skattekostnad på resultat	5	1 494 296	1 741 962
Ordinært resultat etter skattekostnad		6 853 955	7 440 626
Årsresultat		6 853 955	7 440 626
Årsresultat etter minoritetsinteresser		6 853 955	7 440 626
Totalresultat		6 853 955	7 440 626



Resultatregnskap

Beløp i: NOK	Note	2023	2022
Overføringer og disponeringer			
Ordinært utbytte	6	5 000 000	10 000 000
Avsatt til annen egenkapital		1 853 955	-2 559 374
Sum overføringer og disponeringer		6 853 955	7 440 626



Balanse

Beløp i: NOK	Note	2023	2022
BALANSE - EIENDELER			
Anleggsmidler			
Immaterielle eiendeler			
Utvikling	4	254 237	559 322
Konsesjoner, patenter o.l.	4		
Utsatt skattefordel	5	619 635	964 165
Sum immaterielle eiendeler		873 872	1 523 487
Varige driftsmidler			
Driftsløsøre, inventar o.a. utstyr	4	2 845 377	2 102 786
Sum varige driftsmidler		2 845 377	2 102 786
Sum anleggsmidler		3 719 249	3 626 274
Omløpsmidler			
Varer			
Sum varer	7	1 031 613	520 051
Fordringer			
Kundefordringer		3 331 192	2 864 477
Andre kortsiktige fordringer		2 793 092	3 770 394
Konsernfordringer	6	9 633 955	12 806 072
Sum fordringer		15 758 240	19 440 943
Bankinnskudd, kontanter og lignende			
Bankinnskudd, kontanter o.l.	8	1 080 619	1 096 309
Sum bankinnskudd, kontanter og lignende		1 080 619	1 096 309
Sum omløpsmidler		17 870 472	21 057 304
SUM EIENDELER		21 589 721	24 683 577

BALANSE - EGENKAPITAL OG GJELD

Egenkapital



Balanse

Beløp i: NOK	Note	2023	2022
Innskutt egenkapital			
Aksjekapital	9, 10	268 000	268 000
Beholdning av egne aksjer	10		
Overkurs		799 109	799 109
Sum innskutt egenkapital		1 067 109	1 067 109
Opptjent egenkapital			
Annen egenkapital		5 925 319	4 071 364
Sum opptjent egenkapital		5 925 319	4 071 364
Sum egenkapital	11	6 992 428	5 138 473
Gjeld			
Langsiktig gjeld			
Utsatt skatt	5		
Annen langsiktig gjeld			
Sum langsiktig gjeld		0	0
Kortsiktig gjeld			
Leverandørgjeld		684 878	660 897
Betalbar skatt	5	1 149 766	1 391 024
Skyldig offentlige avgifter		3 983 544	4 247 178
Utbytte		5 000 000	10 000 000
Annen kortsiktig gjeld		3 779 105	3 246 005
Sum kortsiktig gjeld		14 597 293	19 545 104
Sum gjeld		14 597 293	19 545 104
SUM EGENKAPITAL OG GJELD		21 589 721	24 683 577



Brønnøysundregistrene

ÅRSREGNSKAP FOR REGNSKAPSÅRET 2023 - GENERELL INFORMASJON

Journalnummer: 2024 389948

Enheten

Organisasjonsnummer: 982 821 843
Organisasjonsform: Aksjeselskap
Foretaksnavn: VITEC FIXIT SYSTEMER AS
Forretningsadresse: Bradbenken 1
5003 BERGEN

Regnskapsår

Årsregnskapets periode: 01.01.2023 - 31.12.2023

Konsern

Morselskap i konsern: Nei

Regnskapsregler

Regler for små foretak benyttet: Ja
Benyttet ved utarbeidelsen av
årsregnskapet til selskapet: Regnskapslovens alminnelige regler

Årsregnskapet fastsatt av kompetent organ

Bekreftet av representant for selskapet: Tom-Arne Furnes
Dato for fastsettelse av årsregnskapet: 23.04.2024

Revisjon

Årsregnskapet er utarbeidet av ekstern
autorisert regnskapsfører: Ja

Grunnlag for avgivelse

År 2023: Årsregnskap er elektronisk innlevert.
År 2022: Tall er hentet fra elektronisk innlevert årsregnskap fra 2023.

Det er ikke krav til at årsregnskapet m.v. som sendes til Regnskapsregisteret er undertegnet. Kontrollen på at dette er utført ligger hos revisor/enhetens øverste organ. Sikkerheten ivaretas ved at innsender har rolle/rettighet for innsending av årsregnskapet via Altinn, og ved at det bekreftes at årsregnskapet er fastsatt av kompetent organ.

Brønnøysundregistrene, 28.05.2024



Organisasjonsnr: 982 821 843
VITEC FIXIT SYSTEMER AS

RESULTATREGNSKAP

Beløp i: NOK	Note	2023	2022
RESULTATREGNSKAP			
Inntekter			
Salgsinntekt		60 146 467	60 513 680
Annen driftsinntekt		6 413 974	6 791 595
Sum inntekter		66 560 441	67 305 275
Kostnader			
Varekostnad		5 921 408	8 747 810
Lønnskostnad	2, 3	31 284 302	30 019 175
Avskrivning av driftsmidler og immaterielle eiendeler	4	1 043 387	985 652
Annen driftskostnad		20 006 494	18 361 642
Sum kostnader		58 255 591	58 114 278
Driftsresultat		8 304 850	9 190 997
Finansinntekter og finanskostnader			
Annen renteinntekt		65 679	22 627
Annen finansinntekt		13 031	8 942
Sum finansinntekter		78 710	31 568
Annen rentekostnad		6 685	4 757
Annen finanskostnad		28 624	35 220
Sum finanskostnader		35 309	39 977
Netto finans		43 401	-8 409
Ordinært resultat før skattekostnad			
Ordinært resultat før skattekostnad		8 348 251	9 182 588
Skattekostnad på resultat	5	1 494 296	1 741 962
Ordinært resultat etter skattekostnad		6 853 955	7 440 626
Årsresultat		6 853 955	7 440 626
Årsresultat etter minoritetsinteresser		6 853 955	7 440 626
Totalresultat		6 853 955	7 440 626
Overføringer og disponeringer			
Ordinært utbytte	6	5 000 000	10 000 000
Avsatt til annen egenkapital		1 853 955	-2 559 374
Sum overføringer og disponeringer		6 853 955	7 440 626





Organisasjonsnr: 982 821 843
VITEC FIXIT SYSTEMER AS

BALANSE

Beløp i: NOK	Note	2023	2022
BALANSE - EIENDELER			
Anleggsmidler			
Immaterielle eiendeler			
Utvikling	4	254 237	559 322
Konsesjoner, patenter o.l.	4		
Utsatt skattefordel	5	619 635	964 165
Sum immaterielle eiendeler		873 872	1 523 487
Varige driftsmidler			
Driftsløsøre, inventar o. a. utstyr	4	2 845 377	2 102 786
Sum varige driftsmidler		2 845 377	2 102 786
Sum anleggsmidler		3 719 249	3 626 274
Omløpsmidler			
Varer			
Sum varer	7	1 031 613	520 051
Fordringer			
Kundefordringer		3 331 192	2 864 477
Andre kortsiktige fordringer		2 793 092	3 770 394
Konsernfordringer	6	9 633 955	12 806 072
Sum fordringer		15 758 240	19 440 943
Bankinnskudd, kontanter og lignende			
Bankinnskudd, kontanter o. l.	8	1 080 619	1 096 309
Sum bankinnskudd, kontanter og lignende		1 080 619	1 096 309
Sum omløpsmidler		17 870 472	21 057 304
SUM EIENDELER		21 589 721	24 683 577
BALANSE - EGENKAPITAL OG GJELD			
Egenkapital			
Innskutt egenkapital			
Aksjekapital	9, 10	268 000	268 000
Beholdning av egne aksjer	10		
Overkurs		799 109	799 109
Sum innskutt egenkapital		1 067 109	1 067 109
Opptjent egenkapital			



Annen egenkapital		5 925 319	4 071 364
Sum opptjent egenkapital		5 925 319	4 071 364
Sum egenkapital	11	6 992 428	5 138 473
Gjeld			
Langsiktig gjeld			
Utsatt skatt	5		
Annen langsiktig gjeld			
Sum langsiktig gjeld		0	0
Kortsiktig gjeld			
Leverandørgjeld		684 878	660 897
Betalbar skatt	5	1 149 766	1 391 024
Skyldig offentlige avgifter		3 983 544	4 247 178
Utbytte		5 000 000	10 000 000
Annen kortsiktig gjeld		3 779 105	3 246 005
Sum kortsiktig gjeld		14 597 293	19 545 104
Sum gjeld		14 597 293	19 545 104
SUM EGENKAPITAL OG GJELD		21 589 721	24 683 577



Organisasjonsnr: 982 821 843
VITEC FIXIT SYSTEMER AS

NOTEOPPLYSNINGER - SELSKAP - alle poster oppgitt i hele tall

Note
3

Antall årsverk i regnskapsåret
36.00

Sum Beløp

Balanseført verdi 31.12. Varige driftsmidler Immaterielle eiend.

Konsernregnskap

Morselskapet sitt navn

Forretningskontor for morselskapet

Begrunnelse for at datterselskap er utelatt fra konsolideringen

Samlet beløp - tilknyttet selskap Årets Fjorårets

Samlet beløp - foretak i samme konsern Årets Fjorårets

Samlet beløp - foretak i samme konsern Årets Fjorårets

Samlet beløp - felles kontrollert virksomhet Årets Fjorårets

Pantstillelse Beløp

Beholdning av egne aksjer Antall Pålydende Andel av aksjek.



Til generalforsamlingen i Vitec Fixit Systemer AS

Uavhengig revisors beretning

Konklusjon

Vi har revidert årsregnskapet for Vitec Fixit Systemer AS som består av balanse per 31. desember 2023, resultatregnskap for regnskapsåret avsluttet per denne datoen og noter til årsregnskapet, herunder et sammendrag av viktige regnskapsprinsipper.

Etter vår mening oppfyller årsregnskapet gjeldende lovkrav, og gir årsregnskapet et rettviseende bilde av selskapets finansielle stilling per 31. desember 2023, og av dets resultater for regnskapsåret avsluttet per denne datoen i samsvar med regnskapslovens regler og god regnskapsskikk i Norge.

Grunnlag for konklusjonen

Vi har gjennomført revisjonen i samsvar med International Standards on Auditing (ISA-ene). Våre oppgaver og plikter i henhold til disse standardene er beskrevet nedenfor under *Revisors oppgaver og plikter ved revisjonen av årsregnskapet*. Vi er uavhengige av selskapet i samsvar med kravene i relevante lover og forskrifter i Norge og International Code of Ethics for Professional Accountants (inkludert internasjonale uavhengighetsstandarder) utstedt av International Ethics Standards Board for Accountants (IESBA-reglene), og vi har overholdt våre øvrige etiske forpliktelser i samsvar med disse kravene. Innhentet revisjonsbevis er etter vår vurdering tilstrekkelig og hensiktsmessig som grunnlag for vår konklusjon.

Styrets og daglig leders ansvar for årsregnskapet

Styret og daglig leder (ledelsen) er ansvarlige for å utarbeide årsregnskapet og for at det gir et rettviseende bilde i samsvar med regnskapslovens regler og god regnskapsskikk i Norge. Ledelsen er også ansvarlig for slik internkontroll som den finner nødvendig for å kunne utarbeide et årsregnskap som ikke inneholder vesentlig feilinformasjon, verken som følge av misligheter eller utilsiktede feil.

Ved utarbeidelsen av årsregnskapet må ledelsen ta standpunkt til selskapets evne til fortsatt drift og opplyse om forhold av betydning for fortsatt drift. Forutsetningen om fortsatt drift skal legges til grunn for årsregnskapet så lenge det ikke er sannsynlig at virksomheten vil bli avvirket.

Revisors oppgaver og plikter ved revisjonen av årsregnskapet

Vårt mål er å oppnå betryggende sikkerhet for at årsregnskapet som helhet ikke inneholder vesentlig feilinformasjon, verken som følge av misligheter eller utilsiktede feil, og å avgi en revisjonsberetning som inneholder vår konklusjon. Betryggende sikkerhet er en høy grad av sikkerhet, men ingen garanti for at en revisjon utført i samsvar med ISA-ene, alltid vil avdekke vesentlig feilinformasjon. Feilinformasjon kan oppstå som følge av misligheter eller utilsiktede feil. Feilinformasjon er å anse som vesentlig dersom den enkeltvis eller samlet med rimelighet kan forventes å påvirke de økonomiske beslutningene som brukerne foretar på grunnlag av årsregnskapet. For videre beskrivelse av revisors oppgaver og plikter vises det til: <https://revisorforeningen.no/revisjonsberetninger>

Oslo, 26. april 2024
PricewaterhouseCoopers AS

Jone Bauge
Statsautorisert revisor
(elektronisk signert)

PricewaterhouseCoopers AS, Dronning Eufemias gate 71, Postboks 748 Sentrum, NO-0106 Oslo
T: 02316, org. no.: 987 009 713 MVA, www.pwc.no
Statsautoriserte revisorer, medlemmer av Den norske Revisorforening og autorisert regnskapsførerselskap



 Securely signed with Brevio

Revisjonsberetning

Signers:

Name	Method	Date
Bauge, Jone	BANKID	2024-04-29 10:10

This document package contains:

- Closing page (this page)
- The original document(s)
- The electronic signatures. These are not visible in the document, but are electronically integrated.



This file is sealed with a digital signature.
The seal is a guarantee for the authenticity
of the document.

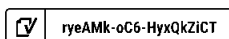


ÅRSREGNSKAPET 2023

Vitec Fixit Systemer AS

Org.nr 982 821 843

Resultatregnskap
Balanse
Noter
Revisjonsberetning





Resultatregnskap

Vitec Fixit Systemer AS

Driftsinntekter og driftskostnader	Note	2023	2022
Salgsinntekt		60 146 467	60 513 680
Annen driftsinntekt		6 413 974	6 791 595
Sum driftsinntekter		66 560 441	67 305 275
Varekostnad		5 921 408	8 747 810
Lønnskostnad	2, 3	31 284 302	30 019 175
Avskrivning av driftsmidler og immaterielle eiendeler	4	1 043 387	985 652
Annen driftskostnad		20 006 494	18 361 642
Sum driftskostnader		58 255 591	58 114 278
Driftsresultat		8 304 850	9 190 997
Finansinntekter og finanskostnader			
Annen renteinntekt		65 679	22 627
Annen finansinntekt		13 031	8 942
Annen rentekostnad		6 685	4 757
Annen finanskostnad		28 624	35 220
Resultat av finansposter		43 401	-8 409
Resultat før skattekostnad		8 348 251	9 182 588
Skattekostnad på resultat	5	1 494 296	1 741 962
Resultat		6 853 955	7 440 626
Årsresultat		6 853 955	7 440 626
Overføringer			
Avsatt til utbytte	6	5 000 000	10 000 000
Avsatt til annen egenkapital		1 853 955	-2 559 374
Sum overføringer		6 853 955	7 440 626



Balanse

Vitec Fixit Systemer AS

Eiendeler	Note	2023	2022
Anleggsmidler			
Immaterielle eiendeler			
Utvikling	4	254 237	559 322
Utsatt skattefordel	5	619 635	964 165
Sum immaterielle eiendeler		873 872	1 523 487
Varige driftsmidler			
Driftsløsøre, inventar o.a. utstyr	4	2 845 377	2 102 786
Sum varige driftsmidler		2 845 377	2 102 786
Sum anleggsmidler		3 719 249	3 626 274
Omløpsmidler			
Lager av varer og annen beholdning	7	1 031 613	520 051
Fordringer			
Kundefordringer		3 331 192	2 864 477
Andre kortsiktige fordringer		2 793 092	3 770 394
Fordring morselskap	6	9 633 955	12 806 072
Sum fordringer		15 758 240	19 440 943
Investeringer			
Bankinnskudd, kontanter o.l.	8	1 080 619	1 096 309
Sum omløpsmidler		17 870 472	21 057 304
Sum eiendeler		21 589 721	24 683 577



Balanse

Vitec Fixit Systemer AS

Egenkapital og gjeld	Note	2023	2022
Egenkapital			
Innskutt egenkapital			
Aksjekapital	9, 10	268 000	268 000
Overkurs		799 109	799 109
Sum innskutt egenkapital		1 067 109	1 067 109
Opptjent egenkapital			
Annen egenkapital		5 925 319	4 071 364
Sum opptjent egenkapital		5 925 319	4 071 364
Sum egenkapital	11	6 992 428	5 138 473
Gjeld			
Kortsiktig gjeld			
Leverandørgjeld		684 878	660 897
Betalbar skatt	5	1 149 766	1 391 024
Skyldig offentlige avgifter		3 983 544	4 247 178
Utbytte		5 000 000	10 000 000
Annen kortsiktig gjeld		3 779 105	3 246 005
Sum kortsiktig gjeld		14 597 293	19 545 104
Sum gjeld		14 597 293	19 545 104
Sum egenkapital og gjeld		21 589 721	24 683 577

Styret i Vitec Fixit Systemer AS

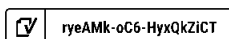
Stig Olle Backman
styreleder

Svein Roger Westengen
styremedlem

Tom-Arne Furnes
daglig leder

Vitec Fixit Systemer AS

Side 4





Note 1 Regnskapsprinsipper

Årsregnskapet er satt opp i samsvar med regnskapsloven og god regnskapsskikk for små foretak.

Driftsinntekter

Inntektsføring ved salg av varer skjer på leveringstidspunktet. Tjenester inntektsføres etter hvert som de leveres.

Omløpsmidler / Kortsiktig gjeld

Omløpsmidler og kortsiktig gjeld omfatter normalt poster som forfaller til betaling innen ett år etter balansedagen, samt poster som knytter seg til varekretsløpet. Omløpsmidler inkl. aksjer og andre verdipapirer vurderes normalt til laveste verdi av anskaffelseskost og antatt virkelig verdi.

Anleggsmidler / Langsiktig gjeld

Anleggsmidler omfatter eiendeler bestemt til varig eie og bruk. Anleggsmidler inkl. aksjer er vurdert til anskaffelseskost. Varige driftsmidler balanseføres og avskrives over driftsmidlets økonomiske levetid. Varige driftsmidler og aksjer nedskrives til gjenvinnbart beløp ved verdifall som forventes ikke å være forbigående. Gjenvinnbart beløp er det høyeste av netto salgsverdi og verdi i bruk. Verdi i bruk er nåverdi av fremtidige kontantstrømmer knyttet til eiendelen. Nedskrivningen reverseres når grunnlaget for nedskrivningen ikke lenger er til stede.

Fordringer

Kundefordringer og andre fordringer oppføres til pålydende etter fradrag for avsetning til forventet tap. Avsetning til tap gjøres på grunnlag av en individuell vurdering av de enkelte fordringene.

Varer

Varer er vurdert til det laveste av anskaffelseskost og netto salgsverdi.

Skatt

Skattekostnaden i resultatregnskapet omfatter både periodens betalbare skatt og endring i utsatt skatt/skattefordel. Utsatt skatt/skattefordel er beregnet med 22% på grunnlag av de midlertidige forskjeller som eksisterer mellom regnskapsmessige og skattemessige verdier, samt ligningsmessig underskudd til fremføring ved utgangen av regnskapsåret. Skatteøkende og skattereduserende midlertidige forskjeller som reverserer eller kan reversere i samme periode er utlignet og nettoført.

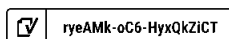
Forskning og utvikling

Utgifter til forskning og utvikling balanseføres i den grad det kan identifiseres en fremtidig økonomisk fordel knyttet til utvikling av en identifiserbar immaterielle eiendeler. I motsatt fall kostnadsføres slike utgifter løpende. Balanseført forskning og utvikling avskrives lineært over økonomisk levetid.

Selskapet balansefører derimot ikke utgifter til egenutviklet forskning og utvikling ihht regnskapsloven § 5-6.

Note 2 Offentlig tilskudd

I 2023 er det inntektsført tilskudd til forsknings- og utviklingsprosjekter via SkatteFUNN ordningen på NOK 1 546 032. Beløpet er i sin helhet ført som reduksjon av lønnskostnader tilknyttet prosjektet.





Note 3 Lønnskostnader, antall ansatte, godtgjørelser, lån til ansatte m.m.

Lønnskostnader	2023	2022
Lønninger	24 991 004	23 463 512
Arbeidsgiveravgift	3 616 922	3 652 904
Andre ytelser	2 676 376	2 902 758
Sum	31 284 302	30 019 175

Antall årsverk	36	38
----------------	----	----

Pensjonskostnader

Selskapet er pliktig til å ha tjenstepensjonsordning etter lov om obligatorisk tjenstepensjon, og har en innskuddsbasert pensjonsordning som oppfyller lovens krav.

Årets pensjonspremie på kr 1 311 564 inngår i andre ytelser.

Note 4 Anleggsmidler

	Driftsløsøre, inventar ol.	Software	Sum
Anskaffelseskost pr. 01.01.23	9 878 019	1 500 000	11 378 019
+ Tilgang kjøpte driftsmidler	1 480 893		1 480 893
= Anskaffelseskost 31.12.23	11 358 912	1 500 000	12 858 912
Akkumulerte avskrivninger 31.12.23	8 513 535	1 245 763	9 759 297
= Bokført verdi 31.12.23	2 845 377	254 237	3 099 614
Årets ordinære avskrivninger	738 302	305 085	1 043 387
Økonomisk levetid	0-5 år	5 år	



Note 5 Skatt

Årets skattekostnad	2023	2022
Resultatført skatt på ordinært resultat:		
Betalbar skatt	1 149 766	1 391 024
Endring i utsatt skattefordel	344 530	350 938
Skattekostnad ordinært resultat	1 494 296	1 741 962
Skattepliktig inntekt:		
Resultat før skatt	8 348 251	9 182 588
Permanente forskjeller	-1 555 999	-1 264 581
Endring i midlertidige forskjeller	-1 566 043	-1 595 172
Skattepliktig inntekt	5 226 209	6 322 835
Betalbar skatt i balansen:		
Betalbar skatt på årets resultat	1 149 766	1 391 024
Sum betalbar skatt i balansen	1 149 766	1 391 024

Skatteeffekten av midlertidige forskjeller som har gitt opphav til utsatt skatt og utsatte skattefordeler, spesifisert på typer av midlertidige forskjeller

	2023	2022	Endring
Varige driftsmidler	-2 588 777	-4 144 290	-1 555 513
Fordringer	-227 747	-238 277	-10 530
Sum	-2 816 524	-4 382 567	-1 566 043
Grunnlag for utsatt skattefordel	-2 816 524	-4 382 567	-1 566 043
Utsatt skattefordel (22 %)	-619 635	-964 165	-344 529



Note 6 Mellomværende med selskap i samme konsern og tilknyttede selskap

	2023	2022
Andre fordringer	9 633 955	12 806 072
Annen kortsiktig gjeld	5 000 000	10 000 000

Annen kortsiktig gjeld gjelder avsatt utbytte

Selskapet inngår i konsernkontoordning og mellomværende knytter seg til denne. Langsiktige mellomværende renteberegnes.

Selskapet betaler også management fee til Vitec Software Group AB og Vitec IT AB. I 2023 utgjorde disse beløpene hhv 4 333 884 og 751 536.

Note 7 Varebeholdning

	2023	2022
Anskaffelseskost for handelsvarer	1 031 613	520 051
Nedskrivning for ukurans	0	0
Varebeholdning i balansen	1 031 613	520 051

Note 8 Bundne midler

Inkludert i selskapets bankinnskudd pr 31.12. er bundne midler til skattetrekk kr 1 026 809.

Note 9 Konsernregnskap

Vitec Fixit Systemer AS er heleid datterselskap av konsernet Vitec Software Group AB. Konsernregnskap kan fåes utlevert ved henvendelse til morselskapets adresse.

Vitec Software Group AB
Tvistevägen 47 A
907 2019 UMEÅ
Sverige

Note 10 Aksjonærer

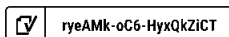
Aksjekapitalen i Vitec Fixit Systemer AS pr. 31.12 består av:

	Antall	Pålydende	Bokført
Ordinære aksjer	268	1 000,0	268 000
Sum	268		268 000

Eierstruktur

De største aksjonærene i % pr. 31.12 var:

	Ordinære	Eierandel	Stemmeandel
VITEC SOFTWARE GROUP AB	268	100,0	100,0





Note 11 Egenkapital

	Aksjekapital	Overkurs	Annen egenkapital	Sum
Pr 01.01.2023	268 000	799 109	4 071 364	5 138 473
Årets resultat	0	0	6 853 955	6 853 955
Avsatt utbytte	0	0	-5 000 000	-5 000 000
Pr 31.12.2023	268 000	799 109	5 925 319	6 992 428



COMPLETED BY ALL:
25.03.2024 10:42

SENT BY OWNER:
Anna Plesman · 22.03.2024 13:52

DOCUMENT ID:
HyxQkZiCT

ENVELOPE ID:
ryeAMk-oC6-HyxQkZiCT

Document history

DOCUMENT NAME:
2023 Vitec Fixit Systemer AS utkast regnskap v3. 20.03.2024.pdf
9 pages

ALL ATTACHMENTS APPROVED:
2023 Vitec Fixit Systemer AS utkast regnskap v3. 20.03.2024.pdf-p
AdES-S19NJZj06.pdf
2023 Vitec Fixit Systemer AS utkast regnskap v3. 20.03.2024.pdf-p
AdES-H1cO1WiRT.pdf

Activity log

RECIPIENT	ACTION*	TIMESTAMP (CET)	METHOD	DETAILS
1. Olle Backman olle.backman@vitecsoftware.com	Signed	25.03.2024 08:38	eID	Swedish BankID (DOB: 1969/08/29)
	Authenticated	25.03.2024 08:37	Low	IP: 213.132.99.90
2. Svein Roger Westengen svein.roger.westengen@vitecsoftware.com	Signed	25.03.2024 09:10	eID	Norwegian BankID (DOB: 69/09/01)
	Authenticated	25.03.2024 09:08	Low	IP: 81.166.58.97
3. Tom-Arne Furnes tom-arne.furnes@vitecsoftware.com	Signed	25.03.2024 10:42	eID	Norwegian BankID (DOB: 67/12/23)
	Authenticated	25.03.2024 10:40	Low	IP: 146.247.138.10

* Action describes both the signing and authentication performed by each recipient. Authentication refers to the ID method used to access the document.

Custom events

No custom events related to this document

Verified ensures that the document has been signed according to the method stated above. Copies of signed documents are securely stored by Verified.

To review the signature validity, please open this PDF using Adobe Reader.



GDPR compliant



eIDAS standard



PDF sealed