



ÅRSREGNSKAPET FOR REGNSKAPSÅRET 2020 - GENERELL INFORMASJON

Enheten

Organisasjonsnummer: 993 085 197
Organisasjonsform: Aksjeselskap
Foretaksnavn: RELYON NUTEC SIMULATION AS
Forretningsadresse: Gamle Forusveien 53B
4031 STAVANGER

Regnskapsår

Årsregnskapets periode: 01.01.2020 - 31.12.2020

Konsern

Morselskap i konsern: Nei

Regnskapsregler

Regler for små foretak benyttet: Ja
Benyttet ved utarbeidelsen av årsregnskapet til selskapet: Regnskapslovens alminnelige regler

Årsregnskapet fastsatt av kompetent organ

Bekreftet av representant for selskapet: Tom Bremer
Dato for fastsettelse av årsregnskapet: 02.07.2021

Grunnlag for avgivelse

År 2020: Årsregnskapet er elektronisk innlevert
År 2019: Tall er hentet fra elektronisk innlevert årsregnskap fra 2020

Det er ikke krav til at årsregnskapet m.v. som sendes til Regnskapsregisteret er undertegnet. Kontrollen på at dette er utført ligger hos revisor/enhetens øverste organ. Sikkerheten ivaretas ved at innsender har rolle/rettighet for innsending av årsregnskapet via Altinn, og ved at det bekreftes at årsregnskapet er fastsatt av kompetent organ.

Brønnøysundregistrene, 07.12.2022



Resultatregnskap

Beløp i: NOK	Note	2020	2019
RESULTATREGNSKAP			
Inntekter			
Salgsinntekt	8	8 841 199	5 709 296
Sum inntekter		8 841 199	5 709 296
Kostnader			
Varekostnad		3 354 839	1 670 110
Lønnskostnad	2, 7	1 341 364	8 650 192
Avskrivning av driftsmidler og immaterielle eiendeler	3	471 275	359 733
Annen driftskostnad	2	3 546 777	3 714 597
Sum kostnader		8 714 254	14 394 632
Driftsresultat		126 944	-8 685 336
Finansinntekter og finanskostnader			
Annen finansinntekt		1 256 968	73 197
Sum finansinntekter		1 256 968	73 197
Annen rentekostnad		79 339	146 493
Annen finanskostnad		1 372 894	300 613
Sum finanskostnader		1 452 233	447 106
Netto finans		-195 265	-373 909
Ordinært resultat før skattekostnad		-68 320	-9 059 245
Skattekostnad på ordinært resultat	4		
Ordinært resultat etter skattekostnad		-68 320	-9 059 245
Årsresultat		-68 320	-9 059 245
Årsresultat etter minoritetsinteresser		-68 320	-9 059 245
Totalresultat		-68 320	-9 059 245
Overføringer og disponeringer			
Avsatt til annen egenkapital		-68 320	-9 059 245



Resultatregnskap

Beløp i: NOK	Note	2020	2019
Sum overføringer og disponeringer	9	-68 320	-9 059 245



Balanse

Beløp i: NOK	Note	2020	2019
BALANSE - EIENDELER			
Anleggsmidler			
Immaterielle eiendeler			
Konsesjoner, patenter o.l.	3	2 741 197	611 488
Utsatt skattefordel	4		
Sum immaterielle eiendeler		2 741 197	611 488
Varige driftsmidler			
Driftsløsøre, inventar o.a. utstyr	3, 11	757 795	50 275
Sum varige driftsmidler		757 795	50 275
Sum anleggsmidler		3 498 992	661 764
Omløpsmidler			
Varer			
Sum varer	11	135 154	164 188
Fordringer			
Kundefordringer	5, 8, 11	1 442 631	1 967 651
Andre kortsiktige fordringer	8	1 328 812	320 532
Sum fordringer		2 771 443	2 288 183
Bankinnskudd, kontanter og lignende			
Bankinnskudd, kontanter o.l.	6	877 754	1 356 016
Sum bankinnskudd, kontanter og lignende		877 754	1 356 016
Sum omløpsmidler		3 784 351	3 808 387
SUM EIENDELER		7 283 343	4 470 151

BALANSE - EGENKAPITAL OG GJELD

Egenkapital

Innskutt egenkapital



Balanse

Beløp i: NOK	Note	2020	2019
Aksjekapital	10	220 000	220 000
Overkurs		1 887 800	1 887 800
Sum innskutt egenkapital		2 107 800	2 107 800
Opptjent egenkapital			
Annen egenkapital		-9 453 940	-9 385 619
Sum opptjent egenkapital		-9 453 940	-9 385 619
Sum egenkapital	9	-7 346 140	-7 277 819
Gjeld			
Langsiktig gjeld			
Pensjonsforpliktelser	7		
Utsatt skatt	4		
Annen langsiktig gjeld			
Gjeld til kredittinstitusjoner	11		
Øvrig langsiktig gjeld	5	7 700 340	6 502 760
Sum annen langsiktig gjeld		7 700 340	6 502 760
Sum langsiktig gjeld		7 700 340	6 502 760
Kortsiktig gjeld			
Gjeld til kredittinstitusjoner	11	2 299 774	1 252 687
Leverandørgjeld	5	3 005 497	672 684
Skyldig offentlige avgifter		292 810	405 176
Annen kortsiktig gjeld	5, 8	1 331 062	2 914 663
Sum kortsiktig gjeld		6 929 143	5 245 210
Sum gjeld		14 629 483	11 747 970
SUM EGENKAPITAL OG GJELD		7 283 343	4 470 151



Brønnøysundregistrene

ÅRSREGNSKAP FOR REGNSKAPSÅRET 2020 - GENERELL INFORMASJON

Journalnummer: 2021 646691

Enheten

Organisasjonsnummer: 993 085 197
Organisasjonsform: Aksjeselskap
Foretaksnavn: RELYON NUTEC SIMULATION AS
Forretningsadresse: Gamle Forusveien 53B
4031 STAVANGER

Regnskapsår

Årsregnskapets periode: 01.01.2020 - 31.12.2020

Konsern

Morselskap i konsern: Nei

Regnskapsregler

Regler for små foretak benyttet: Ja
Benyttet ved utarbeidelsen av
årsregnskapet til selskapet: Regnskapslovens alminnelige regler

Årsregnskapet fastsatt av kompetent organ

Bekreftet av representant for selskapet: Tom Bremer
Dato for fastsettelse av årsregnskapet: 02.07.2021

Revisjon

Årsregnskapet er utarbeidet av ekstern
autorisert regnskapsfører: Ja

Grunnlag for avgivelse

År 2020: Årsregnskap er elektronisk innlevert.
År 2019: Tall er hentet fra elektronisk innlevert årsregnskap fra 2020.

Det er ikke krav til at årsregnskapet m.v. som sendes til Regnskapsregisteret er undertegnet. Kontrollen på at dette er utført ligger hos revisor/enhetens øverste organ. Sikkerheten ivaretas ved at innsender har rolle/rettighet for innsending av årsregnskapet via Altinn, og ved at det bekreftes at årsregnskapet er fastsatt av kompetent organ.

Brønnøysundregistrene, 26.08.2021



Organisasjonsnr: 993 085 197
RELYON NUTEC SIMULATION AS

RESULTATREGNSKAP

Beløp i: NOK	Note	2020	2019
RESULTATREGNSKAP			
Inntekter			
Salgsinntekt	8	8 841 199	5 709 296
Sum inntekter		8 841 199	5 709 296
Kostnader			
Varekostnad		3 354 839	1 670 110
Lønnskostnad	2, 7	1 341 364	8 650 192
Avskrivning av driftsmidler og immaterielle eiendeler	3	471 275	359 733
Annen driftskostnad	2	3 546 777	3 714 597
Sum kostnader		8 714 254	14 394 632
Driftsresultat		126 944	-8 685 336
Finansinntekter og finanskostnader			
Annen finansinntekt		1 256 968	73 197
Sum finansinntekter		1 256 968	73 197
Annen rentekostnad		79 339	146 493
Annen finanskostnad		1 372 894	300 613
Sum finanskostnader		1 452 233	447 106
Netto finans		-195 265	-373 909
Ordinært resultat før skattekostnad		-68 320	-9 059 245
Skattekostnad på ordinært resultat	4		
Ordinært resultat etter skattekostnad		-68 320	-9 059 245
Årsresultat		-68 320	-9 059 245
Årsresultat etter minoritetsinteresser		-68 320	-9 059 245
Totalresultat		-68 320	-9 059 245
Overføringer og disponeringer			
Avsatt til annen egenkapital		-68 320	-9 059 245
Sum overføringer og disponeringer	9	-68 320	-9 059 245



Organisasjonsnr: 993 085 197
RELYON NUTEC SIMULATION AS

BALANSE

Beløp i: NOK	Note	2020	2019
BALANSE - EIENDELER			
Anleggsmidler			
Immaterielle eiendeler			
Konsesjoner, patenter o.l.	3	2 741 197	611 488
Utsatt skattefordel	4		
Sum immaterielle eiendeler		2 741 197	611 488
Varige driftsmidler			
Driftsløsøre, inventar o. a. utstyr	3, 11	757 795	50 275
Sum varige driftsmidler		757 795	50 275
Sum anleggsmidler		3 498 992	661 764
Omløpsmidler			
Varer			
Sum varer	11	135 154	164 188
Fordringer			
Kundefordringer	5, 8, 11	1 442 631	1 967 651
Andre kortsiktige fordringer	8	1 328 812	320 532
Sum fordringer		2 771 443	2 288 183
Bankinnskudd, kontanter og lignende			
Bankinnskudd, kontanter o. l.	6	877 754	1 356 016
Sum bankinnskudd, kontanter og lignende		877 754	1 356 016
Sum omløpsmidler		3 784 351	3 808 387
SUM EIENDELER		7 283 343	4 470 151
BALANSE - EGENKAPITAL OG GJELD			
Egenkapital			
Innskutt egenkapital			
Aksjekapital	10	220 000	220 000
Overkurs		1 887 800	1 887 800
Sum innskutt egenkapital		2 107 800	2 107 800
Opptjent egenkapital			
Annen egenkapital		-9 453 940	-9 385 619
Sum opptjent egenkapital		-9 453 940	-9 385 619



Sum egenkapital	9	-7 346 140	-7 277 819
Gjeld			
Langsiktig gjeld			
Pensjonsforpliktelser	7		
Utsatt skatt	4		
Annen langsiktig gjeld			
Gjeld til			
kredittinstitusjoner	11		
Øvrig langsiktig gjeld	5	7 700 340	6 502 760
Sum annen langsiktig gjeld		7 700 340	6 502 760
Sum langsiktig gjeld		7 700 340	6 502 760
Kortsiktig gjeld			
Gjeld til			
kredittinstitusjoner	11	2 299 774	1 252 687
Leverandørgjeld	5	3 005 497	672 684
Skyldig offentlige avgifter		292 810	405 176
Annen kortsiktig gjeld	5, 8	1 331 062	2 914 663
Sum kortsiktig gjeld		6 929 143	5 245 210
Sum gjeld		14 629 483	11 747 970
SUM EGENKAPITAL OG GJELD		7 283 343	4 470 151



Organisasjonsnr: 993 085 197
RELYON NUTEC SIMULATION AS

NOTEOPPLYSNINGER - SELSKAP - alle poster oppgitt i hele tall

Note

Antall årsverk i regnskapsåret

Virksomheten har hatt følgende antall årsverk:
4.30

**Vidi Revisjon AS**

Medlem av Crowe Global
Medlem av DnR

Olaf Helsets vei 5,
0694 Oslo
Telefon: +47 23 16 76 00

firmapost@crowe.no
www.crowe.no
Foretaksreg.: 993 809 489 MVA

Til generalforsamlingen i
Relyon Nutec Simulation AS

UAVHENGIG REVISORS BERETNING

Uttalelse om revisjonen av årsregnskapet

Konklusjon

Vi har revidert Relyon Nutec Simulation AS's årsregnskap som viser et underskudd på kr 68 320. Årsregnskapet består av balanse per 31. desember 2020, resultatregnskap for regnskapsåret avsluttet per denne datoen og noter til årsregnskapet, herunder et sammendrag av viktige regnskapsprinsipper.

Etter vår mening er det medfølgende årsregnskapet avgitt i samsvar med lov og forskrifter og gir et rettviseende bilde av selskapets finansielle stilling per 31. desember 2020, og av dets resultater for regnskapsåret avsluttet per denne datoen i samsvar med regnskapslovens regler og god regnskapsskikk i Norge.

Grunnlag for konklusjonen

Vi har gjennomført revisjonen i samsvar med lov, forskrift og god revisjonsskikk i Norge, herunder de internasjonale revisjonsstandardene (ISA-ene). Våre oppgaver og plikter i henhold til disse standardene er beskrevet i Revisors oppgaver og plikter ved revisjon av årsregnskapet. Vi er uavhengige av selskapet slik det kreves i lov og forskrift, og har overholdt våre øvrige etiske forpliktelser i samsvar med disse kravene. Etter vår oppfatning er innhentet revisjonsbevis tilstrekkelig og hensiktsmessig som grunnlag for vår konklusjon.

Ledelsens ansvar for årsregnskapet

Ledelsen er ansvarlig for å utarbeide årsregnskapet i samsvar med lov og forskrifter, herunder for at det gir et rettviseende bilde i samsvar med regnskapslovens regler og god regnskapsskikk i Norge. Ledelsen er også ansvarlig for slik intern kontroll som den finner nødvendig for å kunne utarbeide et årsregnskap som ikke inneholder vesentlig feilinformasjon, verken som følge av misligheter eller utilsiktede feil.

Ved utarbeidelsen av årsregnskapet må ledelsen ta standpunkt til selskapets evne til fortsatt drift og opplyse om forhold av betydning for fortsatt drift. Forutsetningen om fortsatt drift skal legges til grunn for årsregnskapet så lenge det ikke er sannsynlig at virksomheten vil bli avvirket.

*Revisors oppgaver og plikter ved revisjonen av årsregnskapet*

Vårt mål er å oppnå betryggende sikkerhet for at årsregnskapet som helhet ikke inneholder vesentlig feilinformasjon, verken som følge av misligheter eller utilsiktede feil, og å avgi en revisjonsberetning som inneholder vår konklusjon. Betryggende sikkerhet er en høy grad av sikkerhet, men ingen garanti for at en revisjon utført i samsvar med lov, forskrift og god revisjonsskikk i Norge, herunder ISA-ene, alltid vil avdekke vesentlig feilinformasjon som eksisterer. Feilinformasjon kan oppstå som følge av misligheter eller utilsiktede feil. Feilinformasjon blir vurdert som vesentlig dersom den enkeltvis eller samlet med rimelighet kan forventes å påvirke økonomiske beslutninger som brukerne foretar basert på årsregnskapet.

For videre beskrivelse av revisors oppgaver og plikter vises det til <https://revisorforeningen.no/revisjonsberetninger>.

Uttalelse om øvrige lovmessige krav*Konklusjon om registrering og dokumentasjon*

Basert på vår revisjon av årsregnskapet som beskrevet ovenfor, og kontrollhandlinger vi har funnet nødvendig i henhold til internasjonal standard for attestasjonsoppdrag (ISAE) 3000 «Attestasjonsoppdrag som ikke er revisjon eller forenklet revisorkontroll av historisk finansiell informasjon», mener vi at ledelsen har oppfylt sin plikt til å sørge for ordentlig og oversiktlig registrering og dokumentasjon av selskapets regnskapsopplysninger i samsvar med lov og god bokføringskikk i Norge.

Oslo, 20. juli 2021

VIDI REVISJON AS



Roger Drage
statsautorisert revisor



Relyon Nutec Simulation AS

Resultatregnskap

Driftsinntekter og driftskostnader	Note	2020	2019
Salgsinntekt	8	8 841 199	5 709 296
Sum driftsinntekter		8 841 199	5 709 296
Varekostnad		3 354 839	1 670 110
Lønnskostnad	2, 7	1 341 364	8 650 192
Avskrivning av driftsmidler og immaterielle eiendeler	3	471 275	359 733
Annen driftskostnad	2	3 546 777	3 714 597
Sum driftskostnader		8 714 254	14 394 632
Driftsresultat		126 944	-8 685 336
Finansinntekter og finanskostnader			
Annen finansinntekt		1 256 968	73 197
Annen rentekostnad		79 339	146 493
Annen finanskostnad		1 372 894	300 613
Resultat av finansposter		-195 265	-373 909
Ordinært resultat før skattekostnad		-68 320	-9 059 245
Ordinært resultat		-68 320	-9 059 245
Årsresultat		-68 320	-9 059 245
Avsatt til annen egenkapital		-68 320	-9 059 245
Sum overføringer	9	-68 320	-9 059 245



Relyon Nutec Simulation AS

Balanse

Eiendeler	Note	2020	2019
Anleggsmidler			
Immaterielle eiendeler			
Konsesjoner, patenter o.l.	3	2 741 197	611 488
Sum immaterielle eiendeler		2 741 197	611 488
Varige driftsmidler			
Driftsløsøre, inventar o.a. utstyr	3, 11	757 795	50 275
Sum varige driftsmidler		757 795	50 275
Sum anleggsmidler		3 498 992	661 764
Omløpsmidler			
Lager av varer og annen beholdning	11	135 154	164 188
Fordringer			
Kundefordringer	5, 8, 11	1 442 631	1 967 651
Andre kortsiktige fordringer	8	1 328 812	320 532
Sum fordringer		2 771 443	2 288 183
Bankinnskudd, kontanter o.l.	6	877 754	1 356 016
Sum omløpsmidler		3 784 351	3 808 387
Sum eiendeler		7 283 343	4 470 151




Relyon Nutec Simulation AS


Balanse


Egenkapital og gjeld	Note	2020	2019
Innskutt egenkapital			
Aksjekapital	10	220 000	220 000
Overkurs		<u>1 887 800</u>	<u>1 887 800</u>
Sum innskutt egenkapital		2 107 800	2 107 800
Opptjent egenkapital			
Annen egenkapital		<u>-9 453 940</u>	<u>-9 385 619</u>
Sum opptjent egenkapital		-9 453 940	-9 385 619
Sum egenkapital	9	-7 346 140	-7 277 819
Gjeld			
Annen langsiktig gjeld			
Øvrig langsiktig gjeld	5	<u>7 700 340</u>	<u>6 502 760</u>
Sum annen langsiktig gjeld		7 700 340	6 502 760
Kortsiktig gjeld			
Gjeld til kredittinstitusjoner	11	2 299 774	1 252 687
Leverandørgjeld	5	3 005 497	672 684
Skyldig offentlige avgifter		292 810	405 176
Annen kortsiktig gjeld	5, 8	<u>1 331 062</u>	<u>2 914 663</u>
Sum kortsiktig gjeld		6 929 143	5 245 210
Sum gjeld		14 629 483	11 747 970
Sum egenkapital og gjeld		7 283 343	4 470 151

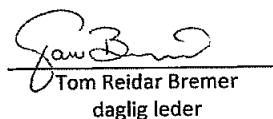
02.07.2021

Styret i Relyon Nutec Simulation AS


Torben Haring
styremedlem


Jason William Grant
styreleder


Birgitte Poulsen
styremedlem


Tom Reidar Bremer
daglig leder





RelyOn Nutec Simulation AS

Noter til regnskapet for 2020

Note 1 - Regnskapsprinsipper

Årsregnskapet er satt opp i samsvar med regnskapslovens bestemmelser og god regnskapsskikk for små foretak.

Salgsinntekter

Inntekter fra salg av varer resultatføres når levering har funnet sted og det vesentligste av risiko og avkastning er overført.

Inntekter fra salg av tjenester og langsiktige tilvirkingsprosjekter resultatføres i takt med prosjektets fullføringsgrad, når utfallet av transaksjonen kan estimeres på en pålitelig måte. Fremdriften måles som påløpte kostnader i forhold til totalt estimerte kostnader. Når transaksjonens utfall ikke kan estimeres pålitelig, vil kun inntekter tilsvarende påløpte prosjektkostnader inntektsføres. I den perioden det blir identifisert at et prosjekt vil gi et negativt resultat, vil det estimerte tapet på kontrakten bli resultatført i sin helhet.

Klassifisering og vurdering av balanseposter

Omløpsmidler og kortsiktig gjeld omfatter poster som forfaller til betaling innen ett år etter balansedagen, samt poster som knytter seg til varekretsløpet. Øvrige poster er klassifisert som anleggsmiddel/langsiktig gjeld.

Omløpsmidler vurderes til laveste av anskaffelseskost og virkelig verdi. Kortsiktig gjeld balanseføres til nominelt beløp på etableringstidspunktet.

Anleggsmidler vurderes til anskaffelseskost, men nedskrives til virkelig verdi ved verdifall som ikke forventes å være forbigående. Anleggsmidler med begrenset økonomisk levetid avskrives planmessig. Langsiktig gjeld balanseføres til nominelt beløp på etableringstidspunktet.

Fordringer

Kundefordringer og andre fordringer er oppført i balansen til pålydende etter fradrag for avsetning til forventet tap. Avsetning til tap gjøres på grunnlag av individuelle vurderinger av de enkelte fordringene. I tillegg gjøres det for øvrige kundefordringer en uspesifisert avsetning for å dekke antatt tap.

Varige driftsmidler

Varige driftsmidler balanseføres og avskrives over driftsmidlets forventede økonomiske levetid. Direkte vedlikehold av driftsmidler kostnadsføres løpende under driftskostnader, mens påkostninger eller forbedringer tillegges driftsmidlets kostpris og avskrives i takt med driftsmidlet. Dersom gjenvinnbart beløp av driftsmiddelet er lavere enn balanseført verdi foretas nedskrivning til gjenvinnbart beløp. Gjenvinnbart beløp er det høyeste av netto salgsverdi og verdi i bruk. Verdi i bruk er nåverdien av de fremtidige kontantstrømmene som eiendelen vil generere.

Pensjoner

Pensjonsordninger finansiert via sikrede ordninger er ikke balanseført. Pensjonspremien anses i disse tilfeller som pensjonskostnad og klassifiseres sammen med lønnskostnader.

Skatter

Skattekostnaden i resultatregnskapet omfatter både periodens betalbare skatt og endring i utsatt skatt. Utsatt skatt er beregnet med 22 % på grunnlag av de midlertidige forskjeller som eksisterer mellom regnskapsmessige og skattemessige verdier, samt ligningsmessig underskudd til fremføring ved utgangen av regnskapsåret. Skatteøkende og skattereduserende midlertidige forskjeller som reverserer eller kan reversere i samme periode er utlignet og nettoført. Netto utsatt skattefordel balanseføres i den grad det er sannsynlig at denne kan bli nytte gjort.



RelyOn Nutec Simulation AS

Noter til regnskapet for 2020

Note 2 - Lønnskostnader, antall ansatte, lån til ansatte og godtgjørelse til revisor

<i>Lønnskostnader</i>	2020	2019
Lønninger	2 652 345	7 165 905
Aktiverte lønnskostnader	-2 045 156	0
Arbeidsgiveravgift	511 891	933 812
Pensjonskostnader	192 777	293 208
Andre ytelser	29 506	257 267
Sum	<u>1 341 364</u>	<u>8 650 192</u>

Gjennomsnittlig antall årsverk 4,3 7,3

Ytelser til ledende personer

Daglig leders lønn faktureres via gruppe honorar fra RelyOn Nutec Holding A/S.

Det er i 2020 ikke utbetalt styrehonorar.

<i>Godtgjørelse til revisor er fordelt på følgende:</i>	2020	2019
Revisjon	80 000	62 200
Andre tjenester	1 650	7 900

Merverdiavgift er ikke inkludert i revisjonshonoraret.

Note 3 - Varige driftsmidler

	Maskiner, simulator o.l.	Utstyr	Patenter *	Sum
Anskaffelseskost 01.01.	3 443 782	742 959	2 856 881	7 043 622
Tilgang driftsmidler	780 719	0	2 527 784	3 308 503
Anskaffelseskost 31.12.	<u>4 224 501</u>	<u>742 959</u>	<u>5 384 665</u>	<u>10 352 125</u>
Akk.avskrivning 31.12.	<u>-3 498 411</u>	<u>-711 254</u>	<u>-2 643 468</u>	<u>-6 853 133</u>
Balanseført pr. 31.12.	<u>726 090</u>	<u>31 705</u>	<u>2 741 197</u>	<u>3 498 992</u>
Årets avskrivninger	<u>54 629</u>	<u>18 570</u>	<u>398 076</u>	<u>471 275</u>
Økonomisk levetid	5	3	3/5	
Avskrivningsplan	Lineær	Lineær	Lineær	

* Med patenter menes selskapets Intellectual Property Rights (IPR). Denne er knyttet til eierskap til all kildekode for hiDrill Drilling simulatorene og hiCRANE havn- og offshore kran simulator.



RelyOn Nutec Simulation AS

Noter til regnskapet for 2020

Note 4 - Skatt

<i>Årets skattekostnad fordeler seg på:</i>	2020	2019
Endring utsatt skatt	0	0
Årets totale skattekostnad	0	0
<i>Beregning av årets skattegrunnlag:</i>	2020	2019
Ordinært resultat før skattekostnad	-68 320	-9 059 245
Permanente forskjeller	0	12 990
Endring i midlertidige forskjeller	-1 398 667	-610 912
Anvendelse av fremførbart underskudd	0	0
Årets skattegrunnlag	-1 466 987	-9 657 167
<i>Oversikt over midlertidige forskjeller</i>	2020	2019
Driftsmidler inkl goodwill	-188 778	-359 193
Tilvirkningskontrakt som ikke er fullført ved årsslutt	1 702 762	474 510
Sum	1 513 984	115 317
Akkumulert fremførbart underskudd	-12 286 424	-10 819 437
Netto midlertidige forskjeller pr 31.12	-10 772 440	-10 704 120
Utsatt skatt / skattefordel (22 %)	-2 369 937	-2 354 906

I henhold til God regnskapsskikk for små foretak balanseføres ikke utsatt skattefordel.

Note 5 - Mellomværende med nærstående selskap

<i>Fordringer</i>	2020	2019
Kundefordringer	1 315 237	0
Andre fordringer	20 000	400 000
Sum	13 335 237	400 000
<i>Gjeld</i>	2020	2019
Leverandørgjeld	2 927 383	0
Annen kortsiktig gjeld	0	301 257
Annen langsiktig gjeld	7 700 340	6 956 160
Sum	10 627 723	7 257 417

Selskapet har et lån til Aberdeen Drilling School på totalt NOK 6 950 340 og NOK 750 000 til RelyOn Nutec Danmark. Lånene er ikke renteberegnet i 2020.

Note 6 - Bankinnskudd

	2020	2019
Bundne skattetreks midler utgjør	167 544	216 847



RelyOn Nutec Simulation AS

Noter til regnskapet for 2020

Note 7 - Pensjoner

Selskapet er pliktig til å ha tjenstepensjonsordning etter lov om obligatorisk tjenstepensjon. Selskapets pensjonsordninger tilfredsstiller kravene i denne lov. Selskapet har pensjonsordning som omfatter i alt 4 personer og er innskuddsbasert pensjonsordning.

Note 8 - Langsiktige tilvirkningskontrakter

Selskapets prosjekter behandles i samsvar med løpende avregningsmetode.

	2020	2019
Kontrakter under utførelse	3 728 000	3 772 718
Forskuddsfakturert produksjon	534 388	954 199
Opptjente, ikke fakturerte inntekter	475 473	0

Fullføringsgraden beregnes som forholdet mellom påløpte projektkostnader og estimerte totalkostnader for prosjektet.

Note 9 - Egenkapital

	Aksjekapital	Overkurs	Annen egenkapital	Sum
Egenkapital 01.01.	220 000	1 887 800	-9 385 620	-7 277 820
Årsresultat	0	0	-68 320	-68 320
Egenkapital 31.12.	220 000	1 887 800	- 9 453 940	-7 346 140

Note 10 - Aksjekapital og aksjonærinformasjon

Selskapet har en aksjekapital på kr 220 000 fordelt på 20 000 aksjer pålydende kr 11 per aksje. Alle aksjene har samme rettigheter og eies i sin helhet av Aberdeen Drilling School.

Note 11 – Langsiktig gjeld

Ingen del av selskapets gjeld forfaller senere enn 5 år etter regnskapsårets slutt.

Av selskapets gjeld er sikret med pant: 2 299 774

Bokført verdi av eiendeler som er stillet som sikkerhet:

Driftsløsøre, inventar o.a utstyr	757 795
Kundefordringer	1 442 631
Varelager	<u>135 154</u>
Sum	<u>2 335 580</u>