



ÅRSREGNSKAPET FOR REGNSKAPSÅRET 2023 - GENERELL INFORMASJON

Enheten

Organisasjonsnummer: 811 943 622
Organisasjonsform: Samvirkeforetak
Foretaksnavn: G3 GAUSDAL TREINDUSTRIER SA
Forretningsadresse: Slettmoen 2
2651 ØSTRE GAUSDAL

Regnskapsår

Årsregnskapets periode: 01.01.2023 - 31.12.2023

Konsern

Mørselskap i konsern: Ja
Konsernregnskap lagt ved: Ja

Regnskapsregler

Regler for små foretak benyttet: Nei
Benyttet ved utarbeidelsen av årsregnskapet til selskapet: Regnskapslovens alminnelige regler
Benyttet ved utarbeidelsen av årsregnskapet til konsernet: Regnskapslovens alminnelige regler

Årsregnskapet fastsatt av kompetent organ

Bekreftet av representant for selskapet: Knut Bjørnar Sandseter
Dato for fastsettelse av årsregnskapet: 04.04.2024

Grunnlag for avgivelse

År 2023: Årsregnskapet er elektronisk innlevert
År 2022: Tall er hentet fra elektronisk innlevert årsregnskap fra 2023

Det er ikke krav til at årsregnskapet m.v. som sendes til Regnskapsregisteret er undertegnet. Kontrollen på at dette er utført ligger hos revisor/enhetens øverste organ. Sikkerheten ivaretas ved at innsender har rolle/rettighet for innsending av årsregnskapet via Altinn, og ved at det bekreftes at årsregnskapet er fastsatt av kompetent organ.

Brønnøysundregistrene, 06.07.2025



Resultatregnskap

Beløp i: NOK	Note	2023	2022
RESULTATREGNSKAP			
Inntekter			
Salgsinntekter	2, 16	707 037 000	915 232 000
Annen driftsinntekt	2, 16	8 586 000	8 768 000
Sum inntekter		715 623 000	924 000 000
Kostnader			
Endring i beholdning av varer under tilvirkning og ferdig tilvirkede varer		-1 860 000	-11 769 000
Varekostnad	16	540 369 000	680 970 000
Lønnskostnad	3, 4	78 362 000	77 146 000
Avskrivning på varige driftsmidler og immaterielle eiendeler	7, 8	19 431 000	17 941 000
Annen driftskostnad	3, 5, 16	73 494 000	88 281 000
Sum kostnader		709 796 000	852 569 000
Driftsresultat		5 827 000	71 431 000
Finansinntekter og finanskostnader			
Inntekt på investering i datterselskap og tilknyttet selskap	16	10 000 000	53 000 000
Annen finansinntekt		825 000	612 000
Sum finansinntekter		10 825 000	53 612 000
Annen finanskostnad		7 554 000	5 731 000
Sum finanskostnader		7 554 000	5 731 000
Netto finans		3 271 000	47 881 000
Ordinært resultat før skattekostnad		9 098 000	119 312 000
Skattekostnad på ordinært resultat	6	427 000	15 652 000
Ordinært resultat etter skattekostnad		8 671 000	103 660 000
Årsresultat		8 671 000	103 660 000
Overføringer og disponeringer			
Avsatt til etterbetalingsfond	14	7 884 000	30 000 000



Resultatregnskap

Beløp i: NOK	Note	2023	2022
Ordinært utbytte	14	787 000	701 000
Tilleggsutbytte	14	0	6 000
Overføringer til/fra annen egenkapital	14	0	72 952 000
Sum overføringer og disponeringer		8 671 000	103 659 000



Balanse

Beløp i: NOK	Note	2023	2022
BALANSE - EIENDELER			
Anleggsmidler			
Immaterielle eiendeler			
Varige driftsmidler			
Tomter, bygninger og annen fast eiendom	8, 15	90 805 000	87 133 000
Maskiner og anlegg	8, 15	125 749 000	119 321 000
Driftsløsøre, inventar, verktøy, kontormaskiner og lignende	8, 15	424 000	256 000
Sum varige driftsmidler		216 978 000	206 710 000
Finansielle anleggsmidler			
Investering i datterselskap	9	149 723 000	147 577 000
Investeringer i aksjer og andeler		50 000	50 000
Andre fordringer	15	598 000	596 000
Sum finansielle anleggsmidler		150 371 000	148 223 000
Sum anleggsmidler		367 349 000	354 933 000
Omløpsmidler			
Varer			
Varer	11, 16, 15	54 225 000	53 406 000
Sum varer		54 225 000	53 406 000
Fordringer			
Kundefordringer	10	105 286 000	110 494 000
Andre fordringer		24 940 000	62 094 000
Sum fordringer		130 226 000	172 588 000
Bankinnskudd, kontanter og lignende			
Bankinnskudd, kontanter og lignende	12	57 288 000	46 013 000
Sum bankinnskudd, kontanter og lignende		57 288 000	46 013 000
Sum omløpsmidler		241 739 000	272 007 000
SUM EIENDELER		609 088 000	626 940 000



Balanse

Beløp i: NOK	Note	2023	2022
BALANSE - EGENKAPITAL OG GJELD			
Egenkapital			
Innskutt egenkapital			
Andelskapital	13, 14	3 036 000	3 008 000
Overkurs	13	107 000	107 000
Annen innskutt egenkapital	13, 14	12 192 000	12 136 000
Sum innskutt egenkapital		15 335 000	15 251 000
Opptjent egenkapital			
Etterbetalingsfond	14	33 906 000	35 497 000
Annen egenkapital	13, 14	340 763 000	340 763 000
Sum opptjent egenkapital		374 669 000	376 260 000
Sum egenkapital		390 004 000	391 511 000
Gjeld			
Langsiktig gjeld			
Utsatt skatt	6	4 643 000	4 750 000
Andre avsetninger for forpliktelser		200 000	200 000
Sum avsetninger for forpliktelser		4 843 000	4 950 000
Annen langsiktig gjeld			
Gjeld til kredittinstitusjoner	8, 15	105 323 000	96 975 000
Ansvarlig lånekapital	15	18 000 000	18 000 000
Sum annen langsiktig gjeld		123 323 000	114 975 000
Sum langsiktig gjeld		128 166 000	119 925 000
Kortsiktig gjeld			
Leverandørgjeld		74 314 000	83 990 000
Betalbar skatt	6	719 000	15 617 000
Skyldige offentlige avgifter		5 575 000	4 873 000
Annen kortsiktig gjeld		10 310 000	11 024 000
Sum kortsiktig gjeld		90 918 000	115 504 000
Sum gjeld		219 084 000	235 429 000



Balanse

Beløp i: NOK	Note	2023	2022
SUM EGENKAPITAL OG GJELD		609 088 000	626 940 000



Konsernets resultatregnskap

Beløp i: NOK	Note	2023	2022
RESULTATREGNSKAP			
Inntekter			
Salgsinntekter	2, 16	740 053 000	972 265 000
Annen driftsinntekt	2, 16	3 025 000	898 000
Sum inntekter		743 078 000	973 163 000
Kostnader			
Endring i beholdning av varer under tilvirkning og ferdig tilvirkede varer		9 791 000	-26 646 000
Varekostnad	16	380 497 000	479 174 000
Lønnskostnad	3, 4	140 183 000	145 893 000
Avskrivning på varige driftsmidler og immaterielle eiendeler	7, 8	36 832 000	34 740 000
Annen driftskostnad	3, 5, 16	161 773 000	186 432 000
Sum kostnader		729 076 000	819 593 000
Driftsresultat		14 002 000	153 570 000
Finansinntekter og finanskostnader			
Annen finansinntekt		2 849 000	2 056 000
Sum finansinntekter		2 849 000	2 056 000
Annen finanskostnad		12 615 000	8 037 000
Sum finanskostnader		12 615 000	8 037 000
Netto finans		-9 766 000	-5 981 000
Ordinært resultat før skattekostnad		4 236 000	147 589 000
Skattekostnad på ordinært resultat	6	3 315 000	33 532 000
Ordinært resultat etter skattekostnad		921 000	114 057 000
Årsresultat	14	921 000	114 057 000
Minoritetsinteresser	14	-156 000	
Årsresultat etter minoritetsinteresser		1 077 000	



Konsernets resultatregnskap

Beløp i: NOK	Note	2023	2022
Overføringer og disponeringer			
Avsatt til etterbetalingsfond	14	7 884 000	30 000 000
Ordinært utbytte	14	787 000	701 000
Tilleggsutbytte	14	0	6 000
Overføringer til annen egenkapital	14	-7 594 000	83 350 000
Sum overføringer og disponeringer		1 077 000	114 057 000



Konsernets balanse

Beløp i: NOK	Note	2023	2022
BALANSE - EIENDELER			
Anleggsmidler			
Immaterielle eiendeler			
Goodwill	7	20 861 000	27 189 000
Sum immaterielle eiendeler		20 861 000	27 189 000
Varige driftsmidler			
Tomter, bygninger og annen fast eiendom	8, 15	102 635 000	96 493 000
Maskiner og anlegg	8, 15	252 951 000	204 342 000
Driftsløsøre, inventar, verktøy, kontormaskiner og lignende	8, 15	2 426 000	1 243 000
Sum varige driftsmidler		358 012 000	302 078 000
Finansielle anleggsmidler			
Investeringer i aksjer og andeler		50 000	50 000
Andre fordringer	15	598 000	596 000
Sum finansielle anleggsmidler		648 000	646 000
Sum anleggsmidler		379 521 000	329 913 000
Omløpsmidler			
Varer			
Varer	11, 16, 15	118 985 000	122 787 000
Sum varer		118 985 000	122 787 000
Fordringer			
Kundefordringer	10	109 350 000	116 804 000
Andre fordringer		6 524 000	10 495 000
Sum fordringer		115 874 000	127 299 000
Bankinnskudd, kontanter og lignende			
Bankinnskudd, kontanter og lignende	12	110 975 000	147 530 000
Sum bankinnskudd, kontanter og lignende		110 975 000	147 530 000
Sum omløpsmidler		345 834 000	397 616 000



Konsernets balanse

Beløp i: NOK	Note	2023	2022
SUM EIENDELER		725 355 000	727 529 000
BALANSE - EGENKAPITAL OG GJELD			
Egenkapital			
Innskutt egenkapital			
Andelskapital	13, 14	3 036 000	3 008 000
Overkurs	13	107 000	107 000
Annen innskutt egenkapital	13, 14	12 191 000	12 135 000
Sum innskutt egenkapital		15 334 000	15 250 000
Opptjent egenkapital			
Etterbetalingsfond	14	33 907 000	35 498 000
Annen egenkapital	13, 14	351 317 000	359 272 000
Minoritetsinteresser		-26 000	
Sum opptjent egenkapital		385 198 000	394 770 000
Sum egenkapital		400 532 000	410 020 000
Gjeld			
Langsiktig gjeld			
Pensjonsforpliktelser	4	150 000	150 000
Utsatt skatt	6	11 619 000	10 431 000
Andre avsetninger for forpliktelser		300 000	300 000
Sum avsetninger for forpliktelser		12 069 000	10 881 000
Annen langsiktig gjeld			
Gjeld til kredittinstitusjoner	8, 15	188 808 000	146 762 000
Ansvarlig lånekapital	15	21 780 000	22 480 000
Sum annen langsiktig gjeld		210 588 000	169 242 000
Sum langsiktig gjeld		222 657 000	180 123 000
Kortsiktig gjeld			
Gjeld til kredittinstitusjoner	15	3 521 000	
Leverandørgjeld		62 414 000	64 625 000
Betalbar skatt	6	5 253 000	34 528 000
Skyldige offentlige avgifter		10 057 000	10 849 000




Konsernets balanse

Beløp i: NOK	Note	2023	2022
Annen kortsiktig gjeld		20 921 000	27 384 000
Sum kortsiktig gjeld		102 166 000	137 386 000
Sum gjeld		324 823 000	317 509 000
SUM EGENKAPITAL OG GJELD		725 355 000	727 529 000



Årsberetning og regnskap 2023





ÅRSBERETNING 2023

Virksomhetens art og hvor den drives

G3 Gausdal Treindustrier konsernet består av G3 Gausdal Treindustrier SA, G3 Gran Tre AS, G3 Fåvang Sag AS og G3 Komponent AS.

Disse selskapene driver sagbruks-, høvleri- og videreforedlingsvirksomhet på Segalstad bru i Gausdal kommune, Jaren i Gran kommune, Fåvang i Ringebu kommune og Brumund i Ringsaker kommune.

Konsernets hovedkontor ligger på Segalstad bru.

Styrets arbeid

Styret i samvirkeforetaket G3 Gausdal Treindustrier SA forsøker å balansere andelseiernes interesse for sikker avsetning av tømmer til en så høy tømmerpris som mulig, mot de ansattes behov for en trygg og sikker arbeidsplass, samt bedriftens behov for å maksimere resultatet. Styret er hovedforankringen mot andelseierne og ser det som svært viktig å ta et ansvar for dette perspektivet.

I tillegg til en todagers strategisamling, har styret i 2023 hatt 8 styremøter.

Konsernet har nå kommet i en fase hvor kapasiteten ved anleggene må maksimeres. Potensialet for videre volumøkninger er til stede ved alle fabrikkene. Styret har, sammen med administrasjonen, lagt en ny og offensiv plan for videre utvikling av selskapet.

Styreansvarsforsikring

G3 Gausdal Treindustrier SA har tegnet styreansvarsforsikring for styrets medlemmer, varamedlemmer og administrerende direktør som dekker formueskade voldt i forbindelse med utførelse av nevnte verv i selskapet. Forsikringsdekningen er på 15 mill.kr. pr skade og totalt i løpet av forsikringsperioden. Styreansvarsforsikringen dekker også datterselskapene.

Markedsforholdene

Under pandemien var salget av nye boliger meget bra. I den samme perioden var privatmarkedet også meget godt, samtidig som at hyttemarkedet nærmest eksploderte. Den høye aktiviteten genererte en stor ordresreserve hos utbyggerne og byggenæringen generelt.

Vi gikk inn i 2023 med et synkende marked. Privatmarkedet kollapset og i løpet av året stanset salget av nye boliger og hytter mer eller mindre opp.

Dette har åpenbart sammenheng med økende renter, uvanlig høye energipriser og generelle kostnadsøkninger på de fleste områder.

Første halvår ble greit økonomisk, mens andre halvår ble svært utfordrende.

Året sett under ett ble derfor relativt dårlig, økonomisk sett.

Utsikter og planer for 2024

2024 blir, etter alle solemerker, et tungt år. Byggenæringen har hatt en sterk oppbremsing og aktiviteten er lavere enn på mange år – lavere enn under finanskrisen. Vi må sannsynligvis tilbake til bankkrisen på slutten av 80-tallet for å finne sammenlignbare tall. Prisene, som var svært gode i et par år under pandemien, har nå sunket nesten tilbake til utgangspunktet før pandemien.

Hovedproblemet er imidlertid ikke salgsprisene i seg selv, men snarere at prisnedgangen inntreffer samtidig med en nedgang i salgsvolumer, kraftige prisøkninger på tømmer og øvrige innsatsfaktorer, samt energipriser som har lagt seg på et vesentlig høyere nivå enn det som har vært vanlig historisk.

Den perioden vi er inne i, med svært lav aktivitet i byggemarkedet, medfører et økende underskudd på boliger i forhold til behovet.

Markedet vil komme tilbake – spørsmålet er bare når! Når markedet først våkner, er det også stor sannsynlighet for at aktiviteten kommer raskt opp i et høyt tempo, dette ikke minst på grunn av det akkumulerte underskuddet på boligsiden.

Lagrene av trelast er svært lave i hele verden. I tillegg er det slik at mange store aktører på verdensmarkedet har dratt ned produksjonen, både som en konsekvens av den labre avsetningen, men også på grunn av mangel på råstoff. Samlet sett er det derfor mange ting som tyder på at det kan bli mangel på trelast når trelastforbruket igjen begynner å øke.

Det synes å være en konsensus blant analytikerne om at ultimo 2024, som et tidligste tidspunkt, eller mer sannsynlig i løpet av 2025, kan være et tidspunkt hvor markedet for nybygg vil begynne å røre på seg igjen for alvor.

Her hjemme er imidlertid ROT-markedet (Renovering, Ombygging og Tilbygg) svært viktig. ROT-markedet er veldig styrt av psykologi. Det er derfor rimelig å tro at i det den første rentesenkeningen kommer, så begynner dette markedet å bevege seg relativt umiddelbart.



Som del av konsernets strategiplan legges det til rette for ytterligere volumøkninger. I løpet av 2023 ble derfor tørkekapasiteten øket ved alle tre sagbruksenhetene. Dette innebar bygging av 2 nye kammertørker ved hver fabrikk. I tillegg ble det bygget et nytt fyranlegg ved fabrikk G3 Gran Tre.

2024 blir et år på «sparebluss» mht investeringer. Dette hovedsaklig på grunn av de magre økonomiske utsiktene for det kommende året og at vi må få skikkelig i gang de investeringene som ble gjort i 2022/2023. I tillegg ser vi at det om noen år vil være et presserende behov for å gjøre noe med sag og råsortering ved fabrikk i Gausdal. Dette innebærer en svært omfattende renovering eller ombygging.

For 2024 vil det derfor kun bli gjennomført små investeringer for et samlet beløp på under 10 millioner kroner på konsernbasis. I tillegg kommer et tidligere vedtatt velferdsbygg i Gausdal som skal erstatte det bygget som brant ned.

FoU-aktiviteter

I oktober startet vi forskningsprosjektet «Hyperpaint». Prosjektet er et samarbeid mellom G3, NMBU, NIBIO og Sandland treteknologi, og finansieres av Regionalt forskningsfond Innlandet.

Totalbudsjett er kr 500 000 og prosjektet skal slutføres sommeren 2024. Målet med prosjektet er å teste om hyperspektral bildeteknologi kan brukes til å måle malingsfilmen (filmtykkelse og filmkvalitet) på malt kledning, og hvordan dette eventuelt kan implementeres i vår industrielle prosess.

Miljøpolitikk

Kun PEFC*) godkjent tømmer skal brukes i vår produksjon. G3 Gausdal Treindustrier SA forplikter seg til ikke å bruke virke fra kontroversielle kilder. Dette innebærer å stoppe tømmerleveranser for å avklare status for virkesleveranser hvor det er uklart om virkets "legalitet".

*) Programme for the Endorsement of Forest Certification schemes.

Ytre miljø

Konsernet slipper ut røyk/damp fra biobrenselanleggene. Det ytre miljø anses ikke å bli påført andre ulemper enn den mengde støv og den støv som normalt kommer fra slik type virksomhet.

Redegjørelse aktsomhetsvurdering og redegjørelse samfunnsansvar / bærekraft

Styrets aktsomhetsvurdering og redegjørelse om samfunnsansvar er tilgjengelig på selskapets hjemmesider <https://g3i.no/dokumentasjon/>.

Diskriminering og likestilling

G3 Gausdal Treindustrier konsernet har personalpolitikk som tar sikte på å fremme likestilling og hindre diskriminering på grunn av kjønn, graviditet, permisjon ved fødsel eller adopsjon, omsorgsoppgaver, etnisitet, religion, livssyn, funksjonsnedsettelse, seksuell orientering, kjønnsidentitet, kjønnsuttrykk, alder og andre vesentlige forhold ved en person.

Konsernet har 187 ansatte, 169 menn og 18 kvinner. Selskapet benytter vikarbyrå ved sykefravær og hektiske perioder. Det utgjør 3% av alle ansatte. Det har ellers i regnskapsåret vært 2 midlertidige ansatte.

Gjennomsnittslønnen for ansatte kvinner sammenlignet med menn er den samme i lik type stilling og med samme ansiennitet.

Bedriften arbeider aktivt for å fremme likestilling, sikre like muligheter og rettigheter og hindre diskriminering. For å bidra til dette, har bedriften blant annet etablert rutiner for rekruttering, hvor søkere fra underrepresenterte grupper oppfordres til å søke. Det er også foretatt en gjennomgang av kriteriene for karriereutvikling og lederstillinger i bedriften.

Bedriften har med suksess gjennom de siste årene tatt inn, og senere ansatt, unge personer blant annet fra NAV-systemet. Dette er personer som ellers hadde stått i fare for å falle ut av arbeidslivet. Vi har gitt mange sjansen for en tryggere framtid.

Arbeidsmiljø

I konsernet arbeides det aktivt for å skape et godt arbeidsmiljø. Helse, miljø og sikkerhet blir ivaretatt ved registrering/kartlegging av sykefravær og ulykker, uønskede hendelser og forbedringsforslag fra ansatte. Vi gjennomfører regelmessige verne- og sikkerhetsrunder over hele bedriften. Det avholdes jevnlig møter i selskapets arbeidsmiljøutvalg, AMU.

I samarbeid med bedriftshelsetjenesten og verneombudene på de enkelte produksjonsstedene så mener styret at arbeidsmiljøarbeidet er tilfredsstillende ivaretatt. Dette går også fram av arbeidsmiljøundersøkelsene annethvert år hvor vi scorer langt over gjennomsnittet for tilsvarende bedrifter og også betydelig bedre i 2022 enn i tilsvarende undersøkelse i 2019. Bedriften har også svært lav turnover, hvilket også er et tegn på at de ansatte trives meget godt.



I løpet av året har det vært 5 skader med sykefravær. Bedriften har målsetning om 0 skader, og styret vil fortsette med å ha spesiell oppmerksomhet rundt dette i 2024.

Konsernets totale sykefravær var på 6,9% i 2023.

Samarbeidet med de ansattes organisasjoner har vært konstruktivt og bidrar meget positivt til driften.

Andelseiere

Det var ved årsskiftet 1 397 andelseiere i samvirkeforetaket. Dette er en økning på 5 i forhold til i 2022.

Driftsinntekter og resultat

G3 Gausdal Treindustrier konsernet hadde i 2023 en omsetning på 743,0 mill. kr.

Morselskapet G3 Gausdal Treindustrier SA hadde en omsetning 715,6 mill. kr.

G3 Gausdal Treindustrier konsernet hadde i 2023 et resultat før skatt på 4,2 mill.kr. og en driftsmargin på 2%. I 2022 var driftsmarginen 16%.

Morselskapet G3 Gausdal Treindustrier SA hadde et resultat før skatt på 9,1 mill. kr.

Omsetning og resultat i 2023 ble som forventet, markedet og øvrige rammebetingelser tatt i betraktning.

Dårligere marginer og den betydelige nedgangen i byggeaktivitet som har vedvart siden andre halvdel av 2022 forklarer utvikling i omsetning og resultat.

Investeringer og kontantstrøm

Det er bygd nye tørker ved produksjonsanleggene i Gausdal, Gran og Fåvang. I tillegg har nytt fyranlegg ved G3 Gran Tre AS blitt ferdigstilt i løpet av året. Utover dette så har det vært gjennomført en rekke mindre investeringstiltak for økt produktivitet og kapasitet på produksjonslinjene.

Konsernets kontantstrøm fra operasjonelle aktiviteter var i 2023 på 17 mill. kr mens den i 2022 var 114,6 mill. kr.

Morselskapet hadde en kontantstrøm fra operasjonelle aktiviteter på 44,1 mill. kr mot 155,1 mill. kr i 2022.

Likviditeten i konsernet vurderes å være god.



Kreditt risiko og finansiell risiko

Risiko for store tap på fordringer anses som akseptabel. En stor del av risikoen er eliminert gjennom at det er tegnet kredittforsikring for de største kundene.

Valutarisikoen anses som liten da eksportsalg utgjør en svært liten andel av det totale salget. Det har blitt brukt valutasikring i forbindelse med store investeringer hvor det er oppgjør i utenlandsk valuta.

Konsernets rentebærende gjeld har flytende rente og er derfor eksponert for renterisiko.

Årsregnskapet og disponeringer

Alle regnskapsmessige vurderinger er gjort under forutsetning av fortsatt drift. Årsberetningen og årsregnskapet gir etter styrets oppfatning et rettvise bilde av selskapets situasjon.

Det er ikke inntruffet hendelser etter utløpet av regnskapsåret av betydning for årsregnskapet.

Konsernet har en god økonomisk og finansiell stilling.

Styret foreslår at G3 Gausdal Treindustrier SA sitt årsoverskudd for 2023 på 8 671 463 kr disponeres som følgende:

Renter på tilleggsandeler:	787 468 kr
Avsatt etterbetalingsfond:	7 883 995 kr

Sum disponert:	8 671 463 kr

Renter på tilleggsandeler:

Ved beregning av rente på tilleggsandeler så foreslår styret at det gis full avkastning i 2023. Det vil si en rente tilsvarende tre prosentpoeng over renta på statsobligasjoner med fem års løpetid.

For tilleggsandelsinnskudd innbetalt pr 01.01.2023 så gir dette en renteavkastning for 2023 på 6,46%.

For innskudd som er innbetalt i løpet av året, så beregnes avkastningen fra innbetalingstidspunktet.

Utbytte:

Styret foreslår at det utbetales et utbytte på 40 kr/m³ sagtømmer som er levert i 2023. Utbyttet utbetales fra etterbetalingsfondet.



Styret i G3 Gausdal Treindustrier SA

Styret består pr 31.12.2023 av følgende medlemmer:

Even Mengshoel	(styreleder)
Astrid Simengård	(nestleder)
Johannes Bergum	
Lise Øverjordet	
Jon Simen Rustad	
Ola Mæle Kleiven	(ansattes repr.)
Per Erik Lundberg	(ansattes repr.)


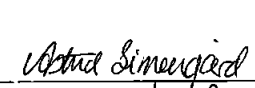
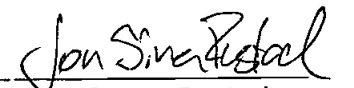


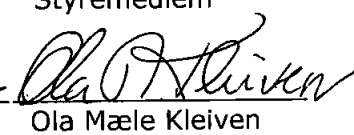


Varamedlemmer:

Trond-Magne Ek Rokvam	
Hanne Bergesen	
Morten Terje Nystuen	(ansattes repr.)
Rolf Løvbrøtte	(ansattes repr.)

Valgkomite:

Ole A. Næss	(leder)
Lisa Lunheim	
Jostein Tromsnes	
Andes Hole Fyksen	
Harald Gubberud	
Hans Rindal	
Amund Jostad Lien	
Hans Mathias Ulberg	

Gausdal 31. desember 2023
23. februar 2024

 Even Mengshoel Styreleder	 Astrid Simengård Nestleder	 Jon Simen Rustad Styremedlem
 Johannes Bergum Styremedlem	 Lise Øverjordet Styremedlem	 Ola Mæle Kleiven Styremedlem
 Per Erik Lundberg Styremedlem	 Jørn Nørsteliën Konsernsjef	



G3 Gausdal Treindustrier SA

Morselskap		RESULTATREGNSKAP		Konsern	
2023	2022	Beløp i (1000 kr)	Note	2023	2022
Driftsinntekter og driftskostnader					
707 037	915 232	Salgsinntekt	2, 16	740 052	972 265
8 586	8 769	Annen driftsinntekt	2, 16	3 025	898
715 623	924 000	Sum driftsinntekter		743 078	973 163
540 368	680 970	Varekostnad	16	380 497	479 174
-1 860	-11 769	End. beh. varer u.tilv. og ferdigvarer		9 791	-26 646
78 362	77 147	Lønnskostnad	3, 4	140 183	145 893
19 432	17 941	Avskrivning på driftsmidler og goodwill	7, 8	36 832	34 740
73 494	88 281	Annen driftskostnad	3, 5, 16	161 773	186 432
709 796	852 570	Sum driftskostnader		729 076	819 594
5 827	71 431	Driftsresultat		14 002	153 569
Finansinntekter og finanskostnader					
10 000	53 000	Inntekt på investering i datterselskap	16	0	0
825	612	Annen finansinntekt		2 849	2 056
7 554	5 731	Annen finanskostnad		12 615	8 036
3 271	47 881	Resultat av finansposter		-9 765	-5 980
9 098	119 312	Ordinært resultat før skattekostnad		4 236	147 589
427	15 652	Skattekostnad på ordinært resultat	6	3 315	33 532
8 671	103 659	Ordinært resultat		921	114 057
8 671	103 659	Årsresultat	14	921	114 057
		Minoritets andel		-156	
8 671	103 659	Årsresultat etter minoritetsinteresser		1 077	114 057
Overføringer					
0	6	Avsatt tilleggsutbytte	14	0	6
7 884	30 000	Avsatt etterbetalingsfond	14	7 884	30 000
0	72 952	Avsatt til/tilført fra annen egenkapital	14	-7 595	83 350
787	701	Renter tilleggsandeler	14	787	701
8 671	103 659	Sum overføringer		1 077	114 057



G3 Gausdal Treindustrier SA

Morselskap		BALANSE		Konsern	
2023	2022	Beløp i (1000 kr)	Note	2023	2022
		Eiendeler			
		Anleggsmidler			
		Immaterielle anleggsmidler			
		Goodwill	7	20 861	27 189
0	0	Sum immaterielle anleggsmidler		20 861	27 189
		Varige driftsmidler			
90 805	87 133	Tomter, bygninger o.a. fast eiendom	8, 15	102 635	96 493
125 749	119 321	Maskiner og anlegg	8, 15	252 951	204 342
424	256	Driftsløsøre, inventar o.a. utstyr	8, 15	2 426	1 243
216 978	206 710	Sum varige driftsmidler		358 012	302 078
		Finansielle anleggsmidler			
149 723	147 577	Investeringer i datterselskap	9	0	0
50	50	Investeringer i aksjer og andeler		50	50
598	596	Andre fordringer	15	598	596
150 371	148 223	Sum finansielle anleggsmidler		648	646
367 349	354 933	Sum anleggsmidler		379 521	329 913
		Omløpsmidler			
54 225	53 406	Lager av varer og annen beholdning	11, 16, 15	118 985	122 787
		Fordringer			
105 286	110 494	Kundefordringer	10	109 350	116 803
24 940	62 095	Andre fordringer		6 524	10 495
130 226	172 588	Sum fordringer		115 874	127 299
57 287	46 011	Bankinnskudd, kontanter o.l.	12	110 975	147 530
241 739	272 006	Sum omløpsmidler		345 834	397 616
609 088	626 940	Sum eiendeler		725 355	727 529

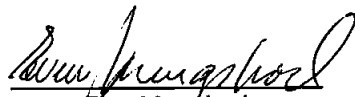


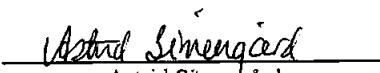
G3 Gausdal Treindustrier SA

Morselskap		BALANSE		Konsern	
2023	2022	Beløp i (1000 kr)	Note	2023	2022
Egenkapital og gjeld					
Innskutt egenkapital					
3 036	3 008	Aksje/andelskapital	13, 14	3 036	3 008
107	107	Overkurs	13	107	107
12 192	12 136	Annen innskutt egenkapital	13, 14	12 192	12 136
15 334	15 250	Sum innskutt egenkapital		15 334	15 250
Opptjent egenkapital					
340 763	340 763	Annen egenkapital	13, 14	351 317	359 271
33 907	35 498	Etterbetalingsfond	14	33 907	35 498
374 670	376 261	Sum opptjent egenkapital		385 223	394 769
Minoritetsinteresser					
				-26	
390 004	391 511	Sum egenkapital		400 532	410 020
Gjeld					
Avsetning for forpliktelser					
0	0	Pensjonsforpliktelser	4	150	150
4 643	4 750	Utsatt skatt	6	11 618	10 431
200	200	Andre avsetninger for forpliktelser		300	300
4 843	4 950	Sum avsetning for forpliktelser		12 069	10 881
Langsiktig gjeld					
105 323	96 975	Gjeld til kredittinstitusjoner	8, 15	188 808	146 762
18 000	18 000	Annen langsiktig gjeld	15	21 780	22 480
123 323	114 975	Sum langsiktig gjeld		210 588	169 242
Kortsiktig gjeld					
0	0	Gjeld til kredittinstitusjoner	15	3 521	0
74 314	83 990	Leverandørgjeld		62 414	64 625
719	15 617	Betalbar skatt	6	5 253	34 528
5 574	4 873	Skyldig offentlige avgifter		10 058	10 849
10 310	11 024	Annen kortsiktig gjeld		20 921	27 384
90 917	115 503	Sum kortsiktig gjeld		102 166	137 386
219 083	235 428	Sum gjeld		324 823	317 509
609 088	626 940	Sum egenkapital og gjeld		725 355	727 529

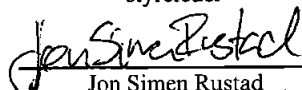
Gausdal, 23.02.2023


Styret i G3 Gausdal Treindustrier SA



Even Mengshoel
styreleder

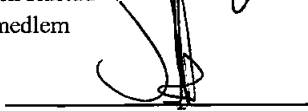

Astrid Sitnengård
nestleder



Lise Øverjordet
styremedlem


Jon Simen Rustad
styremedlem


Johannes Bergum
styremedlem


Per Erik Lundberg
styremedlem


Jørn Nørstelien
adm.direktør


Ola Mæle Kleiven
styremedlem



G3 Gausdal Treindustrier SA

Morselskap		KONTANTSTRØMOPPSTILLING Beløp i (1000 kr)	Konsern	
2023	2022		2023	2022
		Kontantstrømmer fra operasjonelle aktiviteter		
9 098	119 312	Resultat før skattekostnad	4 236	147 589
-15 432	-23 070	Periodens betalte skatt	-34 342	-49 537
-225	-569	Tap/gevinst ved salg av anleggsmidler	-225	-734
19 432	17 941	Avskrivninger	36 832	34 740
0	0	Endring i pensjonsforpliktelse	0	-27
-819	-10 705	Endring i varelager	3 802	-24 182
5 208	-37 143	Endring i kundefordringer	7 453	30 352
-9 676	53 519	Endring i leverandørgjeld	-2 211	-1 370
37 054	35 784	Endring i andre tidsavgrensningsposter	1 483	-22 222
44 640	155 069	Netto kontantstrøm fra operasjonelle aktiviteter	17 028	114 610
		Kontantstrømmer fra investeringsaktiviteter		
225	569	Innbetalinger ved salg av varige driftsmidler	225	734
-29 700	-47 635	Utbetalinger ved kjøp av varige driftsmidler	-86 437	-69 431
-2 146	0	Utbetaling ved investering i datterselskap	-2 146	0
-31 621	-47 066	Netto kontantstrøm fra investeringsaktiviteter	-88 359	-68 698
		Kontantstrømmer fra finansieringsaktiviteter		
23 000	13 000	Innbetalinger ved opptak av langsiktig gjeld	64 032	38 356
0	0	Innbetalinger ved opptak av kortsiktig gjeld	3 521	0
-14 652	-101 269	Utbetalinger ved nedbetaling av langsiktig gjeld	-22 685	-106 177
0	0	Utbetalinger ved nedbetaling av kortsiktig gjeld	0	0
-9 475	-10 258	Utbetalinger av utbytte	-9 475	-10 258
-701	-495	Utbetaling renter på tilleggsandeler	-701	-495
84	48	Innbetaling av egenkapital	84	48
-1 743	-98 975	Netto kontantstrøm fra finansieringsaktiviteter	34 776	-78 527
11 276	9 028	Netto kontantstrøm i perioden	-36 555	-32 614
46 011	36 984	Kontanter og -ekvivalenter ved periodens begynnelse	147 530	180 144
57 287	46 011	Kontanter og -ekvivalenter ved periodens slutt	110 975	147 530



Note 1 Regnskapsprinsipper

Årsregnskapet er satt opp i samsvar med regnskapsloven og god regnskapsskikk.

Bruk av estimater

Utarbeidelse av regnskap i samsvar med regnskapsloven krever bruk av estimater. Videre krever anvendelse av selskapets regnskapsprinsipper at ledelsen må utøve skjønn. Områder som i stor grad inneholder slike skjønnsmessige vurderinger, høy grad av kompleksitet, eller områder hvor forutsetninger og estimater er vesentlige for årsregnskapet, er beskrevet i notene.

Konsolideringsprinsipper

Konsernregnskapet omfatter morselskapet G3 Gausdal Treindustrier SA og de heleide datterselskapene G3 Gran Tre AS, G3 Fåvang Sag AS og G3 Komponent AS. Konsernselskapet viser disse enhetene som en felles økonomisk enhet.

GB Gran Tre AS ble startet som et nystiftet selskap 29.11.17. Aksjene i G3 Fåvang Sag AS og G3 Komponent AS ble kjøpt henholdsvis 25.05.2021 og 11.12.2023.

Konserninterne poster som aksjer i datterselskap, konserninterne fordringer og gjeld, samt øvrige transaksjoner mellom konsernregnskapene er eliminert.

Konsernregnskapet er utarbeidet etter ensartede prinsipper ved at datterselskapet følger samme prinsipp som morselskapet.

Datterselskaper og tilknyttede selskaper innarbeides i konsernet fra overtakelsestidspunktet og frem til 31.12. Tilsvarende for datterselskaper som selges i løpet av året.

Salgsinntekter

Inntekter ved salg av varer vurderes til virkelig verdi av vederlaget, netto etter fradrag for merverdiavgift, returer, rabatter og andre avslag. Salg av varer resultatføres når selskapet har levert sine produkter til kunden og det ikke er uoppfylte forpliktelser som kan påvirke kundens aksept av leveringen. Levering er ikke foretatt før produktene er sendt til avtalt sted og risiko for tap og ukurans er overført til kunden. Erfaringstall anvendes for å estimere og regnskapsføre avsetninger for kvantumsrabatter og retur på salgstidspunktet. Avsetning til forventede garantiarbeider føres som kostnad og avsetning for forpliktelser.

Klassifisering av balanseposter

Eiendeler bestemt til varig eie eller bruk klassifiseres som anleggsmidler. Eiendeler som er tilknyttet varekretsløpet klassifiseres som omløpsmidler. Fordringer for øvrig klassifiseres som omløpsmidler hvis de skal tilbakebetales innen ett år. For gjeld legges analoge kriterier til grunn. Første års avdrag på langsiktige fordringer og langsiktig gjeld klassifiseres likevel ikke som omløpsmiddel og kortsiktig gjeld.



Anskaffelseskost

Anskaffelseskost for eiendeler omfatter kjøpesummen, med fradrag for bonuser, rabatter og lignende, og med tillegg for kjøpsutgifter (frakt, toll, offentlige avgifter som ikke refunderes og andre direkte kjøpsutgifter). Ved kjøp i utenlandsk valuta balanseføres eiendelen til kursen på transaksjonstidspunktet.

For varige driftsmidler og immaterielle eiendeler omfatter anskaffelseskost også direkte utgifter for å klargjøre eiendelen for bruk, for eksempel utgifter til testing av eiendelen.

Renter knyttet til tilvirkning av anleggsmidler kostnadsføres.

Immaterielle eiendeler

Utgifter til utvikling balanseføres i den grad det kan identifiseres en fremtidig økonomisk fordel knyttet til utvikling av en identifiserbar immateriell eiendel og utgiftene kan måles pålitelig. I motsatt fall kostnadsføres slike utgifter løpende. Balanseført utvikling avskrives lineært over økonomisk levetid.

Varige driftsmidler

Tomter avskrives ikke. Andre varige driftsmidler balanseføres og avskrives lineært til restverdi over driftsmidlenes forventede utnyttbare levetid. Ved endring i avskrivningsplan fordeles virkningen over gjenværende avskrivningstid ("knekkpunktmetoden"). Vedlikehold av driftsmidler kostnadsføres løpende som driftskostnader. Påkostninger og forbedringer tillegges driftsmidlets kostpris og avskrives i takt med driftsmidlet. Skillet mellom vedlikehold og påkostning/forbedring regnes i forhold til driftsmidlets stand på anskaffelsestidspunktet.

Leide (leasede) driftsmidler balanseføres som driftsmidler hvis leiekontrakten anses som finansiell.

Investeringer i andre selskaper

Kostmetoden benyttes som prinsipp for investeringer i andre selskaper. Kostprisen økes når midler tilføres ved kapitalutvidelse, eller når det gis konsernbidrag til datterselskap. Mottatte utdelinger resultatføres i utgangspunktet som inntekt.

Nedskrivning av anleggsmidler

Ved indikasjon på at balanseført verdi av et anleggsmiddel er høyere enn virkelig verdi, foretas det test for verdifall. Testen foretas for det laveste nivå av anleggsmidler som har selvstendige kontantstrømmer. Hvis balanseført verdi er høyere enn både salgsverdi og gjenvinnbart beløp (nåverdi ved fortsatt bruk/eie), foretas det nedskrivning til det høyeste av salgsverdi og gjenvinnbart beløp. Tidligere nedskrivninger, med unntak for nedskrivning av goodwill, reverseres hvis forutsetningene for nedskrivningen ikke lenger er til stede.

Varelager

Varer vurderes til det laveste av anskaffelseskost (etter FIFO-prinsippet) og virkelig verdi. For råvarer brukes gjennanskaffelseskost som tilnærming til virkelig verdi. For ferdig tilvirkede varer og varer under tilvirkning består anskaffelseskost av utgifter til produktutforming, materialforbruk, direkte lønn, og andre direkte og indirekte produksjonskostnader (basert på normal kapasitet). Virkelig verdi er estimert salgspris fratrukket utgifter til ferdigstillelse og salg. Bare variable utgifter anses nødvendige for å selge ferdige varer, mens også faste tilvirkningskostnader inkluderes som nødvendige for varer som ikke er ferdig tilvirket.



Fordringer

Kundefordringer føres i balansen etter fradrag for avsetning til forventede tap. Avsetning til tap er gjort på grunnlag av individuell vurdering av fordringene og en tilleggsavsetning som skal dekke øvrige påregnelige tap. Vesentlige økonomiske problemer hos kunden, sannsynligheten for at kunden vil gå konkurs eller gjennomgå økonomisk restrukturering og utsettelse og mangler ved betalinger anses som indikatorer på at kundefordringer må nedskrives.

Andre fordringer, både omløpsfordringer og anleggsfordringer, føres opp til det laveste av pålydende og virkelig verdi. Virkelig verdi er nåverdien av forventede framtidige innbetalinger. Det foretas likevel ikke neddiskontering når effekten av neddiskontering er uvesentlig for regnskapet. Avsetning til tap vurderes på samme måte som for kundefordringer.

Utenlandsk valuta

Fordringer og gjeld i utenlandsk valuta vurderes etter kursen ved regnskapsårets slutt. Kursgevinster og kurstap knyttet til varesalg og varekjøp i utenlandsk valuta føres som salgsinntekter og varekostnad.

Gjeld

Gjeld, med unntak for enkelte avsetninger for forpliktelse, balanseføres til nominelt gjeldsbeløp.

Garantiarbeider/reklamasjoner

Garantiarbeider/reklamasjoner knyttet til avsluttede salg vurderes til antatt kostnad for slikt arbeid. Estimater beregnes med utgangspunkt i historiske tall for garantiarbeider, men korrigerert for forventet avvik på grunn av for eksempel endring i kvalitetssikringsrutiner og endring i produktspekter. Avsetningen føres opp under "Annen kortsiktig gjeld", og endringen i avsetningen kostnadsføres.

Pensjoner

Selskapet har ulike pensjonsordninger. Pensjonsordningene er finansiert gjennom innbetalinger til forsikringsselskap, med unntak av AFP-ordningen. Selskapet har både innskuddsplaner og ytelsesplaner.

Innskuddsplaner

Ved innskuddsplaner betaler selskapet innskudd til et forsikringsselskap. Selskapet har ingen ytterligere betalingsforpliktelse etter at innskuddene er betalt. Innskuddene regnskapsføres som lønnskostnad. Eventuelle forskuddsbetalte innskudd balanseføres som eiendel (pensjonsmidler) i den grad innskuddet kan refunderes eller redusere framtidige innbetalinger.

Ytelsesplaner

En ytelsesplan er en pensjonsordning som ikke er en innskuddsplan. Typisk er en ytelsesplan en pensjonsordning som definerer en pensjonsutbetaling som en ansatt vil motta ved pensjonering. Pensjonsutbetalingen er normalt avhengig av flere faktorer, som alder, antall år i selskapet og lønn. Den balanseførte forpliktelsen knyttet til ytelsesplaner er nåverdien av de definerte ytelsene på balansedagen minus virkelig verdi av pensjonsmidlene (innbetalte beløp til forsikringsselskap), justert for ikke resultatførte estimatavvik og ikke resultatførte kostnader knyttet til tidligere perioders pensjonsopptjening. Pensjonsforpliktelsen beregnes årlig av en uavhengig aktuar ved bruk av en lineær opptjeningsmetode.

Planendringer amortiseres over forventet gjenværende opptjeningstid. Det samme gjelder estimatavvik som skyldes ny informasjon eller endringer i de aktuarmessige forutsetningene, i den grad de overstiger 10% av den største av pensjonsforpliktelsene og pensjonsmidlene (korridor).



Ordningen er stengt og ansatte som er født etter 1.juli 1954 eller ansatt etter 1. juli 2006 har avtale om innskuddspensjon.

Skatt

Utsatt skatt beregnes med aktuell skattesats på grunnlag av de midlertidige forskjeller som eksisterer mellom regnskapsmessige og skattemessige verdier, samt eventuelt ligningsmessig underskudd til fremføring ved utgangen av regnskapsåret. Skatteøkende og skattereduserende midlertidige forskjeller som reverserer eller kan reversere i samme periode er utlignet. Oppføring av utsatt skattefordel på netto skattereduserende forskjeller som ikke er utlignet og underskudd til fremføring, begrunnes med antatt fremtidig inntjening. Utsatt skatt og skattefordel som kan balanseføres oppføres netto i balansen.

Utsatt skatt regnskapsføres til nominelt beløp.

Selskapet beskattes etter reglene for samvirkebeskatning for selskapets formue. Dette medfører at selskapsformuen blir beskattet med 0,15 % på selskapets hånd. Inntekt blir fortsatt beskattet som i aksjeselskap

Kontantstrømoppstilling

Kontantstrømoppstillingen utarbeides etter den indirekte metoden. Kontanter og kontantekvivalenter omfatter kontanter, bankinnskudd og andre kortsiktige, likvide plasseringer som umiddelbart og med uvesentlig kursrisiko kan konverteres til kjente kontantbeløp og med gjenværende løpetid mindre enn tre måneder fra anskaffelsesdato.



G3 Gausdal Treindustrier SA

Noter til regnskapet for 2023

Note 2 Driftsinntekter

	Morselskap		Konsern	
	2023	2022	2023	2022
Salgsinntekter	707 037	915 232	740 052	972 265
Andre driftsinntekter	8 586	8 769	3 025	898
Sum	715 623	924 000	743 078	973 163

Andre driftsinntekter	2023	2022	2023	2022
Salg av anleggsmidler	225	569	225	734
Forsikringsoppgjør	0	146	2 687	146
Andre driftsinntekter	8 361	8 054	113	18
Sum	8 586	8 769	3 025	898

Geografisk fordeling	2023	2022	2023	2022
Norge	695 720	914 882	723 213	967 939
Danmark	93	0	1 040	1 399
Sverige	186	73	1 494	58
Nederland	0	0	122	0
Storbritannia	10 598	276	13 151	2 769
Estland	0	0	350	0
Østerrike	0	0	99	0
Belgia	439	0	1 032	0
Polen	0	0	0	100
Sum	707 037	915 232	740 501	972 265

Driftsinntekter konsern med sammenlignbare tall for 2022

	Konsern	
	2023	2022
Salgsinntekter	740 052	1 005 790
Andre driftsinntekter	3 025	1 185
Sum	743 078	1 006 975

Tallene over viser omsetningen for konsernet hvis G3 Komponent AS hadde vært konsolidert inn i samme tidsperiode i 2022.

Note 3 Lønnskostnader, antall ansatte, godtgjørelser, lån til ansatte mm.

Lønnskostnader	Morselskap		Konsern	
	2023	2022	2023	2022
Lønninger	60 112	60 088	110 794	119 843
Arbeidsgiveravgift	9 097	8 271	15 818	13 323
Pensjons- og personalforsikringskostnader	6 634	5 821	9 858	8 601
Andre personalkostnader	2 519	2 967	3 712	4 126
Sum	78 362	77 147	140 183	145 893

Antall årsverk i regnskapsåret: 101 102 187 183

Ytelser til ledende personer

	Daglig leder	Styret
Lønn/styrehonorar	2 333	662
Annen godtgjørelse	355	



G3 Gausdal Treindustrier SA

Noter til regnskapet for 2023

Det er ikke gitt lån/sikkerhetsstillelse til administrerende direktør, styrets leder eller andre nærstående parter. Administrerende direktør har heller ingen bonusavtale.

Kostnadsført godtgjørelse til revisor	Morselskap		Konsern	
	2023	2022	2023	2022
Lovpålagt revisjon (inkl. teknisk bistand med årsregnskap)	237	197	506	453
Attestasjonstjenester vedr. tilskudd Innovasjon Norge		7	0	28
Skatterådgivning (inkl. teknisk bistand med ligningspapirer)	18	17	64	67
Annen bistand	14	41	14	41
Sum godtgjørelse til revisor	269	262	583	589

Note 4 Pensjoner

Konsernets pensjonsordninger tilfredsstiller kravene i lov om obligatorisk tjenestepensjon.

Innskuddsbasert ordning:

Konsernet har pensjonsordninger som omfatter i alt 182 ansatte. Samtlige ansatte er med i en kollektiv pensjonsordning etter Lov om foretakspensjon. Ordningene gir rett til definerte fremtidige ytelser, som i hovedsak bestemmes av antall opptjeningsår, lønnsnivå ved oppnådd pensjonsalder og størrelsen på ytelsene fra folketrygden. Forpliktelsene knyttet til den kollektive ordningen er dekket gjennom et livforsikringsselskapet. Tilleggspensjonsordningen finansieres over selskapets drift. Det er kostnadsført kr 7 054 588,- i regnskapet for 2023 vedrørende denne ordningen.

AFP:

Konsernet har også en avtalefestet førtidspensjonsordning (AFP). Den nye AFP-ordningen, som gjelder fra og med 1. januar 2011 er å anse som en ytelsebasert flerforetaksordning, men regnskapsføres som en innskuddsordning frem til det foreligger pålitelig og tilstrekkelig informasjon slik at selskapet kan regnskapsføre sin proporsjonale andel av pensjonskostnad, pensjonsforpliktelse og pensjonsmidler i ordningen. Selskapets forpliktelser er dermed ikke balanseført som gjeld.

Ytelsepensjon:

Morselskapet har en foretakspensjonsordning i livforsikringsselskapet Nordea Liv Norge AS. Ordningen omfatter 6 pensjonister. Ordningen omfatter alderspensjon fra fylte 67 til 77 år. Det er også tilknyttet uførepensjon. Selskapet har overfinansiering knyttet til denne ordningen, og har kr 391 576,- tilgode i ordningen pr 31.12. Ansatte som er født etter 1954 eller ansatt i selskapet etter 2006 har avtale om innskuddspensjon.

Konsern

Netto pensjonskostnad	2023		Sum
	Sikret	Usikret	
Nåverdi av årets pensjonsopptjening	6 781	0	6 781
Netto pensjonskostnad	6 781	0	6 781



G3 Gausdal Treindustrier SA

Noter til regnskapet for 2023

Note 5 Andre driftskostnader

Andre driftskostnader	Morselskap		Konsern	
	2023	2022	2023	2022
Transportkostnader	28 801	24 344	74 648	66 817
Energikostnader	8 181	16 766	18 113	33 132
Reparasjon og vedlikehold	13 337	23 888	37 620	55 490
Salg og markedsføring	5 769	4 804	7 837	6 999
Renovasjon/kommunale avgifter	4 826	3 527	5 661	4 344
Andre driftskostnader	12 579	14 952	17 894	19 650
Sum	73 494	88 281	161 773	186 432

Note 6 Skatt

Beregning av utsatt skatt/utsatt skattefordel	Morselskap		Konsern	
	2023	2022	2023	2022
Midlertidige forskjeller				
Anleggsmidler	10 252	10 763	43 070	38 380
Varebeholdning	10 330	7 790	20 586	22 610
Utestående fordringer	-227	-204	-647	-624
Gevinst- og tapskonto	3 416	4 270	3 416	4 270
Regnskapsmessige avsetninger	-200	-200	-300	-300
Netto pensjonsmidler	-1 631	-829	-1 781	-979
Netto midlertidige forskjeller	21 940	21 590	64 343	63 356
Underskudd til fremføring	-836	0	-11 477	0
Grunnlag for utsatt skatt/skattefordel i balansen	21 104	21 590	52 866	63 356
Utsatt skattefordel/utsatt skatt	4 643	4 750	11 618	10 431
Herav ikke balanseført utsatt skattefordel	0	0	0	0
Utsatt skatt/ skattefordel i regnskapet	4 643	4 750	11 618	10 431

Grunnlag for skattekostnad, endring i utsatt skatt og betalbar skatt

Resultat før skattekostnad	9 098	119 312	4 236	147 589
Permanente forskjeller	-9 584	-52 698	448	317
Grunnlag for årets skattekostnad	-486	66 613	4 685	147 906
Endring i midlertidige resultatforskjeller	-350	-216	-2 346	-2 440
Sum	-836	66 398	2 339	145 466
Endring i fremførbart underskudd	836	0	0	0
Grunnlag for betalbar skatt i resultatregnskapet	0	66 398	2 339	145 466
Skattepliktig innt. (grunnlag for betalbar skatt i balansen)	0	66 398	2 339	145 466

Fordeling av skattekostnaden

Betalbar skatt av formue	719	1 010	719	1 010
Betalbar skatt (22% av grunnlag for betalbar skatt i res.regn.)	0	14 607	4 209	31 540
For mye, for lite avsatt i fjor	-185	-12	-185	-12
Sum betalbar skatt	534	15 605	4 743	32 537
Endring i utsatt skatt/skattefordel	-107	47	-1 427	995
Omklassifisering utsatt/betalbar skatt	0	0	0	0
Bokført for mye betalbar skatt i året	0	0	0	0
Skattekostnad 22%	427	15 652	3 315	33 532

Betalbar skatt i balansen

Betalbar skatt av formue	719	1 010	719	1 010
Betalbar skatt i skattekostnaden	0	14 607	4 533	33 518
Betalbar skatt i balansen	719	15 617	5 253	34 528



G3 Gausdal Treindustrier SA

Noter til regnskapet for 2023

Avstemning av årets skattekostnad

Regnskapsmessig resultat før skattekostnad	9 098	119 312	4 236	147 589
Beregnet skatt 22%	2 002	26 249	932	32 470
Formuesskatt	719	1 010	719	1 010
Skattekostnad i resultatregnskapet	427	15 652	3 315	33 532
Differanse	-2 294	-11 606	1 664	53

Differansen består av følgende:

22% av permanente forskjeller	-2 109	-11 594	1 849	70
For mye/lite avsatt i fjor	-185	-12	-185	-12
Skatt av formue	0	0	0	0
Andre forskjeller	0	0	0	-5
Sum forklart differanse	-2 294	-11 606	1 664	53

Note 7 Immaterielle eiendeler

Morselskap

Immaterielle eiendeler	Hjemmesider	Sum
Anskaffelseskost 01.01.	1 751	1 751
Tilgang	0	0
Avgang	0	0
Anskaffelseskost 31.12.	1 751	1 751
Akkumulerte avskrivninger 31.12.	1 751	1 751
Balansført verdi 31.12.	0	0

Årets avskrivninger	0	0
---------------------	---	---

Forventet økonomisk levetid 3 - 5 år
Avskrivningsplan Lineær

Konsern

Immaterielle eiendeler	Goodwill	Hjemmesider	Sum
Anskaffelseskost 01.01.	39 789	1 751	41 540
Tilgang	1 629	0	1 629
Avgang	0	0	0
Anskaffelseskost 31.12.	41 418	1 751	43 170
Akkumulerte avskrivninger 31.12.	20 558	1 751	22 309
Balansført verdi 31.12.	20 861	0	20 861

Årets avskrivninger	7 958	0	7 958
---------------------	-------	---	-------

Forventet økonomisk levetid 5 år 3 - 5 år
Avskrivningsplan Lineær Lineær

Note 8 Varige driftsmidler

Morselskap

Varige driftsmidler	Bygninger og tomter	Maskiner	Maskiner (leaset)	Driftsløsøre	Sum
Anskaffelseskost 01.01.	131 162	230 708	24 513	2 177	388 560
Tilgang	8 249	21 116	0	335	29 700
Avgang	0	0	0	0	0
Anskaffelseskost 31.12.	139 411	251 824	24 513	2 512	418 260
Akkumulerte avskrivninger 31.12.	48 606	131 298	19 291	2 088	201 282
Balansført verdi 31.12.	90 805	120 527	5 222	424	216 978

Årets avskrivninger	4 576	13 474	1 214	167	19 432
---------------------	-------	--------	-------	-----	--------



G3 Gausdal Treindustrier SA

Noter til regnskapet for 2023

Forventet økonomisk levetid	10 - 25 år	5 - 20 år	15 - 20 år	3 - 7 år
Avskrivningsplan	Lineær	Lineær	Lineær	Lineær

Årlig leie av ikke balanseførte driftsmidler

Maskiner og transportmidler:	Leieperiode	Årlig leie
	1-5 år	2 735

Konsern

Varige driftsmidler	Bygninger og tomter	Maskiner	Maskiner (leaset)	Driftsløsøre	Sum
Anskaffelseskost 01.01.	144 691	477 032	24 513	11 259	657 495
Tilgang	11 518	71 210	0	1 639	84 367
Tilskudd	0	0	0	0	0
Avgang	0	0	0	0	0
Anskaffelseskost 31.12.	156 209	548 242	24 513	12 898	741 862
Akkumulerte avskrivninger 31.12.	53 574	300 513	19 291	10 472	383 850
Balanseført verdi 31.12.	102 635	247 729	5 222	2 426	358 012
Årets avskrivninger	5 264	21 939	1 214	456	28 874

Forventet økonomisk levetid	10 - 20 år	5 - 20 år	15 - 20 år	3 - 7 år
Avskrivningsplan	Lineær	Lineær	Lineær	Lineær

Årlig leie av ikke balanseførte driftsmidler

Maskiner og transportmidler:	Leieperiode	Årlig leie
	1-5 år	6 283

Note 9 Andre langsiktige aksjer og andeler

Aksjer i datterselskap er bokført i selskapsregnskapet etter kostmetoden.

	Forettningskontor	Eierandel	Egenk. siste årsregnskap	Resultat siste årsregnskap	Balanseført verdi
G3 Gran Tre AS	Jaren	100,0 %	52 491	-3 945	26 170
G3 Fåvang Sag AS	Fåvang	100,0 %	88 126	16 081	121 407
G3 Komponent AS	Brumund sag	80,0 %			2 146

Note 10 Kundefordringer og andre fordringer

Kundefordringer	Morselskap		Konsern	
	2023	2022	2023	2022
Kundefordringer til pålydende	105 526	110 734	110 010	117 463
Avsetning til tap på kundefordringer	-240	-240	-660	-660
Kundefordringer i balansen	105 286	110 494	109 350	116 803



G3 Gausdal Treindustrier SA

Noter til regnskapet for 2023

Note 11 Varer

	Morselskap		Konsern	
Tømmer	1 387	5 410	6 110	9 323
Varer under tilvirkning	19 122	21 138	38 793	42 980
Innkjøpte ferdigvarer	7 976	4 995	9 323	6 329
Egentilvirkede ferdigvarer	25 741	21 864	64 759	64 155
Sum	54 225	53 406	118 985	122 787

Note 12 Bundne bankinnskudd, trekkrettigheter

Bundne bankinnskudd	Morselskap		Konsern	
	2023	2022	2023	2022
Skattetreks midler	2 821	2 561	5 307	4 863

Note 13 Andelskapital og andelsinformasjon

Morselskapets andelskapital består pr 31.12. av 30 359 andeler a kr 100, samt innbetalt tilleggsavgift (overkurs) kr 106 500. Samvirkeforetaket har 1 397 medlemmer.

Fra 2011 har egenkapitalen blitt styrket gjennom frivillige innbetalinger av tilleggsandelsinnskudd fra eksisterende medlemmer.

Totalt er det pr 31.12. tegnet seg for 1 524 tilleggsandeler som tilsvarer kr 12 192 000,-.

Tilleggsandelsinnskuddene gir rett til eventuell renteavkastning. Styret innstiller til årsmøtet som kan fastsette rentesatsen opp til 3 prosentpoeng over den til enhver tid gjeldende rente på statsobligasjoner med 5 års løpetid.

Tilleggsandelene gir ingen stemmerett. Årlige innbetalte tilleggsandelsinnskudd har en bindingstid på 7 år og kan utbetales til andelseier 7 år etter det år melding om ønsket uttak fant sted.

Note 14 Egenkapital

Morselskap

Årets endring i egenkapital	Andels- kapital	Overkurs	Annen egenkapital	Etterbetal- fond	Sum
Egenkapital 01.01.	15 144	107	340 763	35 498	391 511
Årets resultat	0	0	8 671	0	8 671
Avsatt renter tilleggsandeler	0	0	-787	0	-787
Avsatt til etterbetaling	0	0	0	0	0
Avsatt tilleggsutbytte	0	0	0	0	0
Avsatt etterbetalingsfond	0	0	-7 884	7 884	0
Utbetalt utbytte	0	0	0	-9 475	-9 475
Ny andelskapital	84	0	0	0	84
Egenkapital 31.12.	15 228	107	340 763	33 907	390 004

Konsern

Årets endring i egenkapital	Andels- kapital	Overkurs	Annen egenkapital	Etterbetal- fond	Sum
Egenkapital 01.01.	15 144	107	359 271	35 498	410 020
Årets resultat	0	0	921	0	921
Avsatt renter tilleggsandeler	0	0	-787	0	-787
EK kjøp av datterselskap	0	0	129	0	129
Endring EK IB	0	0	-360	0	-360
Avsatt etterbetalingsfond	0	0	-7 884	7 884	0
Utbetalt utbytte	0	0	0	-9 475	-9 475
Tilført egenkapital	84	0	0	0	84
Egenkapital 31.12.	15 228	107	351 290	33 907	400 532



G3 Gausdal Treindustrier SA

Noter til regnskapet for 2023

Note 15 - Fordringer og gjeld

Fordringer med forfall senere enn ett år	Morselskap		Konsern	
	2023	2022	2023	2022
Viken Skog SA	206	205	206	205
Sum	206	205	206	205

Langsiktig gjeld med forfall senere enn 5 år	Morselskap		Konsern	
	2023	2022	2023	2022
Gjeld til kredittinstitusjoner	54 100	35 092	90 165	55 810
Sum	54 100	35 092	90 165	55 810

Rentebærende langsiktig gjeld	Morselskap		Konsern	
	2023	2022	2023	2022
Rentebærende langsiktig gjeld	123 323	114 975	210 588	169 242
Rentebærende kortsiktig gjeld	0	0	3 521	0
Sum rentebærende gjeld	123 323	114 975	214 109	169 242

Gjeld sikret ved pant	123 323	114 975	214 109	169 242
------------------------------	----------------	----------------	----------------	----------------

<i>Balanseført verdi av pantsatte eiendeler</i>	2023	2022	2023	2022
	Varige driftsmidler	216 978	206 710	358 012
Varer	54 225	53 406	118 985	122 787
Kundefordringer	105 286	110 494	109 350	116 803
Sum	376 489	370 610	586 347	541 668

Eiendelene er i tillegg stillet som sikkerhet for :

Bankgaranti Viken Skog SA	3 200	3 200	3 200	3 200
Bankgaranti Nortømmer AS	2 500	2 500	3 500	5 000
Sum	5 700	5 700	6 700	8 200

Note 16 Konsernmellomværende

I regnskapsåret, var det følgende konsernmellomværende med 100% eide datterselskaper

	2023	2022
Leverandørgjeld til datter	45 224	45 073
Kundefordringer til datter	10 910	2 370
Salgsinntekter eks. mva fra datter	59 067	60 998
Kjøp av varer og tjenester eks. mva fra datter	347 303	448 623
Internfortjeneste salg varer internt i konsernet	1 420	1 024
Inntekt på investering i datterselskap	10 000	53 000



Til årsmøte i G3 Gausdal Treindustrier SA

Uavhengig revisors beretning

Konklusjon

Vi har revidert årsregnskapet for G3 Gausdal Treindustrier SA, som består av:

- selskapsregnskapet, som består av balanse per 31. desember 2023, resultatregnskap og kontantstrømoppstilling for regnskapsåret avsluttet per denne datoen og noter til årsregnskapet, herunder et sammendrag av viktige regnskapsprinsipper, og
- konsernregnskapet, som består av balanse per 31. desember 2023, resultatregnskap og kontantstrømoppstilling for regnskapsåret avsluttet per denne datoen og noter til årsregnskapet, herunder et sammendrag av viktige regnskapsprinsipper.

Etter vår mening

- oppfyller årsregnskapet gjeldende lovkrav,
- gir selskapsregnskapet et rettviseende bilde av selskapets finansielle stilling per 31. desember 2023 og av dets resultater og kontantstrømmer for regnskapsåret avsluttet per denne datoen i samsvar med regnskapslovens regler og god regnskapsskikk i Norge, og
- gir konsernregnskapet et rettviseende bilde av konsernets finansielle stilling per 31. desember 2023 og av dets resultater og kontantstrømmer for regnskapsåret avsluttet per denne datoen i samsvar med regnskapslovens regler og god regnskapsskikk i Norge.

Grunnlag for konklusjonen

Vi har gjennomført revisjonen i samsvar med International Standards on Auditing (ISA-ene). Våre oppgaver og plikter i henhold til disse standardene er beskrevet nedenfor under *Revisors oppgaver og plikter ved revisjonen av årsregnskapet*. Vi er uavhengige av selskapet og konsernet i samsvar med kravene i relevante lover og forskrifter i Norge og International Code of Ethics for Professional Accountants (inkludert internasjonale uavhengighetsstandarder) utstedt av International Ethics Standards Board for Accountants (IESBA-reglene), og vi har overholdt våre øvrige etiske forpliktelser i samsvar med disse kravene. Innhentet revisjonsbevis er etter vår vurdering tilstrekkelig og hensiktsmessig som grunnlag for vår konklusjon.

Øvrig informasjon

Styret og daglig leder (ledelsen) er ansvarlige for informasjonen i årsberetningen og annen øvrig informasjon som er publisert sammen med årsregnskapet. Øvrig informasjon omfatter informasjon i årsrapporten bortsett fra årsregnskapet og den tilhørende revisjonsberetningen. Vår konklusjon om årsregnskapet ovenfor dekker verken informasjonen i årsberetningen eller annen øvrig informasjon.

I forbindelse med revisjonen av årsregnskapet er det vår oppgave å lese årsberetningen og annen øvrig informasjon. Formålet er å vurdere hvorvidt det foreligger vesentlig inkonsistens mellom årsberetningen, annen øvrig informasjon og årsregnskapet og den kunnskap vi har opparbeidet oss under revisjonen av årsregnskapet, eller hvorvidt informasjon i årsberetningen og annen øvrig informasjon ellers fremstår som vesentlig feil. Vi har plikt til å rapportere dersom årsberetningen eller annen øvrig informasjon fremstår som vesentlig feil. Vi har ingenting å rapportere i så henseende.

Basert på kunnskapen vi har opparbeidet oss i revisjonen, mener vi at årsberetningen

- er konsistent med årsregnskapet og
- inneholder de opplysninger som skal gis i henhold til gjeldende lovkrav.

Vår uttalelse om årsberetningen gjelder tilsvarende for redegjørelser om foretaksstyring og samfunnsansvar.

PricewaterhouseCoopers AS, Vangsvegen 71, 2317 Hamar, Postboks 102, 2301 Hamar
T: 02316, org. no.: 987 009 713 MVA, www.pwc.no
Statsautoriserte revisorer, medlemmer av Den norske Revisorforening og autorisert regnskapsførerselskap



Ledelsens ansvar for årsregnskapet

Ledelsen er ansvarlig for å utarbeide årsregnskapet og for at det gir et rettviseende bilde i samsvar med regnskapslovens regler og god regnskapsskikk i Norge. Ledelsen er også ansvarlig for slik intern kontroll som den finner nødvendig for å kunne utarbeide et årsregnskap som ikke inneholder vesentlig feilinformasjon, verken som følge av misligheter eller utilsiktede feil.

Ved utarbeidelsen av årsregnskapet er ledelsen ansvarlig for å ta standpunkt til selskapets og konsernets evne til fortsatt drift og opplyse om forhold av betydning for fortsatt drift. Forutsetningen om fortsatt drift skal legges til grunn for årsregnskapet så lenge det ikke er sannsynlig at virksomheten vil bli avviklet.

Revisors oppgaver og plikter ved revisjonen av årsregnskapet

Vårt mål er å oppnå betryggende sikkerhet for at årsregnskapet som helhet ikke inneholder vesentlig feilinformasjon, verken som følge av misligheter eller utilsiktede feil, og å avgi en revisjonsberetning som inneholder vår konklusjon. Betryggende sikkerhet er en høy grad av sikkerhet, men ingen garanti for at en revisjon utført i samsvar med ISA-ene, alltid vil avdekke vesentlig feilinformasjon. Feilinformasjon kan oppstå som følge av misligheter eller utilsiktede feil. Feilinformasjon er å anse som vesentlig dersom den enkeltvis eller samlet med rimelighet kan forventes å påvirke de økonomiske beslutningene som brukerne foretar på grunnlag av årsregnskapet. For videre beskrivelse av revisors oppgaver og plikter vises det til: <https://revisorforeningen.no/revisionsberetninger>

Lillehammer, 26. februar 2024
PricewaterhouseCoopers AS

Pål Bakke
Statsautorisert revisor
(elektronisk signert)



 Securely signed with Brevio

Revisjonsberetning G3 Gausdal 2023

Signers:

Name	Method	Date
Bakke, Pål	BANKID	2024-02-26 14:17

This document package contains:

- Closing page (this page)
- The original document(s)
- The electronic signatures. These are not visible in the document, but are electronically integrated.



This file is sealed with a digital signature.
The seal is a guarantee for the authenticity
of the document.