



ÅRSREGNSKAPET FOR REGNSKAPSÅRET 2021 - GENERELL INFORMASJON

Enheten

Organisasjonsnummer: 998 183 464
Organisasjonsform: Aksjeselskap
Foretaksnavn: OALAND AS
Forretningsadresse: Søre Ferkingstadveg 113
4274 STOL

Regnskapsår

Årsregnskapets periode: 01.01.2021 - 31.12.2021

Konsern

Morselskap i konsern: Nei

Regnskapsregler

Regler for små foretak benyttet: Ja
Benyttet ved utarbeidelsen av årsregnskapet til selskapet: Regnskapslovens alminnelige regler

Årsregnskapet fastsatt av kompetent organ

Bekreftet av representant for selskapet: Ole Morten Oaland
Dato for fastsettelse av årsregnskapet: 25.05.2022

Grunnlag for avgivelse

År 2021: Årsregnskapet er elektronisk innlevert
År 2020: Tall er hentet fra elektronisk innlevert årsregnskap fra 2021

Det er ikke krav til at årsregnskapet m.v. som sendes til Regnskapsregisteret er undertegnet. Kontrollen på at dette er utført ligger hos revisor/enhetens øverste organ. Sikkerheten ivaretas ved at innsender har rolle/rettighet for innsending av årsregnskapet via Altinn, og ved at det bekreftes at årsregnskapet er fastsatt av kompetent organ.

Brønnøysundregistrene, 11.07.2023



Resultatregnskap

Beløp i: NOK	Note	2021	2020
RESULTATREKNESKAP			
Inntekter			
Salgsinntekt		4 286 038	3 020 205
Annen driftsinntekt			9 447
Sum inntekter		4 286 038	3 029 652
Kostnader			
Varekostnad		1 993 310	1 210 698
Lønnskostnad	1, 2	1 500 613	1 272 367
Avskrivning på driftsmidler og immaterielle eiendeler	3	115 100	148 850
Annen driftskostnad		485 303	357 133
Sum kostnader		4 094 326	2 989 048
Driftsresultat		191 712	40 604
Finansinntekter og finanskostnader			
Anna renteinntekt			161
Sum finansinntekter			161
Rentekostnad til føretak i same konsern		3 235	4 795
Annan rentekostnad		23 222	26 702
Annen finanskostnad			548
Sum finanskostnader		26 457	32 045
Netto finans		-26 457	-31 884
Ordinært resultat før skattekostnad		165 254	8 720
Skattekostnad på ordinært resultat		37 456	1 890
Ordinært resultat etter skattekostnad		127 798	6 830
Årsresultat		127 798	6 830
Overføringer og disponeringar			
Annen egenkapital		127 798	6 830
Sum overføringer og disponeringar		127 798	6 830



Balanse

Beløp i: NOK	Note	2021	2020
BALANSE - EIGEDELAR			
Anleggsmiddel			
Immaterielle egedelar			
Goodwill	3	8 300	18 300
Sum immaterielle egedelar		8 300	18 300
Varige driftsmiddel			
Driftsløsøre, inventar, verktøy, kontormaskiner, ol.	3	378 000	483 100
Sum varige driftsmiddel		378 000	483 100
Sum anleggsmiddel		386 300	501 400
Omløpsmiddel			
Varer			
Krav			
Kundefordringer		808 625	899 748
Andre fordringer		30 421	7 559
Sum krav		839 047	907 308
Bankinnskot, kontantar og liknande			
Bankinnskudd, kontanter og lignende		470 289	143 845
Sum bankinnskot, kontantar og liknande		470 289	143 845
Sum omløpsmiddel		1 309 335	1 051 153
SUM EIGEDELAR		1 695 635	1 552 553
BALANSE - EIGENKAPITAL OG GJELD			
Eigenkapital			
Innskoten eigenkapital			
Aksjekapital (300 aksjer à kr 100,00)	4	30 000	30 000
Sum innskoten eigenkapital		30 000	30 000



Balanse

Beløp i: NOK	Note	2021	2020
Opptent egenkapital			
Annen egenkapital		315 537	187 739
Sum opptent egenkapital		315 537	187 739
Sum egenkapital		345 537	217 739
Gjeld			
Langsiktig gjeld			
Utsett skatt		18 397	10 181
Sum avsetjinger for plikter		18 397	10 181
Anna langsiktig gjeld			
Gjeld til kredittinstitusjoner	5	373 647	459 921
Langsiktig konserngjeld	6	227 500	224 265
Sum anna langsiktig gjeld		601 147	684 186
Sum langsiktig gjeld		619 544	694 367
Kortsiktig gjeld			
Gjeld til kredittinstitusjoner			46 627
Leverandørgjeld		142 879	118 165
Betalbar skatt		29 240	
Skyldige offentlige avgifter		373 514	356 658
Annen kortsiktig gjeld		184 922	118 997
Sum kortsiktig gjeld		730 554	640 447
Sum gjeld		1 350 098	1 334 814
SUM EIGENKAPITAL OG GJELD		1 695 635	1 552 553



Brønnøysundregistrene

ÅRSREGNSKAP FOR REGNSKAPSÅRET 2021 - GENERELL INFORMASJON

Journalnummer: 2022 373108

Enheten

Organisasjonsnummer: 998 183 464
Organisasjonsform: Aksjeselskap
Foretaksnavn: OALAND AS
Forretningsadresse: Søre Ferkingstadveg 113
4274 STOL

Regnskapsår

Årsregnskapets periode: 01.01.2021 - 31.12.2021

Konsern

Morselskap i konsern: Nei

Regnskapsregler

Regler for små foretak benyttet: Ja
Benyttet ved utarbeidelsen av
årsregnskapet til selskapet: Regnskapslovens alminnelige regler

Årsregnskapet fastsatt av kompetent organ

Bekreftet av representant for selskapet: Ole Morten Oaland
Dato for fastsettelse av årsregnskapet: 25.05.2022

Revisjon

Selskapet har besluttet at årsregnskapet
ikke skal revideres: Ja
Årsregnskapet er utarbeidet av ekstern
autorisert regnskapsfører: Ja
Ekstern autorisert regnskapsfører har i
løpet av regnskapsåret bistått ved den
løpende regnskapsføringen eller utført
andre tjenester for selskapet enn å
utarbeide årsregnskapet: Ja

Grunnlag for avgivelse

År 2021: Årsregnskap er elektronisk innlevert.
År 2020: Tall er hentet fra elektronisk innlevert årsregnskap fra 2021.

Det er ikke krav til at årsregnskapet m.v. som sendes til Regnskapsregisteret er undertegnet. Kontrollen på at dette er utført ligger hos revisor/enhetens øverste organ. Sikkerheten ivaretas ved at innsender har rolle/rettighet for innsending av årsregnskapet via Altinn, og ved at det bekreftes at årsregnskapet er fastsatt av kompetent organ.

Brønnøysundregistrene, 30.05.2022

Brønnøysundregistrene
Postadresse: Postboks 900, 8910 Brønnøysund
Telefon: 75 00 75 00
E-post: firmapost@brreg.no Internett: www.brreg.no
Organisasjonsnummer: 974 760 673



Organisasjonsnr: 998 183 464
OALAND AS

RESULTATREGNSKAP

Beløp i: NOK	Note	2021	2020
RESULTATREKNESKAP			
Inntekter			
Salgsinntekt		4 286 038	3 020 205
Annen driftsinntekt			9 447
Sum inntekter		4 286 038	3 029 652
Kostnader			
Varekostnad		1 993 310	1 210 698
Lønnskostnad	1, 2	1 500 613	1 272 367
Avskrivning på driftsmidler og immaterielle eiendeler	3	115 100	148 850
Annen driftskostnad		485 303	357 133
Sum kostnader		4 094 326	2 989 048
Driftsresultat		191 712	40 604
Finansinntekter og finanskostnader			
Anna renteinntekt			161
Sum finansinntekter			161
Rentekostnad til foretak i same konsern		3 235	4 795
Annan rentekostnad		23 222	26 702
Annen finanskostnad			548
Sum finanskostnader		26 457	32 045
Netto finans		-26 457	-31 884
Ordinært resultat før skattekostnad		165 254	8 720
Skattekostnad på ordinært resultat		37 456	1 890
Ordinært resultat etter skattekostnad		127 798	6 830
Årsresultat		127 798	6 830
Overføringer og disponeringar			
Annen egenkapital		127 798	6 830
Sum overføringer og disponeringar		127 798	6 830



Organisasjonsnr: 998 183 464
OALAND AS

BALANSE

Beløp i: NOK	Note	2021	2020
BALANSE - EIGEDELAR			
Anleggsmiddel			
Immaterielle egedelar			
Goodwill	3	8 300	18 300
Sum immaterielle egedelar		8 300	18 300
Varige driftsmiddel			
Driftsløsøre, inventar, verktøy, kontormaskiner, ol.	3	378 000	483 100
Sum varige driftsmiddel		378 000	483 100
Sum anleggsmiddel		386 300	501 400
Omløpsmiddel			
Varer			
Krav			
Kundefordringer		808 625	899 748
Andre fordringer		30 421	7 559
Sum krav		839 047	907 308
Bankinnskot, kontantar og liknande			
Bankinnskudd, kontanter og lignende		470 289	143 845
Sum bankinnskot, kontantar og liknande		470 289	143 845
Sum omløpsmiddel		1 309 335	1 051 153
SUM EIGEDELAR		1 695 635	1 552 553
BALANSE - EIGENKAPITAL OG GJELD			
Eigenkapital			
Innskoten eigenkapital			
Aksjekapital (300 aksjer à kr 100,00)	4	30 000	30 000
Sum innskoten eigenkapital		30 000	30 000
Opptent eigenkapital			
Annen egenkapital		315 537	187 739
Sum opptent eigenkapital		315 537	187 739
Sum eigenkapital		345 537	217 739



Gjeld		
Langsiktig gjeld		
Utsett skatt	18 397	10 181
Sum avsetjinger for plikter	18 397	10 181
Anna langsiktig gjeld		
Gjeld til		
kredittinstitusjoner	5 373 647	459 921
Langsiktig konserngjeld	6 227 500	224 265
Sum anna langsiktig gjeld	601 147	684 186
Sum langsiktig gjeld	619 544	694 367
Kortsiktig gjeld		
Gjeld til		
kredittinstitusjoner		46 627
Leverandørgjeld	142 879	118 165
Betalbar skatt	29 240	
Skyldige offentlige avgifter	373 514	356 658
Annen kortsiktig gjeld	184 922	118 997
Sum kortsiktig gjeld	730 554	640 447
Sum gjeld	1 350 098	1 334 814
SUM EIGENKAPITAL OG GJELD	1 695 635	1 552 553



Organisasjonsnr: 998 183 464
OALAND AS

NOTEOPPLYSNINGER - SELSKAP - alle poster oppgitt i hele tall

Note

Rekneskapsprinsipp

Årsregnskapet er satt opp i samsvar med regnskapsloven og god regnskapsskikk for små foretak. Salgsinntekter Inntektsføring ved salg av varer skjer på leveringstidspunktet. Tjenester inntektsføres etter hvert som de leveres. Klassifisering og vurdering av balanseposter Omløpsmidler og kortsiktig gjeld omfatter poster som knytter seg til varekretsløpet. For andre poster enn kundefordringer omfattes poster som forfaller til betaling innen ett år etter transaksjonsdagen. Anleggsmidler er eiendeler bestemt til varig eie og bruk. Langsiktig gjeld er gjeld som forfaller senere enn ett år etter transaksjonsdagen. Omløpsmidler vurderes til laveste av anskaffelseskost og virkelig verdi. Kortsiktig gjeld balanseføres til nominelt beløp på etableringstidspunktet. Anleggsmidler vurderes til anskaffelseskost. Varige anleggsmidler avskrives etter en fornuftig avskrivningsplan. Anleggsmidlene nedskrives til virkelig verdi ved verdifall som ikke forventes å være forbigående. Langsiktig gjeld med unntak av andre avsetninger balanseføres til nominelt beløp på etableringstidspunktet. Fordringer Kundefordringer og andre fordringer er oppført i balansen til pålydende etter fradrag for avsetning til forventet tap. Avsetning til tap gjøres på grunnlag av individuelle vurderinger av de enkelte fordringene. I tillegg gjøres det for øvrige kundefordringer en uspesifisert avsetning for å dekke antatt tap. Varige driftsmidler Varige driftsmidler balanseføres og avskrives over driftsmidlenes levetid dersom de har antatt levetid over 3 år og har en kostpris som overstiger kr 15.000. Direkte vedlikehold av driftsmidler kostnadsføres løpende under driftskostnader, mens påkostninger eller forbedringer tillegges driftsmidlets kostpris og avskrives i takt med driftsmidlet. Skatt Skattekostnaden i resultatregnskapet omfatter både periodens betalbare skatt og endring i utsatt skatt. Utsatt skatt er beregnet med 22% på grunnlag av de midlertidige forskjeller som eksisterer mellom regnskapsmessige og skattemessige verdier, samt skattemessig underskudd til fremføring ved utgangen av regnskapsåret. Skatteøkende og skattereduserende midlertidige forskjeller som reverserer eller kan reversere i samme periode er utlignet og skattevirkningen er beregnet på nettogrunnlaget.

Note

1

Tal på årsverk i rekneskapsåret

3.00

Note

2

Spesifisering av resultatrekneskapen

Lønnskostnader

Lønn	Årets	Fjorårets
------	-------	-----------



	1238437.00	1063592.00
<u>Folketrygdavgift</u>	<u>Årets</u>	<u>Fjorårets</u>
	191637.00	158106.00
<u>Pensjonskostnader</u>	<u>Årets</u>	<u>Fjorårets</u>
	31399.00	30117.00
<u>Andre ytingar</u>	<u>Årets</u>	<u>Fjorårets</u>
	39140.00	20552.00
<u>Sum lønnskostnader</u>	<u>Årets</u>	<u>Fjorårets</u>
	1500613.00	1272367.00

Note

Ekstraordinære inntekter og kostnader

<u>Sum</u>	<u>Beløp</u>
------------	--------------

Note

3

Varige driftsmiddel og immaterielle egedelar

<u>Anskaffingskost 01.01.</u>	<u>Varige driftsmiddel</u>	<u>Immaterielle eged.</u>
	783163.00	50000.00
<u>Anskaffingskost 31.12.</u>	<u>Varige driftsmiddel</u>	<u>Immaterielle eged.</u>
	783163.00	50000.00
<u>Samla av-/nedskriv.</u>	<u>Varige driftsmiddel</u>	<u>Immaterielle eged.</u>
	-405163.00	-41700.00
<u>Balanseført verdi 31.12.</u>	<u>Varige driftsmiddel</u>	<u>Immaterielle eged.</u>
	378000.00	8300.00
<u>Årets av-/nedskriv.</u>	<u>Varige driftsmiddel</u>	<u>Immaterielle eged.</u>
	-105100.00	-10000.00
<u>Økonomisk levetid</u>		<u>Immaterielle eged.</u>
		5 år
<u>Avskrivingsplan</u>		<u>Immaterielle egedelar</u>
		Lineær

Anskaffingskost - balanseførte lånekostnader, egentilvirka anleggsmiddel

Goodwill spesifisert for kvar enkelt verksemdkjøp

Avskrivingsplan for goodwill som er lenger enn fem år - begrunning

Meir om varige driftsmiddel/immaterielle egedelar

Note



6

Konsern, tilknytt selskap m.v.

Investering som rekneskapsførast etter eigenkapitalmetoden

Konsernrekneskap

Morselskapet sitt namn

Forretningskontor for morselskapet

Grunn til at dotterselskap ikkje er tatt med i konsolideringa

<u>Samla beløp - tilknytt selskap</u>	<u>Årets</u>	<u>Fjorårets</u>
---------------------------------------	--------------	------------------

<u>Samla beløp - føretak i samme konsern</u>	<u>Årets</u>	<u>Fjorårets</u>
--	--------------	------------------

Kortsiktig gjeld

<u>Samla beløp - føretak i samme konsern</u>	<u>Årets</u>	<u>Fjorårets</u>
--	--------------	------------------

<u>Samla beløp - felles kontrollert verksemd</u>	<u>Årets</u>	<u>Fjorårets</u>
--	--------------	------------------

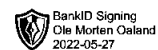
<u>Pantstillingar</u>	<u>Beløp</u>
-----------------------	--------------

<u>Behaldning av egne aksjar</u>	<u>Tal på aksjar</u>	<u>Pålydande</u>	<u>Andel av aksjek.</u>
----------------------------------	----------------------	------------------	-------------------------

Note

Noteopplysingar ut over minimumskrava for små føretak

Se eventuelle andre vedlegg.



Årsregnskap for 2021

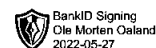
**OALAND AS
4274 STOL**

Innhold

Resultatregnskap

Balanse

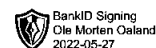
Noter



BankID Signing
Ole Morten Oaland
2022-05-27

Resultatregnskap for 2021 OALAND AS

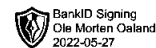
	Note	2021	2020
Salgsinntekt		4 286 038	3 020 205
Annen driftsinntekt		0	9 447
Sum driftsinntekter		4 286 038	3 029 652
Varekostnad		(1 993 310)	(1 210 698)
Lønnskostnad	1, 2	(1 500 613)	(1 272 367)
Avskrivning på driftsmidler og immaterielle eiendeler	3	(115 100)	(148 850)
Annen driftskostnad		(485 303)	(357 133)
Sum driftskostnader		(4 094 326)	(2 989 048)
Driftsresultat		191 712	40 604
Annen renteinntekt		0	161
Sum finansinntekter		0	161
Rentekostnad til foretak i samme konsern		(3 235)	(4 795)
Annen rentekostnad		(23 222)	(26 702)
Annen finanskostnad		0	(548)
Sum finanskostnader		(26 457)	(32 045)
Netto finans		(26 457)	(31 884)
Ordinært resultat før skattekostnad		165 254	8 720
Skattekostnad på ordinært resultat		(37 456)	(1 890)
Ordinært resultat		127 798	6 830
Årsresultat		127 798	6 830
Overføringer			
Annen egenkapital		127 798	6 830
Sum		127 798	6 830



BankID Signing
Ole Morten Oaland
2022-05-27

Balanse pr. 31. desember 2021
OALAND AS

	Note	2021	2020
EIENDELER			
Anleggsmidler			
Immaterielle eiendeler			
Goodwill	3	8 300	18 300
Sum immaterielle eiendeler		8 300	18 300
Varige driftsmidler			
Driftsløsøre, inventar, verktøy, kontormaskiner, ol.	3	378 000	483 100
Sum varige driftsmidler		378 000	483 100
Sum anleggsmidler		386 300	501 400
Omløpsmidler			
Fordringer			
Kundefordringer		808 625	899 748
Andre fordringer		30 421	7 559
Sum fordringer		839 047	907 308
Bankinnskudd, kontanter og lignende		470 289	143 845
Sum bankinnskudd, kontanter og lignende		470 289	143 845
Sum omløpsmidler		1 309 335	1 051 153
Sum eiendeler		1 695 635	1 552 553

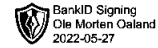


Balanse pr. 31. desember 2021 OALAND AS

	Note	2021	2020
EGENKAPITAL OG GJELD			
Egenkapital			
Innskutt egenkapital			
Aksjekapital (300 aksjer à kr 100,00)	4	30 000	30 000
Sum innskutt egenkapital		30 000	30 000
Opptjent egenkapital			
Annen egenkapital		315 537	187 739
Sum opptjent egenkapital		315 537	187 739
Sum egenkapital		345 537	217 739
Gjeld			
Avsetning for forpliktelseser			
Utsatt skatt		18 397	10 181
Sum avsetning for forpliktelseser		18 397	10 181
Annen langsiktig gjeld			
Gjeld til kredittinstitusjoner	5	373 647	459 921
Langsiktig konserngjeld	6	227 500	224 265
Sum annen langsiktig gjeld		601 147	684 186
Sum langsiktig gjeld		619 544	694 367
Kortsiktig gjeld			
Gjeld til kredittinstitusjoner		0	46 627
Leverandørgjeld		142 879	118 165
Betalbar skatt		29 240	0
Skyldige offentlige avgifter		373 514	356 658
Annen kortsiktig gjeld		184 922	118 997
Sum kortsiktig gjeld		730 554	640 447
Sum gjeld		1 350 098	1 334 814
Sum egenkapital og gjeld		1 695 635	1 552 553

Stol, den 25.05.2022
I styret for Oaland AS

Ole Morten Oaland
Styrets leder / Daglig leder



Noter 2021 OALAND AS

Regnskapsprinsipper

Årsregnskapet er satt opp i samsvar med regnskapsloven og god regnskapsskikk for små foretak.

Salgsinntekter

Inntektsføring ved salg av varer skjer på leveringstidspunktet. Tjenester inntektsføres etter hvert som de leveres.

Klassifisering og vurdering av balanseposter

Omløpsmidler og kortsiktig gjeld omfatter poster som knytter seg til varekretsløpet. For andre poster enn kundefordringer omfattes poster som forfaller til betaling innen ett år etter transaksjonsdagen. Anleggsmidler er eiendeler bestemt til varig eie og bruk. Langsiktig gjeld er gjeld som forfaller senere enn ett år etter transaksjonsdagen.

Omløpsmidler vurderes til laveste av anskaffelseskost og virkelig verdi. Kortsiktig gjeld balanseføres til nominelt beløp på etableringstidspunktet.

Anleggsmidler vurderes til anskaffelseskost. Varige anleggsmidler avskrives etter en fornuftig avskrivningsplan. Anleggsmidlene nedskrives til virkelig verdi ved verdifall som ikke forventes å være forbigående. Langsiktig gjeld med unntak av andre avsetninger balanseføres til nominelt beløp på etableringstidspunktet.

Fordringer

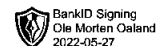
Kundefordringer og andre fordringer er oppført i balansen til pålydende etter fradrag for avsetning til forventet tap. Avsetning til tap gjøres på grunnlag av individuelle vurderinger av de enkelte fordringene. I tillegg gjøres det for øvrige kundefordringer en uspesifisert avsetning for å dekke antatt tap.

Varige driftsmidler

Varige driftsmidler balanseføres og avskrives over driftsmidlenes levetid dersom de har antatt levetid over 3 år og har en kostpris som overstiger kr 15.000. Direkte vedlikehold av driftsmidler kostnadsføres løpende under driftskostnader, mens påkostninger eller forbedringer tillegges driftsmidlets kostpris og avskrives i takt med driftsmidlet.

Skatt

Skattekostnaden i resultatregnskapet omfatter både periodens betalbare skatt og endring i utsatt skatt. Utsatt skatt er beregnet med 22% på grunnlag av de midlertidige forskjeller som eksisterer mellom regnskapsmessige og skattemessige verdier, samt skattemessig underskudd til fremføring ved utgangen av regnskapsåret. Skatteøkende og skattereduserende midlertidige forskjeller som reverserer eller kan reversere i samme periode er utlignet og skattevirkningen er beregnet på nettogrunnlaget.



Note 1 - Antall årsverk

Selskapet har hatt 3 årsverk sysselsatt i regnskapsåret.

Note 2 - Lønnskostnader etc

	2021	2020
Lønn	1 238 437	1 063 592
Arbeidsgiveravgift	191 637	158 106
Pensjonskostnader	31 399	30 117
Andre ytelser / Refusjoner	39 140	20 552
Sum	1 500 613	1 272 367

Note 3 - Anleggsmidler

	Varige driftsmidler	Immaterielle eiendeler
Anskaffelseskost 01.01.2021	783 163	50 000
Anskaffelseskost 31.12.2021	783 163	50 000
Samlede avskrivninger, nedskrivninger og reverseringer av nedskrivninger 31.12.2021	(405 163)	(41 700)
Balanseført verdi 31.12.2021	378 000	8 300
Avskrivninger, nedskrivninger og reverseringer av nedskrivninger i regnskapsåret	(105 100)	(10 000)
Økonomisk levetid immaterielle eiendeler		5 år
Avskrivningsplan immaterielle eiendeler		Lineær

Note 4 - Aksjeeier

Aksjeeier	Antall aksjer	Eierandel	Aksjeklasse
Oppkoma AS	300	100,00 %	Ordinære aksjer
Totalt antall aksjer	300	100,00 %	

Ole Morten Oaland er styrets leder, og eier 100% av aksjene i Oppkoma AS.

Note 5 - Pantstillelser og garantier

Spesifikasjon	2021	2020
Gjeld til kredittinstitusjoner	373 647	459 921
Sum	373 647	459 921
Balanseført verdi av eiendeler pantsatt for egen gjeld	358 900	441 000
Sum	358 900	441 000

Av langsiktig gjeld på kr 373 647 forfaller kr 0 om mer enn 5 år.

Note 6 - Langsiktig konserngjeld

Selskapet har en langsiktig gjeld til morselskap på kr 227 500,-. Lånet renteberegnes med normrenten, og nedbetales i.h.h.t. låneavtale.