



## ÅRSREGNSKAPET FOR REGNSKAPSÅRET 2023 - GENERELL INFORMASJON

### Enheten

Organisasjonsnummer: 989 201 298  
Organisasjonsform: Aksjeselskap  
Foretaksnavn: TEISI INVEST AS  
Forretningsadresse: Strandavegen 6C  
6905 FLORØ

### Regnskapsår

Årsregnskapets periode: 01.01.2023 - 31.12.2023

### Konsern

Morselskap i konsern: Nei

### Regnskapsregler

Regler for små foretak benyttet: Ja  
Benyttet ved utarbeidelsen av årsregnskapet til selskapet: Regnskapslovens alminnelige regler

### Årsregnskapet fastsatt av kompetent organ

Bekreftet av representant for selskapet: Terje Andre Rognsø  
Dato for fastsettelse av årsregnskapet: 21.06.2024

### Grunnlag for avgivelse

År 2023: Årsregnskapet er elektronisk innlevert  
År 2022: Tall er hentet fra elektronisk innlevert årsregnskap fra 2023

*Det er ikke krav til at årsregnskapet m.v. som sendes til Regnskapsregisteret er undertegnet. Kontrollen på at dette er utført ligger hos revisor/enhetens øverste organ. Sikkerheten ivaretas ved at innsender har rolle/rettighet for innsending av årsregnskapet via Altinn, og ved at det bekreftes at årsregnskapet er fastsatt av kompetent organ.*

Brønnøysundregistrene, 09.07.2025



### Resultatregnskap

Beløp i: NOK	Note	2023	2022
<b>RESULTATREGNSKAP</b>			
<b>Kostnader</b>			
Lønnskostnad	2		
Annen driftskostnad		20 908	31 885
<b>Sum kostnader</b>		<b>20 908</b>	<b>31 885</b>
<b>Driftsresultat</b>		<b>-20 908</b>	<b>-31 885</b>
<b>Finansinntekter og finanskostnader</b>			
Annen renteinntekt		1 022	5 843
Annen finansinntekt		2 934	710
<b>Sum finansinntekter</b>		<b>3 956</b>	<b>6 553</b>
Rentekostnad til foretak i samme konsern			22
<b>Sum finanskostnader</b>			<b>22</b>
<b>Netto finans</b>		<b>3 956</b>	<b>6 531</b>
<b>Ordinært resultat før skattekostnad</b>		<b>-16 952</b>	<b>-25 354</b>
Skattekostnad på resultat	3		
<b>Ordinært resultat etter skattekostnad</b>		<b>-16 952</b>	<b>-25 354</b>
<b>Årsresultat</b>	4	<b>-16 952</b>	<b>-25 354</b>
<b>Årsresultat etter minoritetsinteresser</b>		<b>-16 952</b>	<b>-25 354</b>
<b>Totalresultat</b>		<b>-16 952</b>	<b>-25 354</b>
<b>Overføringer og disponeringer</b>			
Ordinært utbytte			1 800 000
Overført fra annen egenkapital		-16 952	-1 825 354
<b>Sum overføringer og disponeringer</b>		<b>-16 952</b>	<b>-25 354</b>



## Balanse

Beløp i: NOK	Note	2023	2022
<b>BALANSE - EIENDELER</b>			
<b>Anleggsmidler</b>			
<b>Immaterielle eiendeler</b>			
Utsatt skattefordel	3		
<b>Finansielle anleggsmidler</b>			
Investering i datterselskap	5		
Investering i annet foretak i samme konsern	5		
Investeringer i tilknyttet selskap		4 005 466	4 005 466
Investeringer i aksjer og andeler		79 000	77 000
<b>Sum finansielle anleggsmidler</b>		<b>4 084 466</b>	<b>4 082 466</b>
<b>Sum anleggsmidler</b>		<b>4 084 466</b>	<b>4 082 466</b>
<b>Omløpsmidler</b>			
<b>Varer</b>			
<b>Investeringer</b>			
Aksjer og andeler i foretak i samme konsern	5		
<b>Bankinnskudd, kontanter og lignende</b>			
Bankinnskudd, kontanter o.l.		28 282	47 350
<b>Sum bankinnskudd, kontanter og lignende</b>		<b>28 282</b>	<b>47 350</b>
<b>Sum omløpsmidler</b>		<b>28 282</b>	<b>47 350</b>
<b>SUM EIENDELER</b>		<b>4 112 748</b>	<b>4 129 816</b>
<b>BALANSE - EGENKAPITAL OG GJELD</b>			
<b>Egenkapital</b>			
<b>Innskutt egenkapital</b>			
Aksjekapital		45 800	45 800
Overkurs		2 639 846	2 639 846
<b>Sum innskutt egenkapital</b>		<b>2 685 646</b>	<b>2 685 646</b>



## Balanse

Beløp i: NOK	Note	2023	2022
<b>Opptjent egenkapital</b>			
Annen egenkapital		1 375 968	1 392 920
<b>Sum opptjent egenkapital</b>		<b>1 375 968</b>	<b>1 392 920</b>
<b>Sum egenkapital</b>	4	<b>4 061 614</b>	<b>4 078 566</b>
<b>Gjeld</b>			
<b>Langsiktig gjeld</b>			
Utsatt skatt	3		
<b>Annen langsiktig gjeld</b>			
<b>Sum langsiktig gjeld</b>		<b>0</b>	<b>0</b>
<b>Kortsiktig gjeld</b>			
Leverandørgjeld		1 134	1 250
Betalbar skatt	3		
Annen kortsiktig gjeld		50 000	50 000
<b>Sum kortsiktig gjeld</b>		<b>51 134</b>	<b>51 250</b>
<b>Sum gjeld</b>		<b>51 134</b>	<b>51 250</b>
<b>SUM EGENKAPITAL OG GJELD</b>		<b>4 112 748</b>	<b>4 129 816</b>



## Brønnøysundregistrene

### ÅRSREGNSKAP FOR REGNSKAPSÅRET 2023 - GENERELL INFORMASJON

Journalnummer: 2024 571404

#### Enheten

Organisasjonsnummer: 989 201 298  
Organisasjonsform: Aksjeselskap  
Foretaksnavn: TEISI INVEST AS  
Forretningsadresse: Strandavegen 6C  
6905 FLORØ

#### Regnskapsår

Årsregnskapets periode: 01.01.2023 - 31.12.2023

#### Konsern

Morselskap i konsern: Nei

#### Regnskapsregler

Regler for små foretak benyttet: Ja  
Benyttet ved utarbeidelsen av  
årsregnskapet til selskapet: Regnskapslovens alminnelige regler

#### Årsregnskapet fastsatt av kompetent organ

Bekreftet av representant for selskapet: Terje Andre Rognsø  
Dato for fastsettelse av årsregnskapet: 21.06.2024

#### Revisjon

Selskapet har besluttet at årsregnskapet  
ikke skal revideres: Ja  
Årsregnskapet er utarbeidet av ekstern  
autorisert regnskapsfører: Ja  
Ekstern autorisert regnskapsfører har i  
løpet av regnskapsåret bistått ved den  
løpende regnskapsføringen eller utført  
andre tjenester for selskapet enn å  
utarbeide årsregnskapet: Ja

#### Grunnlag for avgivelse

År 2023: Årsregnskap er elektronisk innlevert.  
År 2022: Tall er hentet fra elektronisk innlevert årsregnskap fra 2023.

*Det er ikke krav til at årsregnskapet m.v. som sendes til Regnskapsregisteret er undertegnet. Kontrollen på at dette er utført ligger hos revisor/enhetens øverste organ. Sikkerheten ivaretas ved at innsender har rolle/rettighet for innsending av årsregnskapet via Altinn, og ved at det bekreftes at årsregnskapet er fastsatt av kompetent organ.*

Brønnøysundregistrene, 29.06.2024

---

Brønnøysundregistrene  
Postadresse: Postboks 900, 8910 Brønnøysund  
Telefon: 75 00 75 00  
E-post: firmapost@brreg.no Internett: www.brreg.no  
Organisasjonsnummer: 974 760 673



Organisasjonsnr: 989 201 298  
TEISI INVEST AS

## RESULTATREGNSKAP

<b>Beløp i: NOK</b>	<b>Note</b>	<b>2023</b>	<b>2022</b>
<b>RESULTATREGNSKAP</b>			
<b>Kostnader</b>			
Lønnskostnad	2		
Annen driftskostnad		20 908	31 885
<b>Sum kostnader</b>		<b>20 908</b>	<b>31 885</b>
<b>Driftsresultat</b>		<b>-20 908</b>	<b>-31 885</b>
<b>Finansinntekter og finanskostnader</b>			
Annen renteinntekt		1 022	5 843
Annen finansinntekt		2 934	710
<b>Sum finansinntekter</b>		<b>3 956</b>	<b>6 553</b>
Rentekostnad til foretak i samme konsern			22
<b>Sum finanskostnader</b>			<b>22</b>
<b>Netto finans</b>		<b>3 956</b>	<b>6 531</b>
<b>Ordinært resultat før skattekostnad</b>		<b>-16 952</b>	<b>-25 354</b>
Skattekostnad på resultat	3		
<b>Ordinært resultat etter skattekostnad</b>		<b>-16 952</b>	<b>-25 354</b>
<b>Årsresultat</b>	4	<b>-16 952</b>	<b>-25 354</b>
<b>Årsresultat etter minoritetsinteresser</b>		<b>-16 952</b>	<b>-25 354</b>
<b>Totalresultat</b>		<b>-16 952</b>	<b>-25 354</b>
<b>Overføringer og disponeringer</b>			
Ordinært utbytte			1 800 000
Overført fra annen egenkapital		-16 952	-1 825 354
<b>Sum overføringer og disponeringer</b>		<b>-16 952</b>	<b>-25 354</b>



Organisasjonsnr: 989 201 298  
TEISI INVEST AS

## BALANSE

**Beløp i: NOK** **Note** **2023** **2022**

### BALANSE - EIENDELER

#### Anleggsmidler

##### Immaterielle eiendeler

Utsatt skattefordel 3

##### Finansielle anleggsmidler

Investering i datterselskap 5

Investering i annet foretak i samme konsern 5

Investeringer i tilknyttet selskap 4 005 466 4 005 466

Investeringer i aksjer og andeler 79 000 77 000

**Sum finansielle anleggsmidler 4 084 466 4 082 466**

**Sum anleggsmidler 4 084 466 4 082 466**

#### Omløpsmidler

##### Varer

##### Investeringer

Aksjer og andeler i foretak i samme konsern 5

##### Bankinnskudd, kontanter og lignende

Bankinnskudd, kontanter o. l. 28 282 47 350

**Sum bankinnskudd, kontanter og lignende 28 282 47 350**

**Sum omløpsmidler 28 282 47 350**

**SUM EIENDELER 4 112 748 4 129 816**

### BALANSE - EGENKAPITAL OG GJELD

#### Egenkapital

##### Innskutt egenkapital

Aksjekapital 45 800 45 800

Overkurs 2 639 846 2 639 846

**Sum innskutt egenkapital 2 685 646 2 685 646**

##### Opptjent egenkapital

Annen egenkapital 1 375 968 1 392 920

**Sum opptjent egenkapital 1 375 968 1 392 920**



<b>Sum egenkapital</b>	<b>4</b>	<b>4 061 614</b>	<b>4 078 566</b>
<b>Gjeld</b>			
<b>Langsiktig gjeld</b>			
Utsatt skatt	3		
<b>Annen langsiktig gjeld</b>			
<b>Sum langsiktig gjeld</b>		<b>0</b>	<b>0</b>
<b>Kortsiktig gjeld</b>			
Leverandørgjeld		1 134	1 250
Betalbar skatt	3		
Annen kortsiktig gjeld		50 000	50 000
<b>Sum kortsiktig gjeld</b>		<b>51 134</b>	<b>51 250</b>
<b>Sum gjeld</b>		<b>51 134</b>	<b>51 250</b>
<b>SUM EGENKAPITAL OG GJELD</b>		<b>4 112 748</b>	<b>4 129 816</b>



Organisasjonsnr: 989 201 298  
TEISI INVEST AS

NOTEOPPLYSNINGER - SELSKAP - alle poster oppgitt i hele tall

## Note

Antall årsverk i regnskapsåret  
0.00

Sum Beløp

Balanseført verdi 31.12. Varige driftsmidler Immaterielle eiend.

## Konsernregnskap

Morselskapet sitt navn

Forretningskontor for morselskapet

## Begrunnelse for at datterselskap er utelatt fra konsolideringen

Samlet beløp - tilknyttet selskap Årets Fjorårets

Samlet beløp - foretak i samme konsern Årets Fjorårets

Samlet beløp - foretak i samme konsern Årets Fjorårets

Samlet beløp - felles kontrollert virksomhet Årets Fjorårets

Pantstillelse Beløp

Beholdning av egne aksjer Antall Pålydende Andel av aksjek.



# Regnskapsåret 2023

## Teisi Invest AS

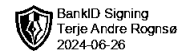
Org.nr: 989 201 298

### Årsregnskap

- resultatregnskap
- balanse
- noter



<b>Resultatregnskap</b>			
Teisi Invest AS			
<b>Driftsinntekter og driftskostnader</b>	<b>Note</b>	<b>2023</b>	<b>2022</b>
Annen driftskostnad		20 908	31 885
Sum driftskostnader		<u>20 908</u>	<u>31 885</u>
Driftsresultat		<u>-20 908</u>	<u>-31 885</u>
<b>Finansinntekter og finanskostnader</b>			
Annen renteinntekt		1 022	5 843
Annen finansinntekt		2 934	710
Rentekostnad til foretak i samme konsern		0	22
Resultat av finansposter		<u>3 956</u>	<u>6 531</u>
Resultat før skattekostnad		<u>-16 952</u>	<u>-25 354</u>
Resultat		<u>-16 952</u>	<u>-25 354</u>
Årsresultat	4	<u>-16 952</u>	<u>-25 354</u>
<b>Overføringer</b>			
Tilleggsutbytte		0	1 800 000
Overført fra annen egenkapital		<u>16 952</u>	<u>1 825 354</u>
Sum overføringer		<u>-16 952</u>	<u>-25 354</u>



<b>Balanse</b>			
Teisi Invest AS			
<b>Eiendeler</b>	<b>Note</b>	<b>2023</b>	<b>2022</b>
<b>Anleggsmidler</b>			
<b>Finansielle driftsmidler</b>			
Investeringer i tilknyttet selskap		4 005 466	4 005 466
Investeringer i aksjer og andeler		79 000	77 000
Sum finansielle anleggsmidler		<u>4 084 466</u>	<u>4 082 466</u>
Sum anleggsmidler		<u>4 084 466</u>	<u>4 082 466</u>
<b>Omløpsmidler</b>			
<b>Fordringer</b>			
Bankinnskudd, kontanter o.l.		28 282	47 350
Sum omløpsmidler		<u>28 282</u>	<u>47 350</u>
Sum eiendeler		<u>4 112 748</u>	<u>4 129 816</u>

**Balanse**

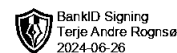
## Teisi Invest AS

<b>Egenkapital og gjeld</b>	<b>Note</b>	<b>2023</b>	<b>2022</b>
<b>Innskutt egenkapital</b>			
Aksjekapital		45 800	45 800
Overkurs		<u>2 639 846</u>	<u>2 639 846</u>
Sum innskutt egenkapital		<u><b>2 685 646</b></u>	<u><b>2 685 646</b></u>
<b>Opptjent egenkapital</b>			
Annen egenkapital		<u>1 375 968</u>	<u>1 392 920</u>
Sum opptjent egenkapital		<u><b>1 375 968</b></u>	<u><b>1 392 920</b></u>
Sum egenkapital	4	<u><b>4 061 614</b></u>	<u><b>4 078 566</b></u>
<b>Gjeld</b>			
<b>Kortsiktig gjeld</b>			
Leverandørgjeld		1 134	1 250
Annen kortsiktig gjeld		<u>50 000</u>	<u>50 000</u>
Sum kortsiktig gjeld		<u><b>51 134</b></u>	<u><b>51 250</b></u>
Sum gjeld		<u><b>51 134</b></u>	<u><b>51 250</b></u>
Sum egenkapital og gjeld		<u><b>4 112 748</b></u>	<u><b>4 129 816</b></u>

Flørø, 21.06.2024  
Styret i Teisi Invest AS

---

Terje Andre Rognsø  
Styrets leder



## Note 1 Regnskapsprinsipper

Årsregnskapet er satt opp i samsvar med regnskapsloven og NRS 8 - God regnskapsskikk for små foretak.

### Skatt

Skattekostnaden i resultatregnskapet omfatter både periodens betalbare skatt og endring i utsatt skatt. Utsatt skatt er beregnet med 22 % på grunnlag av de midlertidige forskjeller som eksisterer mellom regnskapsmessige og skattemessige verdier, samt ligningsmessig underskudd til fremføring ved utgangen av regnskapsåret. Skatteøkende og skattereduserende midlertidige forskjeller som reverserer eller kan reverseres i samme periode er utlignet og nettoført.

### Klassifisering og vurdering av omløpsmidler

Omløpsmidler og kortsiktig gjeld omfatter normalt poster som forfaller til betaling innen ett år etter balansedagen, samt poster som knytter seg til varekretsløpet. Omløpsmidler vurderes til laveste verdi av anskaffelseskost og virkelig verdi.

## Note 2 Lønnskostnader

Teisi Invest AS har ikke hatt lønns- eller personalkostnader i 2023 og det foreligger heller ingen slike forpliktelser.

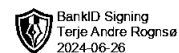
## Note 3 Skatt

<b>Årets skattekostnad</b>	<b>2023</b>	<b>2022</b>
Resultatført skatt på ordinært resultat:		
Betalbar skatt	0	0
Endring i utsatt skattefordel	0	0
<b>Skattekostnad ordinært resultat</b>	<b>0</b>	<b>0</b>
Skattepliktig inntekt:		
Resultat før skatt	-16 952	-25 354
Permanente forskjeller	0	22
<b>Skattepliktig inntekt</b>	<b>-16 952</b>	<b>-25 332</b>
Betalbar skatt i balansen:		
Betalbar skatt på årets resultat	0	0
<b>Sum betalbar skatt i balansen</b>	<b>0</b>	<b>0</b>

Skatteeffekten av midlertidige forskjeller og underskudd til fremføring som har gitt opphav til utsatt skatt og utsatte skattefordeler, spesifisert på typer av midlertidige forskjeller

	<b>2023</b>	<b>2022</b>	<b>Endring</b>
Akkumulert fremførbart underskudd	-42 284	-25 332	16 952
Inngår ikke i beregningen av utsatt skatt	42 284	25 332	-16 952
<b>Utsatt skattefordel (22 %)</b>	<b>0</b>	<b>0</b>	<b>0</b>

I henhold til God regnskapsskikk for små foretak balanseføres ikke utsatt skattefordel.



## Note 4 Egenkapital

	Aksjekapital	Overkurs	Annen Innskutt egenkapital	Annen egenkapital	Sum egenkapital
Pr. 31.12.2022	45 800	2 639 846	0	1 392 920	4 078 566
Årets resultat				-16 952	-16 952
Pr 31.12.2023	45 800	2 639 846	0	1 375 968	4 061 614

## Note 5 Datterselskap, TS og FKV

	Kontor- kommune	Eier- andel	Stemme- andel	Anskaffelses kost	Andel egenkapital	Andel resultat
<b>DS/FKV/TS</b>						
Medieprofil ASKINN		50,0%	50,0%	25 000	53 500	20 000
Nektar AS		53,9%	53,9%	4 008 778	4 490 190	-10 420
Nektra AS		0,3%	0,3%	54 000	19 115	-56
<b>Sum</b>				<b>4 087 778</b>	<b>4 562 805</b>	<b>9 524</b>