



## ÅRSREGNSKAPET FOR REGNSKAPSÅRET 2022 - GENERELL INFORMASJON

### Enheten

Organisasjonsnummer:	995 646 447
Organisasjonsform:	Aksjeselskap
Foretaksnavn:	VOLT HKG INVEST AS
Forretningsadresse:	Seljestadveien 30 9406 HARSTAD

### Regnskapsår

Årsregnskapets periode:	01.01.2022 - 31.12.2022
-------------------------	-------------------------

### Konsern

Mørselskap i konsern:	Ja
Konsernregnskap lagt ved:	Ja

### Regnskapsregler

Regler for små foretak benyttet:	Nei
Benyttet ved utarbeidelsen av årsregnskapet til selskapet:	Regnskapslovens alminnelige regler
Benyttet ved utarbeidelsen av årsregnskapet til konsernet:	Regnskapslovens alminnelige regler

### Årsregnskapet fastsatt av kompetent organ

Bekreftet av representant for selskapet:	Hallgren Gundersen
Dato for fastsettelse av årsregnskapet:	30.06.2023

### Grunnlag for avgivelse

År 2022: Årsregnskapet er elektronisk innlevert  
År 2021: Tall er hentet fra elektronisk innlevert årsregnskap fra 2022

*Det er ikke krav til at årsregnskapet m.v. som sendes til Regnskapsregisteret er undertegnet. Kontrollen på at dette er utført ligger hos revisor/enhetens øverste organ. Sikkerheten ivaretas ved at innsender har rolle/rettighet for innsending av årsregnskapet via Altinn, og ved at det bekreftes at årsregnskapet er fastsatt av kompetent organ.*

Brønnøysundregistrene, 20.08.2024



### Resultatregnskap

Beløp i: NOK	Note	2022	2021
<b>RESULTATREGNSKAP</b>			
<b>Inntekter</b>			
Sum inntekter		0	0
<b>Kostnader</b>			
Annen driftskostnad		35 243	30 228
Sum kostnader		35 243	30 228
<b>Driftsresultat</b>		<b>-35 243</b>	<b>-30 228</b>
<b>Finansinntekter og finanskostnader</b>			
Inntekt på investering i datterselskap		7 500 000	
Renteinntekt fra foretak i samme konsern			45 000
Annen renteinntekt		158 054	119 304
Annen finansinntekt			380 858
Verdiøkning av markedsb. finansielle oml.m			2 114 686
Sum finansinntekter		7 658 054	2 659 848
Verdired. av markedsb. finansielle oml.midler	6	2 085 001	
Nedskr. av finansielle anleggsmidler			900 000
Annen rentekostnad		74	
Sum finanskostnader		2 085 075	900 000
<b>Netto finans</b>		<b>5 572 979</b>	<b>1 759 848</b>
<b>Ordinært resultat før skattekostnad</b>		<b>5 537 736</b>	<b>1 729 620</b>
Skattekostnad på ordinært resultat	2	27 018	32 010
<b>Ordinært resultat etter skattekostnad</b>		<b>5 510 718</b>	<b>1 697 610</b>
<b>Årsresultat</b>		<b>5 510 718</b>	<b>1 697 610</b>
<b>Årsresultat etter minoritetsinteresser</b>		<b>5 510 718</b>	<b>1 697 610</b>
<b>Overføringer og disponeringer</b>			
Tilleggsutbytte		1 750 000	4 000 000
Overføringer annen egenkapital		3 760 718	-2 302 390



## Resultatregnskap

<b>Beløp i: NOK</b>	<b>Note</b>	<b>2022</b>	<b>2021</b>
Sum overføringer og disponeringer		5 510 718	1 697 610



## Balanse

Beløp i: NOK	Note	2022	2021
<b>BALANSE - EIENDELER</b>			
<b>Anleggsmidler</b>			
<b>Immaterielle eiendeler</b>			
<b>Finansielle anleggsmidler</b>			
Investering i datterselskap	7	200 000	200 000
Lån til foretak i samme konsern	7	3 445 000	3 045 000
Investeringer i tilknyttet selskap	7	40 000	40 000
Lån til tilknyttet selskap og felles kontrollert virksomhet	7	1 450 000	1 000 000
Investeringer i aksjer og andeler		100 000	100 000
Andre fordringer		93 102	108 297
<b>Sum finansielle anleggsmidler</b>		<b>5 328 102</b>	<b>4 493 297</b>
<b>Sum anleggsmidler</b>		<b>5 328 102</b>	<b>4 493 297</b>
<b>Omløpsmidler</b>			
<b>Varer</b>			
<b>Fordringer</b>			
Andre fordringer	2	13 413	9 707
Konsernfordringer	7	7 565 235	65 235
<b>Sum fordringer</b>		<b>7 578 648</b>	<b>74 942</b>
<b>Investeringer</b>			
Markedsbaserte aksjer	6	16 950 442	19 035 443
Andre finansielle instrumenter	6	2 583 349	2 697 349
<b>Sum investeringer</b>		<b>19 533 791</b>	<b>21 732 792</b>
<b>Bankinnskudd, kontanter og lignende</b>			
Bankinnskudd, kontanter o.l.	7	5 210 867	9 456 221
<b>Sum bankinnskudd, kontanter og lignende</b>		<b>5 210 867</b>	<b>9 456 221</b>
<b>Sum omløpsmidler</b>		<b>32 323 306</b>	<b>31 263 954</b>
<b>SUM EIENDELER</b>		<b>37 651 407</b>	<b>35 757 251</b>



## Balanse

Beløp i: NOK	Note	2022	2021
<b>BALANSE - EGENKAPITAL OG GJELD</b>			
<b>Egenkapital</b>			
<b>Innskutt egenkapital</b>			
Selskapskapital	3	1 100 000	1 000 000
<b>Sum innskutt egenkapital</b>		<b>1 100 000</b>	<b>1 000 000</b>
<b>Opptjent egenkapital</b>			
Annen egenkapital	13	33 948 462	30 187 744
<b>Sum opptjent egenkapital</b>		<b>33 948 462</b>	<b>30 187 744</b>
<b>Sum egenkapital</b>		<b>35 048 462</b>	<b>31 187 744</b>
<b>Gjeld</b>			
<b>Langsiktig gjeld</b>			
<b>Annen langsiktig gjeld</b>			
Øvrig langsiktig gjeld		68 552	62 204
<b>Sum annen langsiktig gjeld</b>		<b>68 552</b>	<b>62 204</b>
<b>Sum langsiktig gjeld</b>		<b>68 552</b>	<b>62 204</b>
<b>Kortsiktig gjeld</b>			
Leverandørgjeld		7 375	3 750
Betalbar skatt		27 018	32 010
Utbytte			1 971 543
Kortsiktig konserngjeld	9,14	2 500 000	2 500 000
<b>Sum kortsiktig gjeld</b>		<b>2 534 393</b>	<b>4 507 303</b>
<b>Sum gjeld</b>		<b>2 602 945</b>	<b>4 569 507</b>
<b>SUM EGENKAPITAL OG GJELD</b>		<b>37 651 407</b>	<b>35 757 251</b>



### Konsernets resultatregnskap

Beløp i: NOK	Note	2022	2021
<b>RESULTATREGNSKAP</b>			
<b>Inntekter</b>			
Salgsinntekter	10	156 253 405	132 793 625
Andre driftsinntekter		3 063 544	434 157
<b>Sum inntekter</b>		<b>159 316 949</b>	<b>133 227 782</b>
<b>Kostnader</b>			
Varekostnader		101 711 588	65 617 590
Lønnskostnader	4	46 806 709	42 998 838
Avskrivninger	5	2 495 386	2 476 097
Andre driftskostnader	4	10 046 857	11 433 438
<b>Sum kostnader</b>		<b>161 060 540</b>	<b>122 525 963</b>
<b>Driftsresultat</b>		<b>-1 743 591</b>	<b>10 701 819</b>
<b>Finansinntekter og finanskostnader</b>			
Annen renteinntekt		393 818	134 247
Andre Finansinntekter	6	423 397	462 317
Verdiøkning finansielle instrumenter			1 214 686
<b>Sum finansinntekter</b>		<b>817 215</b>	<b>1 811 250</b>
Verdireduksjon finansielle instrumenter	6	2 085 001	
Annen rentekostnad		177 629	111 795
Andre Finanskostnader		309 078	34 286
<b>Sum finanskostnader</b>		<b>2 571 708</b>	<b>146 081</b>
<b>Netto finans</b>		<b>-1 754 493</b>	<b>1 665 169</b>
<b>Ordinært resultat før skattekostnad</b>		<b>-3 498 084</b>	<b>12 366 988</b>
Skattekostnader	2	-294 176	2 375 969
<b>Ordinært resultat etter skattekostnad</b>		<b>-3 203 908</b>	<b>9 991 019</b>
<b>Årsresultat</b>		<b>-3 203 908</b>	<b>9 991 019</b>
Minoritetsinteresser			213 973
<b>Årsresultat etter minoritetsinteresser</b>		<b>-3 203 908</b>	<b>9 777 046</b>



## Konsernets resultatregnskap

<b>Beløp i: NOK</b>	<b>Note</b>	<b>2022</b>	<b>2021</b>
<b>Overføringer og disponeringer</b>			
Ordinært utbytte		1 750 000	4 000 000
Overført til annen egenkapital			5 777 046
Overført fra annen egenkapital		-4 953 908	
<b>Sum overføringer og disponeringer</b>		<b>-3 203 908</b>	<b>9 777 046</b>



## Konsernets balanse

Beløp i: NOK	Note	2022	2021
<b>BALANSE - EIENDELER</b>			
<b>Anleggsmidler</b>			
<b>Immaterielle eiendeler</b>			
Utsatt skattefordel	2	1 972 284	91 640
<b>Sum immaterielle eiendeler</b>		<b>1 972 284</b>	<b>91 640</b>
<b>Varige driftsmidler</b>			
Tomt, bygninger og annen fast eiendom	5	16 821 603	16 291 498
Driftsløsøre, verktoy mm	2	2 560 338	2 835 602
<b>Sum varige driftsmidler</b>		<b>19 381 941</b>	<b>19 127 100</b>
<b>Finansielle anleggsmidler</b>			
Investeringer i tilknyttet selskap	7	40 000	40 000
Lån til tilknyttet selskap og felles kontrollert virksomhet	7	1 450 000	1 000 000
Investering i aksjer		124 000	104 000
Andre langsiktige fordringer		877 914	108 297
<b>Sum finansielle anleggsmidler</b>		<b>2 491 914</b>	<b>1 252 297</b>
<b>Sum anleggsmidler</b>		<b>23 846 139</b>	<b>20 471 037</b>
<b>Omløpsmidler</b>			
<b>Varer</b>			
Varer	11,14	8 080 497	4 540 974
<b>Sum varer</b>		<b>8 080 497</b>	<b>4 540 974</b>
<b>Fordringer</b>			
Kundefordringer	12,14	44 467 744	40 426 306
Andre fordringer	9	2 156 080	1 386 057
<b>Sum fordringer</b>		<b>46 623 824</b>	<b>41 812 363</b>
<b>Investeringer</b>			
Markedsbaserte aksjer	6	16 950 442	19 035 443
Andre markedsbaserte finansielle instrumenter	6	2 583 349	2 697 349
<b>Sum investeringer</b>		<b>19 533 791</b>	<b>21 732 792</b>
<b>Bankinnskudd, kontanter og lignende</b>			



### Konsernets balanse

Beløp i: NOK	Note	2022	2021
Sum bankinnskudd, kontanter og lignende	7	29 825 467	30 966 307
Sum omløpsmidler		104 063 579	99 052 436
<b>SUM EIENDELER</b>		<b>127 909 718</b>	<b>119 523 473</b>
<b>BALANSE - EGENKAPITAL OG GJELD</b>			
<b>Egenkapital</b>			
<b>Innskutt egenkapital</b>			
Aksjekapital	3	1 100 000	1 000 000
<b>Sum innskutt egenkapital</b>		<b>1 100 000</b>	<b>1 000 000</b>
<b>Opptjent egenkapital</b>			
Annen egenkapital	13	75 494 114	79 499 542
Minoritetsinteresser	13	424 768	1 373 248
<b>Sum opptjent egenkapital</b>		<b>75 918 882</b>	<b>80 872 790</b>
<b>Sum egenkapital</b>		<b>77 018 882</b>	<b>81 872 790</b>
<b>Gjeld</b>			
<b>Langsiktig gjeld</b>			
<b>Annen langsiktig gjeld</b>			
Gjeld til kredittinstitusjoner	8	11 105 000	11 915 000
<b>Sum annen langsiktig gjeld</b>		<b>11 105 000</b>	<b>11 915 000</b>
<b>Sum langsiktig gjeld</b>		<b>11 105 000</b>	<b>11 915 000</b>
<b>Kortsiktig gjeld</b>			
Leverandørgjeld		21 432 627	10 526 949
Betalbar skatt	2	1 576 459	2 185 982
Skyldig offentlige avgifter		4 902 689	5 502 824
Utbytte			1 971 543
Annen kortsiktig gjeld	9,14	11 874 061	5 548 385
<b>Sum kortsiktig gjeld</b>		<b>39 785 836</b>	<b>25 735 683</b>
<b>Sum gjeld</b>		<b>50 890 836</b>	<b>37 650 683</b>



## Konsernets balanse

<b>Beløp i: NOK</b>	<b>Note</b>	<b>2022</b>	<b>2021</b>
<b>SUM EGENKAPITAL OG GJELD</b>		<b>127 909 718</b>	<b>119 523 473</b>



## Volt HKG Harstad AS, Org.nr. 995 646 447

### Årsberetning for 2022

#### Virksomhetens art og lokalisering

Volt HKG Harstad AS sin virksomhet er å være morselskap i konsernet Volt HKG Invest AS. Selskapet er lokalisert i Harstad kommune. Konsernets virksomhet besto i 2022 av elektro, entreprenør, rør, eiendom mm. Konsernets geografiske satsningsområde er Vesterålen, Ofoten, Lofoten og Troms.

#### Rettsvisende oversikt over utvikling og resultat

Styret mener at det fremlagte konsernregnskapet gir et rettsvisende bilde av selskapets og konsernets stilling ved årsskiftet.

Omsetningen i konsernet var i 2022 MNOK 159,3. Dette er en økning fra forrige år på MNOK 26,1. Konsernets årsresultat var i 2022 på minus MNOK 3,2. Konsernet er fortsatt i en oppbyggingsfase med å tilby et totalkonsept med innenfor entreprenørbransjen. Det siste bidraget for å få kunne gjøre dette er rørløggervirksomheten som startet opp i 2022. Denne fasen har vært kostnadskrevende og dette har resultert i negativt resultat i 2022.

Årsresultatet i selskapsregnskapet økte fra kr MNOK 1,7 i 2021 til kr MNOK 5,5 i 2022. Økningen i resultat er påvirket av inntekt fra datterselskap.

Egenkapitalandelen pr 31.12.2022 i selskapsregnskapet var 93% og i konsernregnskapet 60,2%

#### Redegjørelse for fremtidig utvikling

Styret forventer at omsetningen vil øke de nærmeste årene, spesielt innenfor forretningsområdet til entreprenørvirksomheten. Styret har også forventninger om at konsernet leverer positive resultat fremover, dette kan imidlertid ta tid. Det er innenfor konsernet og i tilknyttede selskaper planlagt prosjekter i egenregi som styret forventer at vil bidra positivt i forhold til omsetning og resultat. Utviklingsprosjektene er krevende i forhold til tilrettelegging og finansiering og dette har derfor tatt mer tid enn forventet.

#### Sentrale risikoen og usikkerheter

##### Markedsrisiko

I selskapsregnskapet til Volt HKG Invest AS er ikke ordinære inntekter. Selskapets resultat er knyttet til investering i markedsbaserte aksjer, obligasjoner og andre finansielle instrumenter. Det anses å foreligge normal risiko forbundet med denne aktiviteten. Det var i 2022 en regnskapsført negativ verdiendring investeringene på MNOK 2,1.

Konsernet er en relativt ny aktør i entreprenør- og byggebransjen, med 2021 som første hele driftsår. Det tar tid å innarbeide seg i markedet. Det arbeides kontinuerlig og målrettet for å bli en betydelig aktør i dette markedet. Konsernet har vært i elektrobransjen i mange år og er godt innarbeidet i markedene de opererer i.

Det er bra foreløpig bra aktivitet i markedet i konsernets geografiske nedslagsfelt. Høye rentekostnader og usikkerhet omkring den økonomiske utviklingen kan medføre reduksjon i utbyggingsprosjekter i fremtiden, spesielt i privat regi. Dette kan medføre hardere konkurransen om prosjektene.

##### Kredittrisiko

For konsernet anses risiko for at motparten ikke har økonomisk evne til å oppfylle sine forpliktelser som normal til høy. Ledelsen har fokus på kredittvurdering av nye kunder og oppfølging av utestående fordringer.



## Likviditet risiko

Aktiviteten og omsetningen har økt betydelig de siste to årene og styret forventer at omsetningen i 2023 vil øke ytterligere. Det vil fortsatt være betydelige kostnader forbundet med den vekst perioden selskapet er inne i. Veksten er krevende i forhold til likviditet. Konsernet har solid egenkapital og styret er mener at likviditeten er håndterbart med aktiv likviditetsstyring og oppfølging. Konsernets gjeld til kredittinstitusjoner var pr 31.12.2022 på MNOK 11,1 mill.

## Fortsatt drift

Selskap- og konsernregnskapet er satt opp under forutsetning om fortsatt drift. Styret bekrefter at denne forutsetningen er til stede.

## Arbeidsmiljø, Likestilling og tiltak for hindre diskriminering

Sykefraværet i konsernet var i 2022 på ca 3%. Dette omtrent det samme som forrige år. Det jobbes kontinuerlig med tiltak for å redusere sykefraværet.

Det har i regnskapsåret ikke vært alvorlige skader eller arbeidsulykker.

Arbeidsmiljøet betraktes som godt og det arbeides kontinuerlig med dette.

Konsernet sysselsatte i 2022 74 årsverk, fordelt på 7 kvinner og 67 menn.

Det arbeider målrettet for å fremme likestilling, sikre like muligheter for alle og hindre all diskriminering på grunn av kjønn, etnisitet, nasjonal opprinnelse, hudfarge, funksjonshemming, alder mm.

## Åpenhetsloven

Konsernet er omfattet av kravene i Åpenhetsloven og har en policy som skal sikre ansvarlighet og verdige forhold i hele verdikjeden. Sentralt i dette er etterlevelse av arbeidstaker- og menneskerettigheter både ovenfor ansatte og leverandører, i tråd med nasjonal lovgivning og internasjonalt kjente prinsipper og standarder. Konsernet har startet arbeidet med å kartlegge risiko for negativ påvirkning på menneskerettighet og vil legge frem en redegjørelse for dette på hjemmesiden.

## Ytre miljø

Konsernets virksomhet påvirker det ytre miljø. Selskapene i konsernet jobber kontinuerlig for å forbedre sine miljøprestasjoner og ønsker å bidra til å nå FN sine bærekraftsmål. Det jobbes både i forhold til prosjekter selskapene er engasjert i og i egne virksomhet avfallssortering osv.

Virksomheten er sertifisert som **Miljøfyrtårn**.

## Redegjørelse for årsregnskapet og resultatdisponering

Etter styrets oppfatning for det fremlagte resultatregnskapet og balanse med noter uttrykk for virksomhetens resultat for 2022 og økonomiske stilling ved årsskiftet.

Årsresultatet for 2022 var kr – 3 203 908 for konsernet og kr + 5 510 718 for morselskapet.

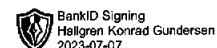
Det er ikke tegnet ansvarsforsikring for styrets medlemmer eller daglig leder

Harstad, 30. juni 2023

Hallgren Gundersen  
styreleder



## Volt HKG Invest AS RESULTATREGNSKAP



Morselskap		Konsern		
2021	2022	Note	2022	2021
0	0	10	156 253 405	132 793 625
0	0	5	3 063 544	434 158
	<b>0</b>		<b>159 316 949</b>	<b>133 227 783</b>
0	0		101 711 588	65 617 590
0	0	4	46 806 709	42 998 838
0	0	5	2 495 386	2 476 097
30 228	35 243	4	10 046 857	11 433 438
<b>30 228</b>	<b>35 243</b>		<b>161 060 540</b>	<b>122 525 963</b>
<b>-30 228</b>	<b>-35 243</b>		<b>-1 743 591</b>	<b>10 701 820</b>
0	7 500 000		0	0
45 000			0	0
119 304	158 054		393 818	134 247
380 858		6	423 397	462 317
1 214 686	-2 085 001	6	-2 085 001	1 214 686
0	0			
0	74		177 629	111 795
0	0		309 078	34 286
1 759 848	5 572 979		-1 754 493	1 665 169
<b>1 729 620</b>	<b>5 537 736</b>		<b>-3 498 084</b>	<b>12 366 989</b>
32 010	27 018	2	-294 176	2 375 969
<b>1 697 610</b>	<b>5 510 718</b>		<b>-3 203 908</b>	<b>9 991 020</b>
			-948 480	213 974
			-2 255 428	9 777 046
4 000 000	1 750 000		-1 750 000	-4 000 000



## Volt HKG Invest AS BALANSE PR. 31.12.

BankID Signing  
Hållgrøn Konrad Gundersen  
2023-07-07

Morselskap		Konsern			
2021	2022	EIENDELER	Note	2022	2021
0	0	Utsatt skattefordel	2	1 972 284	91 640
<b>0</b>	<b>0</b>	<b>Sum immaterielle eiendeler</b>		<b>1 972 284</b>	<b>91 640</b>
0	0	Tomter, bygninger og annen fast eiendom	5	16 821 603	16 291 498
0	0	Driftsløsøre, verktøy, kontormaskiner o.l.	5	2 560 338	2 835 602
<b>0</b>	<b>0</b>	<b>Sum varige driftsmidler</b>		<b>19 381 941</b>	<b>19 127 100</b>
200 000	200 000	Investeringer i datterselskap	7	0	0
3 045 000	3 445 000	Lån til foretak i samme konsern	7	0	0
40 000	40 000	Investeringer i tilknyttet selskap	7	40 000	40 000
1 000 000	1 450 000	Lån til tilknyttet selskap	7	1 450 000	1 000 000
100 000	100 000	Investeringer i aksjer og andeler		124 000	104 000
108 297	93 102	Andre fordringer		877 914	108 297
0	0	Pensjonsmidler		0	0
<b>4 493 297</b>	<b>5 328 102</b>	<b>Sum finansielle anleggsmidler</b>		<b>2 491 914</b>	<b>1 252 297</b>
<b>4 493 297</b>	<b>5 328 102</b>	<b>SUM ANLEGGSMIDLER</b>		<b>23 846 139</b>	<b>20 471 037</b>
0	0	Varer	11,14	8 080 497	4 540 974
0	0	Kundefordringer	12,14	44 467 744	40 426 306
	7 565 235	Fordringer på selskap i samme konsern			
74 942	13 413	Andre fordringer	9	2 156 080	1 386 057
<b>74 942</b>	<b>7 578 648</b>	<b>Sum fordringer</b>		<b>46 623 824</b>	<b>41 812 363</b>
19 035 443	16 950 441	Markedsbaserte aksjer og obligasjoner	6	16 950 442	19 035 443
2 697 349	2 583 349	Andre finansielle instrumenter	6	2 583 349	2 697 349
<b>21 732 792</b>	<b>19 533 790</b>	<b>Sum investeringer</b>		<b>19 533 791</b>	<b>21 732 792</b>
<b>9 456 220</b>	<b>5 210 867</b>	<b>Bankinnskudd, kontanter o.l.</b>	7	<b>29 825 467</b>	<b>30 966 307</b>
<b>31 263 954</b>	<b>32 323 305</b>	<b>SUM OMLØPSMIDLER</b>		<b>104 063 579</b>	<b>99 052 436</b>
<b>35 757 251</b>	<b>37 651 407</b>	<b>SUM EIENDELER</b>		<b>127 909 718</b>	<b>119 523 473</b>



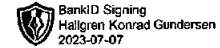
## Voit HKG Invest AS BALANSE PR. 31.12.



Morselskap		Konsern			
2021	2022	EGENKAPITAL OG GJELD	Note	2022	2021
1 000 000	1 100 000	Aksjekapital	3	1 100 000	1 000 000
0	0	Annen innskutt egenkapital		0	0
<b>1 000 000</b>	<b>1 100 000</b>	<b>Sum innskutt egenkapital</b>		<b>1 100 000</b>	<b>1 000 000</b>
0	0	Fond for vurderingsforskjeller		0	0
30 187 744	33 948 462	Annen egenkapital	13	75 494 114	79 499 542
<b>30 187 744</b>	<b>33 948 462</b>	<b>Sum opptjent egenkapital</b>		<b>75 494 114</b>	<b>79 499 542</b>
		<b>Minoritetsinteresser</b>	13	<b>424 768</b>	<b>1 373 248</b>
<b>31 187 744</b>	<b>35 048 462</b>	<b>SUM EGENKAPITAL</b>	13	<b>77 018 882</b>	<b>81 872 790</b>
0	0	Utsatt skatt	2	0	0
<b>0</b>	<b>0</b>	<b>Sum avsetninger for forpliktelser</b>		<b>0</b>	<b>0</b>
0	0	Gjeld til kredittinstitusjoner	8	11 105 000	11 915 000
0	0	Gjeld til foretak i samme konsern		0	0
<b>0</b>	<b>0</b>	<b>Sum annen langsiktig gjeld</b>		<b>11 105 000</b>	<b>11 915 000</b>
0	0	Gjeld til kredittinstitusjoner			0
3 750	7 375	Leverandørgjeld		21 432 627	10 526 949
32 010	27 018	Betalbar skatt	2	1 576 459	2 185 982
0	0	Skyldige offentlige avgifter		4 902 689	5 502 824
1 971 543	0	Utbytte		0	1 971 543
2 562 204	2 568 552	Annen kortsiktig gjeld	9,14	11 874 061	5 548 385
<b>4 569 507</b>	<b>2 602 945</b>	<b>Sum kortsiktig gjeld</b>		<b>39 785 836</b>	<b>25 735 683</b>
<b>4 569 507</b>	<b>2 602 945</b>	<b>SUM GJELD</b>		<b>50 890 836</b>	<b>37 650 683</b>
<b>35 757 251</b>	<b>37 651 407</b>	<b>SUM EGENKAPITAL OG GJELD</b>		<b>127 909 718</b>	<b>119 523 473</b>

Harstad, 30. juni 2023

Hålgren Gundersen  
Styrets leder



## Volt HKG Invest AS

### NOTER TIL ÅRSREGNSKAPET FOR

2022

#### Note 1- Regnskapsprinsipper

**Årsregnskapet er satt opp i samsvar med regnskapsloven og god regnskapsskikk. Konsolideringsprinsipper**

Konsernregnskapet omfatter morselskapet Volt HKG Invest AS og alle selskaper hvor morselskapet har bestemmende innflytelse. Konsernregnskapet viser disse enhetene som en felles økonomisk enhet. Konserninterne poster som aksjer i datterselskaper, konserninterne fordringer og gjeld, samt alle vesentlige transaksjoner mellom konsernselskapene er eliminert. Alle datterselskapene er stiftet i konsernet slik at det ikke foreligger merverdier eller goodwill ved oppkjøp. Konsernregnskapet er utarbeidet etter ensartede prinsipper ved at datterselskapene følger de samme prinsipper som morselskapet, dette utfra en vesentlighetsbetragtning. Tilknyttede selskaper er vurdert etter kostmetoden i konsernregnskapet. Datterselskaper innarbeides i konsernet fra overtakelsestidspunkt og frem til 31.12. Tilsvarende for datterselskaper som selges i løpet av året.

**Øvrige regnskapsprinsipper**

Forøvrig er følgende prinsipper anvendt i selskaps- og konsernregnskapet:

- Salgsinntekter resultatføres ihht opptjeningsprinsippet, når varen er levert eller tjenesten utført.
- Prosjekter er regnskapsført ved løpende avregning. Kostnader og inntekter (inklusive fortjeneste) regnskapsføres i takt med fremdriften i prosjektet.
- Eiendeler bestemt for varig eie eller bruk klassifiseres som anleggsmidler. Eiendeler som er tilknyttet varekretsløpet klassifiseres som omløpsmidler
- omløpsmidler vurderes til laveste av anskaffelseskostnad og virkelig verdi. Kortsiktig gjeld balanseføres til nominelt beløp på etableringstidspunktet
- Anleggsmidler vurderes til anskaffelseskost, men nedskrives til virkelig verdi dersom verdifallet ikke forventes å være forbigående.
- Langsiktig gjeld balanseføres til nominelt beløp på etableringstidspunktet
- Varige driftsmidler avskrives lineært over forventet økonomisk levetid
- Kundefordringer og øvrige fordringer er oppført i balansen til pålydende etter fradrag for avsetning for forventet tap
- Varebeholdning er kostnader i forbindelse med egenregiprosjekter som er balanseført
- Skatt i resultatet omfatter både betalbar skatt og endring i utsatt skatt/utsatt skattefordel. Utsatt skattefordel balanseføres under forutsetning om fremtidig inntjening.
- Konsernet har innskuddspensjon, det er ingen forpliktelser til pensjonsordningen ut over årlige innbetalinger, innbetalingene kostnadsføres løpende
- Leieavtaler er ikke balanseført
- Kontantstrømoppstillingen er utarbeidet etter den indirekte metoden. Kontanter omfatter kontanter, bankinnskudd og andre likvide plasseringer som umiddelbart og uten kursrisiko kan konverteres til kontanter.
- Det er ikke foretatt endring av regnskapsprinsipp eller korrigerings av feil fra tidligere årsregnskap i regnskapsåret.



## Note 2 - Skatt

### Mor

Årets skattekostnad består av:

Betalbar skatt	27 018
Endring utsatt skatt	0
Netto skattekostnad	27 018
Prosent av resultat før skatt	0,49 %

Årets betalbare skatt fremkommer som følger:

Resultat før skatt	5 537 736
Midlertidige forskjeller	
Permanente forskjeller	-5 414 925
Grunnlag betalbar skatt	122 811

Midlertidige forskjeller:

Det er ikke midlertidige forskjeller i morselskapet.

### Konsern

Årets skattekostnad i konsernet består av:

Betalbar skatt	1 576 459
Endring utsatt skatt	-1 880 645
Andre endringer	10 000
Netto skattekostnad	-294 176
Prosent av resultat før skatt	8 %

Midlertidige forskjeller:

	31.12.2021	31.12.2022	Endring
Netto midlertidige forskjeller	2 483 794	1 793 895	-689 899
Underskudd til fremføring	-2 900 365	-10 856 869	-7 956 504
Forskjeller som ikke inngår		98 082	98 082
Sum	-416 571	-8 964 892	-8 548 321
Utsatt skattefordel	-91 640	-1 972 284	1 880 645

For allemidlertidige forskjeller som kan utlignes er gjennomført ved beregning av utsatt skatt. Utsatt skattefordel er oppført i balansen da selskapet forventer fremtidig overskudd av den ordinære driften.

## Note 3 - Aksjonærer

Selskapets aksjekapital er på kr 1 100 000, fordelt på 10 å kr 110 000. Selskapets aksjer gir lik rett til utbytte.

Selskapets aksjonærer er:

Navn	Eierandel / Stemmeandel	Verv i selskapet
Hallgren Gundersen	100 %	Styreleder

Selskapet eier ikke egne aksjer



## Note 4 - Ansatte, godtgjørelser m.v.

### Mor

Morselskapet har ikke ansatte

### Konsern

Det er registrert følgende lønnskostnader for konsernet de siste to år:

	2021	2022
Lønninger	39 289 988	42 300 854
Arbeidsgiveravgift	2 157 977	2 348 141
Pensjonkostnader	1 336 924	1 849 226
Andre ytelser	213 949	308 488
Sum lønnskostnader	42 998 838	46 806 709
Gjennomsnittlig antall årsverk	73	74

Det foreligger ingen lån eller sikkerhetstillelse til styre eller daglig leder.

Foretakene i konsernet er pliktig til å ha tjenstepensjonsordning etter lov om obligatorisk tjenstepensjon, og har etablert pensjonsordning som tilfredsstiller kravene i loven.

Det er for 2022 kostnadsført kr 23 000 i revisjonshonorar for morselskapet og kr 189 200 i revisjonshonorar i konsernet kr 46 700 for andre tjenester fra revisor til konsernet.

## Note 5 - Varige driftsmidler

### Mor

Morselskapet har ikke varige driftsmidler

### Konsern

	Driftsløsøre, verktøy, biler ol	Bygg
Anskaffelseskost 01.01.	11 072 358	30 884 209
Årets tilgang	1 224 496	1 775 331
Årets avgang	249 600	
Akk. avskrivninger 31.12.	9 486 916	15 837 937
Bokført verdi pr 31.12.	2 560 338	16 821 603
Årets avskrivning	1 250 161	1 245 225
Økonomisk levetid	3-5 år	0-10 år
Avskrivningsplan	Lineær	Lineær

Ingen av driftsmidlene er nedskrevet.



## Note 6 - Finansielle instrumenter

	Anskaffelses- kost pr 31.12	Balanse ført verdi 31.12	Virkelig verdi 31.12
Markedsbaserte aksjer og obligasjoner	13 900 911	16 950 442	16 950 442
Andre finansielle instrumenter	2 583 348	2 583 348	2 583 348

Markedsbaserte finansielle instrumenter er bokført til markedskurs på balansedagen  
Andre finansielle instrumenter vurderes til laveste verdi av kostpris og virkelig verdi.

### Spesifikasjon av avkastning på finansielle instrumenter:

Mottatt utbytte på finansielle instrumenter	0
Renteinntekter på finansielle instrumenter	158 054
Urealisert gevinst på finansielle instrumenter	-2 085 001
Sum avkastning på finansinvesteringer	-1 926 947

## Note 7 - Bundne midler

### Konsern

I posten bankinnskudd inngår konto for bundne skattetreksmidler med kroner kr 1 879 848 pr 31.12.2022.  
I posten bankinnskudd inngår konto for bundne skattetreksmidler med kroner kr 2 085 994 pr 31.12.2021.

## Note 8 - Langsiktig gjeld

### Konsern

Konsernet hadde pr 31.12.2022 ikke gjeld til kredittinstitusjoner som forfaller mer enn 5 år frem i tid.

Konsernets langsiktige gjeld er sikret med pant i fast eiendom og fordringer. Bokført verdi på pantsatte midler:

	31.12.2021	31.12.2022
Fast eiendom	16 291 498	16 821 603
Fordringer	40 133 987	47 501 738

## Note 9 - Konsern

### Mor

Investeringene er regnskapsført i selskapsregnskapet etter kostmetoden. Selskapet har følgende eierandeler i datterselskap og tilknyttede selskap:

Navn	Forretnings-kontor	Eierandel / Stemme- andel	EK siste års- regnskap	Res siste års- regnskap	Bokført verdi
Volt Holding Drift AS	Harstad	100	24 279 195	7 452 718	100 000
Volt Eiendom Harstad AS	Harstad	100	7 620 792	3 619 942	100 000
Grønnebakkan Panorama AS	Harstad	40	32 597	-14 834	40 000

Mellomværende med selskap i samme konsern og tilknyttet selskap

	31.12.2021	31.12.2022
Langsiktig fordring	4 045 000	4 895 000
Kortsiktig fordring	65 235	7 565 235
Kortsiktig gjeld	2 500 000	2 500 000



## Konsern

Følgende selskaper i konsernet - selskapene inngår i konsolideringen

Navn	Eierandel/stemmeandel
Volt Holding Drift AS	100 %
Volt Eiendom Harstad AS	100 %
Volt Elektro Harstad AS	100 %
Volt Elektro Narvik AS	100 %
Volt Holding Harstad AS	82,50 %
Volt Entreprenør AS	82,50 %
Volt Bolig Harstad AS	100 %
Slottet Eiendom AS	100 %
Volt Rør Holding AS	100 %
Volt Rør AS	100 %
Volt Utbygging AS	100 %

Tilknyttet selskap, Grønnebakkan Panorama AS, er i konsernregnskapet presentert etter kostmetoden. Dette utfra at investeringen har liten betydning for konsernregnskapet.

Mellomværende med selskap i samme konsern er eliminert i konsernregnskapet.

I konsernregnskapet inngår følgende mellomværende med tilknyttet selskap:

	31.12.2021	31.12.2022
Langsiktig fordring	1 000 000	1 450 000

## Note 10 - Salgsinntekter

Konsernets omsetning skjer i all hovedsak i Nord-Norge. Varer og tjenester som omsettes er:

Elektrovirksomhet	46 906 269
Entreprenør og byggvirksomhet	109 247 933
Utleie av fast eiendom	3 000 000
Omsetning Annet	3 162 747
Sum	159 316 949

## Note 11 - Varebeholdning

### Mor

Morselskapet har ikke varebeholdning

### Konsern

Konsernets varebeholdning er kostnader i forbindelse med utvikling av prosjekter i egen regi. Påløpte kostnader er aktivert i balansen til anskaffelseskost. Styret arbeider utfra at prosjektene vil bli realisert. Prosessen med tilrettelegging og regulering er tidkrevende.



BankID Signing  
Hallgren Konrad Gundersen  
2023-07-07

## Note 12 - Kundefordringer og andre fordringer

### Mor

Morselskapet har ikke kundefordringer

### Konsern

Selskapets kundefordringer er vurdert til pålydende, redusert med avsetning for tap på krav med kr 169 355.

Alle fordringer forfaller innen ett år.

## Note 13 - Egenkapital

### Mor

	Aksjekapital	Annen egenkap.	Sum egenkapital
Pr. 31.12.2021	1 000 000	30 187 744	31 187 744
Årets resultat		5 510 718	5 510 718
Kapitalforhøyels	100 000		100 000
Til utbytte		-1 750 000	-1 750 000
Egenkapital pr 31.12.2022	1 100 000	33 948 462	35 048 462

### Konsern

	Aksjekapital	Annen egenkap.	Sum egenkapital
Pr. 31.12.2021	1 000 000	79 499 542	80 499 542
Årets resultat majoritetsandel		-2 255 428	-2 255 428
Kapitalforhøyelse	100 000		100 000
Til utbytte		-1 750 000	-1 750 000
Egenkapital pr 31.12.2022	1 100 000	75 494 114	76 594 114

Minoritet andel av årets resultat	-948 480
Minoritetsinteressør 31.12.2021	1 373 248
Minoritetsinteressør 31.12.2022	424 768
Majoritetsverdi egenkapital 31.12.2022	77 018 882

## Note 14 - Prosjekter under utførelse

### Konsern

Prosjekter under utførelse er vurdert etter prinsippene løpende avregning. Inntekter inklusiv fortjeneste og kostnader resultatføres i samsvar med fremdrift og ferdigstillelsesgrad. Prosjekter som antas å gi tap, kostnadsføres umiddelbart.

	2021	2022
Opptjent ikke fakturert inntekt - fordring	4 024 891	0
Forskudd fra kunder - gjeld	300 000	7 000 000

Avsetning for grantarbeider	300 000	300 000
Varebeholdning knyttet til egenregi prosjekter	4 540 974	8 080 497

Verdien av Egenregiprojekter - Varebeholdning er satt utfra skjønn og forventinger til fremtiden. Det er gjort vurderinger som man mener er realistiske. Verdien avenger av at prosjektene utvikler seg som forventet.

**KONTANTSTRØMOPPSTILLING**

Indirekte modell			
Volt HKG Invest AS konsern			
Kontantstrøm fra operasjonelle aktiviteter	Noter	2022	2021
Resultat før skattekostnad		-3 498 084	12 366 988
Periodens betalte skatt		-2 185 982	-1 665 657
Gevinst/tap ved salg av anleggsmidler		-30 400	-434 157
Ordinære avskrivninger		2 495 386	2 476 097
Endring i varelager		-3 539 523	-3 058 919
Endring i kundefordringer		-4 041 438	-29 985 239
Endring i leverandører		10 905 678	8 060 163
Endring i finansielle plasseringer		2 199 001	-757 808
Endring i andre tidsavgrensingsposter		4 185 901	2 236 219
<b>Netto kontantstrøm fra operasjonelle aktiviteter</b>		<b>6 490 539</b>	<b>-10 762 313</b>
<b>Kontantstrømmer fra investeringsaktiviteter</b>			
Innbetalinger ved salg av varige driftsmidler		269 991	899 000
Utbetalinger ved kjøp av varige driftsmidler		-3 019 827	-1 125 825
<b>Netto kontantstrøm fra investeringsaktiviteter</b>		<b>-2 749 836</b>	<b>-226 825</b>
<b>Kontantstrømmer fra finansieringsaktiviteter</b>			
Innbetalinger ved opptak av ny langsiktig gjeld			10 000 000
Utbetalinger ved nedbetaling av langsiktig gjeld		-810 000	-818 183
Lån til TS		-450 000	
Forhøyelse av aksjekapitalen		100 000	
Salg av minoritetspost			1 750 000
Utbetalinger av utbytte		-3 721 543	-2 028 457
<b>Netto kontantstrøm fra finansieringsaktiviteter</b>		<b>-4 881 543</b>	<b>8 903 360</b>
Effekt av valutakursendringer på kontanter og kontantekvivalenter			
<b>Netto endring i kontanter og kontantekvivalenter</b>		<b>-1 140 840</b>	<b>-2 085 778</b>
<b>Beholdning av kontanter og kontantekvivalenter pr 01.01.</b>		<b>30 966 307</b>	<b>33 052 085</b>
<b>Beholdning av kontanter og kontantekvivalenter pr 31.12.</b>		<b>29 825 467</b>	<b>30 966 307</b>

**KONTANTSTRØMOPPSTILLING**

Indrekket modell			
Volt HKG Invest AS morselskap			
Kontantstrøm fra operasjonelle aktiviteter	Noter	2022	2021
Resultat før skattekostnad		5 537 736	1 729 620
Periodens betalte skatt		-32 010	0
Utbytte fra datterselskap		-7 600 000	
Endring i andre fordringer		-3 707	316 318
Endring i finansielle plasseringer		2 199 002	-757 808
Endring i kortsiktige gjeldsposter		9 973	2 057 771
<b>Netto kontantstrøm fra operasjonelle aktiviteter</b>		<b>210 094</b>	<b>3 345 901</b>
<b>Kontantstrømmer fra investeringsaktiviteter</b>			
Utbetalinger ved langsiktig utlån		-834 805	-3 045 000
<b>Netto kontantstrøm fra investeringsaktiviteter</b>		<b>-834 805</b>	<b>-3 045 000</b>
<b>Kontantstrømmer fra finansieringsaktiviteter</b>			
Utbetalinger av utbytte		-3 721 543	-2 028 457
Kapitaltilførsel ifb kapitalutvidelse		100 000	
<b>Netto kontantstrøm fra finansieringsaktiviteter</b>		<b>-3 621 543</b>	<b>-2 028 457</b>
Effekt av valutakursendringer på kontanter og kontantekvivalenter			
<b>Netto endring i kontanter og kontantekvivalenter</b>		<b>-4 245 354</b>	<b>-1 727 556</b>
<b>Beholdning av kontanter og kontantekvivalenter pr 01.01.</b>		<b>9 456 221</b>	<b>11 183 777</b>
<b>Beholdning av kontanter og kontantekvivalenter pr 31.12.</b>		<b>5 210 867</b>	<b>9 456 221</b>



Til generalforsamlingen i Volt HKG Invest AS

Enter Revisjon Hålogaland AS

Asbjørn Selsbanes gate 2  
9405 Harstad  
Telefon: 77 00 34 00

epost: harstad@enter-revisjon.no  
Org. no: 997 398 610 MVA

## Uavhengig revisors beretning

### Konklusjon

Vi har revidert årsregnskapet for Volt HKG Invest AS som viser et overskudd i selskapsregnskapet på NOK 5 510 718 og et underskudd i konsernregnskapet på NOK 3 203 908. Årsregnskapet består av:

- selskapsregnskapet, som består av balanse per 31. desember 2022, resultatregnskap og kontantstrømpoppstilling for regnskapsåret avsluttet per denne datoen og noter til årsregnskapet, herunder et sammendrag av viktige regnskapsprinsipper, og
- konsernregnskapet, som består av balanse per 31. desember 2022, resultatregnskap og kontantstrømpoppstilling for regnskapsåret avsluttet per denne datoen og noter til årsregnskapet, herunder et sammendrag av viktige regnskapsprinsipper.

Etter vår mening

- oppfyller årsregnskapet gjeldende lovkrav,
- gir selskapsregnskapet et rettviseende bilde av selskapets finansielle stilling per 31. desember 2022 og av dets resultater og kontantstrømmer for regnskapsåret avsluttet per denne datoen i samsvar med regnskapslovens regler og god regnskapsskikk i Norge, og
- gir konsernregnskapet et rettviseende bilde av konsernets finansielle stilling per 31. desember 2022 og av dets resultater og kontantstrømmer for regnskapsåret avsluttet per denne datoen i samsvar med regnskapslovens regler og god regnskapsskikk i Norge.

### Grunnlag for konklusjonen

Vi har gjennomført revisjonen i samsvar med International Standards on Auditing (ISA-ene). Våre oppgaver og plikter i henhold til disse standardene er beskrevet nedenfor under *Revisors oppgaver og plikter ved revisjonen av årsregnskapet*. Vi er uavhengige av selskapet og konsernet i samsvar med kravene i relevante lover og forskrifter i Norge og International Code of Ethics for Professional Accountants (inkludert internasjonale uavhengighetsstandarder) utstedt av International Ethics Standards Board for Accountants (IESBA-reglene), og vi har overholdt våre øvrige etiske forpliktelser i samsvar med disse kravene. Innhentet revisjonsbevis er etter vår vurdering tilstrekkelig og hensiktsmessig som grunnlag for vår konklusjon.

### Øvrig informasjon

Styret (ledelsen) er ansvarlig for informasjonen i årsberetningen. Øvrig informasjon omfatter informasjon i årsrapporten bortsett fra årsregnskapet og den tilhørende revisjonsberetningen. Vår konklusjon om årsregnskapet ovenfor dekker ikke informasjonen i årsberetningen.

I forbindelse med revisjonen av årsregnskapet er det vår oppgave å lese årsberetningen. Formålet er å vurdere hvorvidt det foreligger vesentlig inkonsistens mellom årsberetningen og årsregnskapet og den kunnskap vi har opparbeidet oss under revisjonen av årsregnskapet, eller hvorvidt informasjon i årsberetningen ellers fremstår som vesentlig feil. Vi har plikt til å rapportere dersom årsberetningen fremstår som vesentlig feil. Vi har ingenting å rapportere i så henseende.

Medlem i Den Norske Revisorforening  
Kontorer i Alta og Harstad



Basert på kunnskapen vi har opparbeidet oss i revisjonen, mener vi at årsberetningen

- er konsistent med årsregnskapet og
- inneholder de opplysninger som skal gis i henhold til gjeldende lovkrav.

*Ledelsens ansvar for årsregnskapet*

Ledelsen er ansvarlig for å utarbeide årsregnskapet og for at det gir et rettviseende bilde i samsvar med regnskapslovens regler og god regnskapsskikk i Norge. Ledelsen er også ansvarlig for slik intern kontroll som den finner nødvendig for å kunne utarbeide et årsregnskap som ikke inneholder vesentlig feilinformasjon, verken som følge av misligheter eller utilsiktede feil.

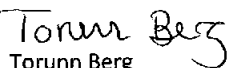
Ved utarbeidelsen av årsregnskapet er ledelsen ansvarlig for å ta standpunkt til selskapets og konsernets evne til fortsatt drift, og opplyse om forhold av betydning for fortsatt drift. Forutsetningen om fortsatt drift skal legges til grunn for årsregnskapet så lenge det ikke er sannsynlig at virksomheten vil bli avvirket.

*Revisors oppgaver og plikter ved revisjonen av årsregnskapet*

Vårt mål er å oppnå betryggende sikkerhet for at årsregnskapet som helhet ikke inneholder vesentlig feilinformasjon, verken som følge av misligheter eller utilsiktede feil, og å avgi en revisjonsberetning som inneholder vår konklusjon. Betryggende sikkerhet er en høy grad av sikkerhet, men ingen garanti for at en revisjon utført i samsvar med ISA-ene, alltid vil avdekke vesentlig feilinformasjon. Feilinformasjon kan oppstå som følge av misligheter eller utilsiktede feil. Feilinformasjon er å anse som vesentlig dersom den enkeltvis eller samlet med rimelighet kan forventes å påvirke de økonomiske beslutningene som brukerne foretar på grunnlag av årsregnskapet.

For videre beskrivelse av revisors oppgaver og plikter vises det til:  
<https://revisorforeningen.no/revisjonsberetninger>

Harstad, 7. juli 2023  
Enter Revisjon Hålogaland AS

  
Torunn Berg  
Statsautorisert revisor