



## ÅRSREGNSKAPET FOR REGNSKAPSÅRET 2024 - GENERELL INFORMASJON

### Enheten

Organisasjonsnummer: 988 977 160  
Organisasjonsform: Aksjeselskap  
Foretaksnavn: EMK HOLDING AS  
Forretningsadresse: c/o Eivind M Knutsen  
Slettheiveien 34  
4626 KRISTIANSAND S

### Regnskapsår

Årsregnskapets periode: 01.01.2024 - 31.12.2024

### Konsern

Morselskap i konsern: Nei

### Regnskapsregler

Regler for små foretak benyttet: Ja  
Benyttet ved utarbeidelsen av årsregnskapet til selskapet: Regnskapslovens alminnelige regler

### Årsregnskapet fastsatt av kompetent organ

Bekreftet av representant for selskapet: Eivind Markus Knutsen  
Dato for fastsettelse av årsregnskapet: 17.03.2025

### Grunnlag for avgivelse

År 2024: Årsregnskapet er elektronisk innlevert  
År 2023: Tall er hentet fra elektronisk innlevert årsregnskap fra 2024

*Det er ikke krav til at årsregnskapet m.v. som sendes til Regnskapsregisteret er undertegnet. Kontrollen på at dette er utført ligger hos revisor/enhetens øverste organ. Sikkerheten ivaretas ved at innsender har rolle/rettighet for innsending av årsregnskapet via Altinn, og ved at det bekreftes at årsregnskapet er fastsatt av kompetent organ.*

Brønnøysundregistrene, 15.03.2026



## Resultatregnskap

| Beløp i: NOK  | Note | 2024           | 2023            |
|---|------|----------------|-----------------|
| <b>RESULTATREGNSKAP</b>   |      |                |                 |
| <b>Inntekter</b>  |      |                |                 |
| Salgsinntekt  |      | 10 000         | 343 000         |
| <b>Sum inntekter</b>  |      | <b>10 000</b>  | <b>343 000</b>  |
| <b>Kostnader</b>  |      |                |                 |
| Lønnskostnad  | 1    | 5 000          | 362 069         |
| Avskrivning på varige driftsmidler og immaterielle eiendeler          | 2    | 7 124          | 7 124           |
| Annen driftskostnad   |      | 51 353         | 37 483          |
| <b>Sum kostnader</b>  |      | <b>63 478</b>  | <b>406 676</b>  |
| <b>Driftsresultat</b>   |      | <b>-53 478</b> | <b>-63 676</b>  |
| <b>Finansinntekter og finanskostnader</b>                             |      |                |                 |
| Annen renteinntekt  |      | 823            | 263             |
| Verdiøkning av finansielle instrumenter vurdert til virkelig verdi    |      | 30 754         | 0               |
| <b>Sum finansinntekter</b>  |      | <b>31 577</b>  | <b>263</b>      |
| Verdireduksjon av finansielle instrumenter vurdert til virkelig verdi |      | 2 668          | 190 095         |
| Annen rentekostnad  |      | 0              | 237             |
| <b>Sum finanskostnader</b>  |      | <b>2 668</b>   | <b>190 332</b>  |
| <b>Netto finans</b>   |      | <b>28 909</b>  | <b>-190 068</b> |
| <b>Resultat før skattekostnad</b>                                     |      | <b>-24 569</b> | <b>-253 744</b> |
| <b>Årsresultat</b>  |      | <b>-24 569</b> | <b>-253 744</b> |
| <b>Overføringer og disponeringer</b>                                  |      |                |                 |
| Ordinært utbytte  |      | 0              | 60 000          |
| Annen egenkapital   |      | -24 569        | -313 744        |
| <b>Sum overføringer og disponeringer</b>                              |      | <b>-24 569</b> | <b>-253 744</b> |



### Balanse

| Beløp i: NOK   | Note | 2024           | 2023             |
|--|------|----------------|------------------|
| <b>BALANSE - EIENDELER</b>                           |      |                |                  |
| <b>Anleggsmidler</b>                                 |      |                |                  |
| <b>Immaterielle eiendeler</b>                        |      |                |                  |
| Sum immaterielle eiendeler                           |      | 0              | 0                |
| <b>Varige driftsmidler</b>                           |      |                |                  |
| Driftsløsøre, inventar, verktøy, kontormaskiner, ol. | 2    | 1 188          | 8 312            |
| Sum varige driftsmidler                              |      | 1 188          | 8 312            |
| <b>Finansielle anleggsmidler</b>                     |      |                |                  |
| Investeringer i aksjer og andeler                    |      | 103 272        | 72 518           |
| Sum finansielle anleggsmidler                        |      | 103 272        | 72 518           |
| Sum anleggsmidler                                    |      | 104 460        | 80 830           |
| <b>Omløpsmidler</b>                                  |      |                |                  |
| <b>Varer</b>   |      |                |                  |
| <b>Fordringer</b>                                    |      |                |                  |
| Kundefordringer                                      |      | 0              | 18 750           |
| Andre kortsiktige fordringer                         |      | 57             | 30 157           |
| Sum fordringer                                       |      | 57             | 48 907           |
| <b>Investeringer</b>                                 |      |                |                  |
| Markedsbaserte aksjer                                |      | 646            | 3 314            |
| Sum investeringer                                    |      | 646            | 3 314            |
| <b>Bankinnskudd, kontanter og lignende</b>           |      |                |                  |
| Bankinnskudd, kontanter og lignende                  |      | 791 819        | 868 974          |
| Sum bankinnskudd, kontanter og lignende              |      | 791 819        | 868 974          |
| Sum omløpsmidler                                     |      | 792 523        | 921 196          |
| <b>SUM EIENDELER</b>                                 |      | <b>896 983</b> | <b>1 002 026</b> |



### Balanse

| Beløp i: NOK                          | Note | 2024           | 2023             |
|---------------------------------------|------|----------------|------------------|
| <b>BALANSE - EGENKAPITAL OG GJELD</b> |      |                |                  |
| <b>Egenkapital</b>                    |      |                |                  |
| <b>Innskutt egenkapital</b>           |      |                |                  |
| Aksjekapital                          | 3    | 103 000        | 103 000          |
| <b>Sum innskutt egenkapital</b>       |      | <b>103 000</b> | <b>103 000</b>   |
| <b>Opptjent egenkapital</b>           |      |                |                  |
| Annen egenkapital                     |      | 762 984        | 787 553          |
| <b>Sum opptjent egenkapital</b>       |      | <b>762 984</b> | <b>787 553</b>   |
| <b>Sum egenkapital</b>                |      | <b>865 984</b> | <b>890 553</b>   |
| <b>Gjeld</b>                          |      |                |                  |
| <b>Langsiktig gjeld</b>               |      |                |                  |
| Sum avsetninger for forpliktelser     |      | 0              | 0                |
| Annen langsiktig gjeld                |      |                |                  |
| <b>Sum annen langsiktig gjeld</b>     |      | <b>0</b>       | <b>0</b>         |
| <b>Sum langsiktig gjeld</b>           |      | <b>0</b>       | <b>0</b>         |
| <b>Kortsiktig gjeld</b>               |      |                |                  |
| Skyldige offentlige avgifter          |      | 0              | 9 145            |
| Utbytte                               |      | 0              | 60 000           |
| Annen kortsiktig gjeld                |      | 30 999         | 42 328           |
| <b>Sum kortsiktig gjeld</b>           |      | <b>30 999</b>  | <b>111 473</b>   |
| <b>Sum gjeld</b>                      |      | <b>30 999</b>  | <b>111 473</b>   |
| <b>SUM EGENKAPITAL OG GJELD</b>       |      | <b>896 983</b> | <b>1 002 026</b> |



## Brønnøysundregistrene

### ÅRSREGNSKAP FOR REGNSKAPSÅRET 2024 - GENERELL INFORMASJON

Journalnummer: 2025 342119

#### Enheten

Organisasjonsnummer: 988 977 160  
Organisasjonsform: Aksjeselskap  
Foretaksnavn: EMK HOLDING AS  
Forretningsadresse: c/o Eivind M Knutsen  
Slettheiveien 34  
4626 KRISTIANSAND S

#### Regnskapsår

Årsregnskapets periode: 01.01.2024 - 31.12.2024

#### Konsern

Morselskap i konsern: Nei

#### Regnskapsregler

Regler for små foretak benyttet: Ja  
Benyttet ved utarbeidelsen av  
årsregnskapet til selskapet: Regnskapslovens alminnelige regler

#### Årsregnskapet fastsatt av kompetent organ

Bekreftet av representant for selskapet: Eivind Markus Knutsen  
Dato for fastsettelse av årsregnskapet: 17.03.2025

#### Revisjon

Selskapet har besluttet at årsregnskapet  
ikke skal revideres: Ja  
Årsregnskapet er utarbeidet av ekstern  
autorisert regnskapsfører: Ja  
Ekstern autorisert regnskapsfører har i  
løpet av regnskapsåret bistått ved den  
løpende regnskapsføringen eller utført  
andre tjenester for selskapet enn å  
utarbeide årsregnskapet: Ja

#### Grunnlag for avgivelse

År 2024: Årsregnskap er elektronisk innlevert.  
År 2023: Tall er hentet fra elektronisk innlevert årsregnskap fra 2024.

*Det er ikke krav til at årsregnskapet m.v. som sendes til Regnskapsregisteret er undertegnet. Kontrollen på at dette er utført ligger hos revisor/enhetens øverste organ. Sikkerheten ivaretas ved at innsender har rolle/rettighet for innsending av årsregnskapet via Altinn, og ved at det bekreftes at årsregnskapet er fastsatt av kompetent organ.*

Brønnøysundregistrene, 22.03.2025

---

Brønnøysundregistrene  
Postadresse: Postboks 900, 8910 Brønnøysund  
Telefon: 75 00 75 00  
E-post: firmapost@brreg.no Internett: www.brreg.no  
Organisasjonsnummer: 974 760 673



Organisasjonsnr: 988 977 160  
EMK HOLDING AS

## RESULTATREGNSKAP

| Beløp i: NOK  | Note | 2024           | 2023            |
|---|------|----------------|-----------------|
| <b>RESULTATREGNSKAP</b>   |      |                |                 |
| <b>Inntekter</b>  |      |                |                 |
| Salgsinntekt  |      | 10 000         | 343 000         |
| <b>Sum inntekter</b>  |      | <b>10 000</b>  | <b>343 000</b>  |
| <b>Kostnader</b>  |      |                |                 |
| Lønnskostnad  | 1    | 5 000          | 362 069         |
| Avskrivning på varige driftsmidler og immaterielle eiendeler          | 2    | 7 124          | 7 124           |
| Annen driftskostnad   |      | 51 353         | 37 483          |
| <b>Sum kostnader</b>  |      | <b>63 478</b>  | <b>406 676</b>  |
| <b>Driftsresultat</b>   |      | <b>-53 478</b> | <b>-63 676</b>  |
| <b>Finansinntekter og finanskostnader</b>                             |      |                |                 |
| Annen renteinntekt  |      | 823            | 263             |
| Verdiøkning av finansielle instrumenter vurdert til virkelig verdi    |      | 30 754         | 0               |
| <b>Sum finansinntekter</b>  |      | <b>31 577</b>  | <b>263</b>      |
| Verdireduksjon av finansielle instrumenter vurdert til virkelig verdi |      | 2 668          | 190 095         |
| Annen rentekostnad  |      | 0              | 237             |
| <b>Sum finanskostnader</b>  |      | <b>2 668</b>   | <b>190 332</b>  |
| <b>Netto finans</b>   |      | <b>28 909</b>  | <b>-190 068</b> |
| <b>Resultat før skattekostnad</b>                                     |      | <b>-24 569</b> | <b>-253 744</b> |
| <b>Årsresultat</b>  |      | <b>-24 569</b> | <b>-253 744</b> |
| <b>Overføringer og disponeringer</b>                                  |      |                |                 |
| Ordinært utbytte  |      | 0              | 60 000          |
| Annen egenkapital   |      | -24 569        | -313 744        |
| <b>Sum overføringer og disponeringer</b>                              |      | <b>-24 569</b> | <b>-253 744</b> |



Organisasjonsnr: 988 977 160  
EMK HOLDING AS

## BALANSE

| Beløp i: NOK | Note | 2024 | 2023 |
|--------------|------|------|------|
|--------------|------|------|------|

### BALANSE - EIENDELER

|  |   |                |                  |
|--|---|----------------|------------------|
| <b>Anleggsmidler</b>                                       |   |                |                  |
| Immaterielle eiendeler                                     |   |                |                  |
| Sum immaterielle eiendeler                                 |   | 0              | 0                |
| <b>Varige driftsmidler</b>                                 |   |                |                  |
| Driftsløsøre, inventar,<br>verktøy, kontormaskiner,<br>ol. | 2 | 1 188          | 8 312            |
| Sum varige driftsmidler                                    |   | 1 188          | 8 312            |
| <b>Finansielle anleggsmidler</b>                           |   |                |                  |
| Investeringer i aksjer og<br>andeler                       |   | 103 272        | 72 518           |
| Sum finansielle<br>anleggsmidler                           |   | 103 272        | 72 518           |
| Sum anleggsmidler  |   | 104 460        | 80 830           |
| <b>Omløpsmidler</b>  |   |                |                  |
| <b>Varer</b>   |   |                |                  |
| <b>Fordringer</b>  |   |                |                  |
| Kundefordringer  |   | 0              | 18 750           |
| Andre kortsiktige<br>fordringer                            |   | 57             | 30 157           |
| Sum fordringer   |   | 57             | 48 907           |
| <b>Investeringer</b>                                       |   |                |                  |
| Markedsbaserte aksjer                                      |   | 646            | 3 314            |
| Sum investeringer  |   | 646            | 3 314            |
| <b>Bankinnskudd, kontanter<br/>og lignende</b>             |   |                |                  |
| Bankinnskudd, kontanter<br>og lignende                     |   | 791 819        | 868 974          |
| Sum bankinnskudd,<br>kontanter og lignende                 |   | 791 819        | 868 974          |
| Sum omløpsmidler   |   | 792 523        | 921 196          |
| <b>SUM EIENDELER</b>                                       |   | <b>896 983</b> | <b>1 002 026</b> |

### BALANSE - EGENKAPITAL OG GJELD

Egenkapital  
Innskutt egenkapital



|                                      |   |                |                  |
|--------------------------------------|---|----------------|------------------|
| Aksjekapital                         | 3 | 103 000        | 103 000          |
| <b>Sum innskutt egenkapital</b>      |   | <b>103 000</b> | <b>103 000</b>   |
| <b>Opptjent egenkapital</b>          |   |                |                  |
| Annen egenkapital                    |   | 762 984        | 787 553          |
| <b>Sum opptjent egenkapital</b>      |   | <b>762 984</b> | <b>787 553</b>   |
| <b>Sum egenkapital</b>               |   | <b>865 984</b> | <b>890 553</b>   |
| <b>Gjeld</b>                         |   |                |                  |
| <b>Langsiktig gjeld</b>              |   |                |                  |
| Sum avsetninger for<br>forpliktelser |   | 0              | 0                |
| Annen langsiktig gjeld               |   | 0              | 0                |
| <b>Sum annen langsiktig gjeld</b>    |   | <b>0</b>       | <b>0</b>         |
| <b>Sum langsiktig gjeld</b>          |   | <b>0</b>       | <b>0</b>         |
| <b>Kortsiktig gjeld</b>              |   |                |                  |
| Skyldige offentlige<br>avgifter      |   | 0              | 9 145            |
| Utbytte                              |   | 0              | 60 000           |
| Annen kortsiktig gjeld               |   | 30 999         | 42 328           |
| <b>Sum kortsiktig gjeld</b>          |   | <b>30 999</b>  | <b>111 473</b>   |
| <b>Sum gjeld</b>                     |   | <b>30 999</b>  | <b>111 473</b>   |
| <b>SUM EGENKAPITAL OG GJELD</b>      |   | <b>896 983</b> | <b>1 002 026</b> |



Organisasjonsnr: 988 977 160  
EMK HOLDING AS

NOTEOPPLYSNINGER - SELSKAP - alle poster oppgitt i hele tall

## Note

### Regnskapsprinsipper

Årsregnskapet er satt opp i samsvar med regnskapsloven og god regnskapsskikk for små foretak. Salgsinntekter Inntektsføring ved salg av varer skjer på leveringstidspunktet. Tjenester inntektsføres etter hvert som de leveres. Klassifisering og vurdering av balanseposter Anleggsmidler er eiendeler bestemt til varig eie eller bruk. Eiendeler som er knyttet til varekretsløpet er klassifisert som omløpsmidler. Fordringer klassifiseres som omløpsmidler hvis de forfaller til betaling innen ett år etter transaksjonsdagen. Omløpsmidler vurderes til laveste av anskaffelseskost og virkelig verdi. Kortsiktig gjeld balanseføres til nominelt beløp på etableringstidspunktet. Anleggsmidler vurderes til anskaffelseskost. Varige anleggsmidler avskrives etter en fornuftig avskrivningsplan. Anleggsmidlene nedskrives til virkelig verdi ved verdifall som ikke forventes å være forbigående. Langsiktig gjeld med unntak av andre avsetninger balanseføres til nominelt beløp på etableringstidspunktet. Fordringer Kundefordringer og andre fordringer er oppført i balansen til pålydende etter fradrag for avsetning til forventet tap. Avsetning til tap gjøres på grunnlag av individuelle vurderinger av de enkelte fordringene. Varige driftsmidler Varige driftsmidler balanseføres og avskrives over driftsmidlenes levetid dersom de har antatt levetid over 3 år og har en kostpris som overstiger kr 30 000. Direkte vedlikehold av driftsmidler kostnadsføres løpende under driftskostnader, mens påkostninger eller forbedringer tillegges driftsmidlets kostpris og avskrives i takt med driftsmidlet. Forøvrig er følgende regnskapsprinsipper anvendt: FIFO-metoden for tilordning av anskaffelseskost for ombyttbare finansielle eiendeler, laveste verdis prinsipp for markedsbaserte finansielle omløpsmidler. Selskapet har ikke endret regnskapsprinsipp fra 2023 til 2024.

## Note

Antall årsverk i regnskapsåret  
0.00

## Note

1

### Spesifisering av resultatregnskapet

#### Lønnskostnader

|                  |       |           |
|------------------|-------|-----------|
| Lønn             | Årets | Fjorårets |
|                  | 0.00  | 314365.00 |
| Folketrygdavgift | Årets | Fjorårets |
|                  | 0.00  | 47704.00  |
| Andre ytelser    | Årets | Fjorårets |



5000.00 0.00

|                           |              |                  |
|---------------------------|--------------|------------------|
| <u>Sum lønnskostnader</u> | <u>Årets</u> | <u>Fjorårets</u> |
|                           | 5000.00      | 362069.00        |

## Note

### Ekstraordinære inntekter og kostnader

|            |              |
|------------|--------------|
| <u>Sum</u> | <u>Beløp</u> |
|------------|--------------|

## Note

2

### Varige driftsmidler og immaterielle eiendeler

|                                |                            |                            |
|--------------------------------|----------------------------|----------------------------|
| <u>Anskaffelseskost 01.01.</u> | <u>Varige driftsmidler</u> | <u>Immaterielle eiend.</u> |
|                                | 21373.00                   | 0.00                       |

|                                |                            |                            |
|--------------------------------|----------------------------|----------------------------|
| <u>Anskaffelseskost 31.12.</u> | <u>Varige driftsmidler</u> | <u>Immaterielle eiend.</u> |
|                                | 21373.00                   | 0.00                       |

|                               |                            |                            |
|-------------------------------|----------------------------|----------------------------|
| <u>Samlede av-/nedskrivn.</u> | <u>Varige driftsmidler</u> | <u>Immaterielle eiend.</u> |
|                               | 20185.00                   | 0.00                       |

|                                 |                            |                            |
|---------------------------------|----------------------------|----------------------------|
| <u>Balanseført verdi 31.12.</u> | <u>Varige driftsmidler</u> | <u>Immaterielle eiend.</u> |
|                                 | 1188.00                    | 0.00                       |

|                             |                            |                            |
|-----------------------------|----------------------------|----------------------------|
| <u>Årets av-/nedskrivn.</u> | <u>Varige driftsmidler</u> | <u>Immaterielle eiend.</u> |
|                             | 7124.00                    | 0.00                       |

Anskaffelseskost - balanseførte lånekostnader, egentilvirkede anleggsmidler

Goodwill spesifisert for hvert enkelt virksomhetskjøp

Avskrivningsplan for goodwill som er lenger enn fem år - begrunnelse

Mer om varige driftsmidler/immaterielle eiendeler

Konsernregnskap

Morselskapet sitt navn

Forretningskontor for morselskapet

Begrunnelse for at datterselskap er utelatt fra konsolideringen

Konsern, tilknyttet selskap m.v. - fordringer og gjeld

Fordringer



Samlet beløp - tilknyttet selskap Årets Fjorårets

Samlet beløp - foretak i samme konsern Årets Fjorårets

Samlet beløp - foretak i samme konsern Årets Fjorårets

Samlet beløp - felles kontrollert virksomhet Årets Fjorårets

Pantstillelse Beløp

Beholdning av egne aksjer Antall Pålydende Andel av aksjek.

## Note

### Lån og sikkerhetsstillelse til medlemmer

Er det gitt lån eller sikkerhetsstillelse til ledende personer: Nei

Opplysninger om:

Medlemmer av:

Mer om lån og sikkerhetsstillelse



Årsoppgjør for  
**EMK HOLDING AS**  
988977160

01.01.2024 - 31.12.2024

| Innhold              | Side |
|----------------------|------|
| Resultatregnskap     | 2    |
| Eiendeler            | 3    |
| Egenkapital og gjeld | 4    |
| Noter                | 5    |



EMK HOLDING AS  
988 977 160

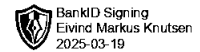


## Resultatregnskap

|   | Note | 2024           | 2023            |
|---|------|----------------|-----------------|
| <b>Driftsinntekter</b>  |      |                |                 |
| Salgsinntekt  |      | 10 000         | 343 000         |
| <b>Sum driftsinntekter</b>  |      | <b>10 000</b>  | <b>343 000</b>  |
| <b>Driftskostnader</b>  |      |                |                 |
| Lønnskostnad  | 1    | -5 000         | -362 069        |
| Avskrivning på varige driftsmidler og immaterielle eiendeler          | 2    | -7 124         | -7 124          |
| Annen driftskostnad   |      | -51 353        | -37 483         |
| <b>Sum driftskostnader</b>  |      | <b>-63 478</b> | <b>-406 676</b> |
| <b>Driftsresultat</b>   |      | <b>-53 478</b> | <b>-63 676</b>  |
| <b>Finansinntekter</b>  |      |                |                 |
| Annen renteinntekt  |      | 823            | 263             |
| Verdiøkning av finansielle instrumenter vurdert til virkelig verdi    |      | 30 754         | 0               |
| <b>Sum finansinntekter</b>  |      | <b>31 577</b>  | <b>263</b>      |
| <b>Finanskostnader</b>  |      |                |                 |
| Verdireduksjon av finansielle instrumenter vurdert til virkelig verdi |      | -2 668         | -190 095        |
| Annen rentekostnad  |      | 0              | -237            |
| <b>Sum finanskostnader</b>  |      | <b>-2 668</b>  | <b>-190 332</b> |
| <b>Netto finans</b>   |      | <b>28 909</b>  | <b>-190 068</b> |
| <b>Årsresultat</b>  |      | <b>-24 569</b> | <b>-253 744</b> |
| <b>Overføringer</b>   |      |                |                 |
| Ordinært utbytte  |      | 0              | 60 000          |
| Annen egenkapital   |      | -24 569        | -313 744        |
| <b>Sum overføringer</b>   |      | <b>-24 569</b> | <b>-253 744</b> |



EMK HOLDING AS  
988 977 160

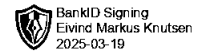


## Balanse

|  | Note | 31.12.2024     | 31.12.2023       |
|--|------|----------------|------------------|
| <b>EIENDELER</b>                                     |      |                |                  |
| <b>Anleggsmidler</b>                                 |      |                |                  |
| <b>Varige driftsmidler</b>                           |      |                |                  |
| Driftsløsøre, inventar, verktøy, kontormaskiner, ol. | 2    | 1 188          | 8 312            |
| <b>Sum varige driftsmidler</b>                       |      | <b>1 188</b>   | <b>8 312</b>     |
| <b>Finansielle anleggsmidler</b>                     |      |                |                  |
| Investeringer i aksjer og andeler                    |      | 103 272        | 72 518           |
| <b>Sum finansielle anleggsmidler</b>                 |      | <b>103 272</b> | <b>72 518</b>    |
| <b>Sum anleggsmidler</b>                             |      | <b>104 460</b> | <b>80 830</b>    |
| <b>Omløpsmidler</b>                                  |      |                |                  |
| <b>Fordringer</b>                                    |      |                |                  |
| Kundefordringer                                      |      | 0              | 18 750           |
| Andre kortsiktige fordringer                         |      | 57             | 30 157           |
| <b>Sum fordringer</b>                                |      | <b>57</b>      | <b>48 907</b>    |
| <b>Investeringer</b>                                 |      |                |                  |
| Markedsbaserte aksjer                                |      | 646            | 3 314            |
| <b>Sum investeringer</b>                             |      | <b>646</b>     | <b>3 314</b>     |
| <b>Bankinnskudd, kontanter og lignende</b>           |      |                |                  |
| Bankinnskudd, kontanter og lignende                  |      | 791 819        | 868 974          |
| <b>Sum bankinnskudd, kontanter og lignende</b>       |      | <b>791 819</b> | <b>868 974</b>   |
| <b>Sum omløpsmidler</b>                              |      | <b>792 523</b> | <b>921 196</b>   |
| <b>SUM EIENDELER</b>                                 |      | <b>896 983</b> | <b>1 002 026</b> |



EMK HOLDING AS  
988 977 160



## Balanse

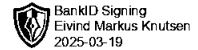
|                                 | Note | 31.12.2024     | 31.12.2023       |
|---------------------------------|------|----------------|------------------|
| <b>EGENKAPITAL OG GJELD</b>     |      |                |                  |
| <b>Egenkapital</b>              |      |                |                  |
| <b>Innskutt egenkapital</b>     |      |                |                  |
| Aksjekapital                    | 3    | 103 000        | 103 000          |
| <b>Sum innskutt egenkapital</b> |      | <b>103 000</b> | <b>103 000</b>   |
| <b>Opptjent egenkapital</b>     |      |                |                  |
| Annen egenkapital               |      | 762 984        | 787 553          |
| <b>Sum opptjent egenkapital</b> |      | <b>762 984</b> | <b>787 553</b>   |
| <b>Sum egenkapital</b>          |      | <b>865 984</b> | <b>890 553</b>   |
| <b>Gjeld</b>                    |      |                |                  |
| <b>Kortsiktig gjeld</b>         |      |                |                  |
| Skyldige offentlige avgifter    |      | 0              | 9 145            |
| Utbytte                         |      | 0              | 60 000           |
| Annen kortsiktig gjeld          |      | 30 999         | 42 328           |
| <b>Sum kortsiktig gjeld</b>     |      | <b>30 999</b>  | <b>111 473</b>   |
| <b>Sum gjeld</b>                |      | <b>30 999</b>  | <b>111 473</b>   |
| <b>SUM EGENKAPITAL OG GJELD</b> |      | <b>896 983</b> | <b>1 002 026</b> |

KRISTIANSAND S, 17.03.2025

Eivind Markus Knutsen  
styrets leder



EMK HOLDING AS  
988 977 160



## Noter

### Regnskapsprinsipper

Årsregnskapet er satt opp i samsvar med regnskapsloven og god regnskapsskikk for små foretak.

#### Salgsinntekter

Inntektsføring ved salg av varer skjer på leveringstidspunktet. Tjenester inntektsføres etter hvert som de leveres.

#### Klassifisering og vurdering av balanseposter

Anleggsmidler er eiendeler bestemt til varig eie eller bruk. Eiendeler som er knyttet til varekretsløpet er klassifisert som omløpsmidler. Fordringer klassifiseres som omløpsmidler hvis de forfaller til betaling innen ett år etter transaksjonsdagen.

Omløpsmidler vurderes til laveste av anskaffelseskost og virkelig verdi. Kortsiktig gjeld balanseføres til nominelt beløp på etableringstidspunktet. Anleggsmidler vurderes til anskaffelseskost. Varige anleggsmidler avskrives etter en fornuftig avskrivningsplan. Anleggsmidlene nedskrives til virkelig verdi ved verdifall som ikke forventes å være forbigående. Langsiktig gjeld med unntak av andre avsetninger balanseføres til nominelt beløp på etableringstidspunktet.

#### Fordringer

Kundefordringer og andre fordringer er oppført i balansen til pålydende etter fradrag for avsetning til forventet tap. Avsetning til tap gjøres på grunnlag av individuelle vurderinger av de enkelte fordringene.

#### Varige driftsmidler

Varige driftsmidler balanseføres og avskrives over driftsmidlenes levetid dersom de har antatt levetid over 3 år og har en kostpris som overstiger kr 30 000. Direkte vedlikehold av driftsmidler kostnadsføres løpende under driftskostnader, mens påkostninger eller forbedringer tillegges driftsmidlets kostpris og avskrives i takt med driftsmidlet.

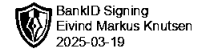
#### Forøvrig er følgende regnskapsprinsipper anvendt:

FIFO-metoden for tilordning av anskaffelseskost for ombyttbare finansielle eiendeler, laveste verdis prinsipp for markedsbaserte finansielle omløpsmidler.

Selskapet har ikke endret regnskapsprinsipp fra 2023 til 2024.



EMK HOLDING AS  
988 977 160



## Note 1 - Lønnskostnader

| Spesifikasjon av lønnskostnader | 2024         | 2023           |
|---------------------------------|--------------|----------------|
| Lønn                            | 0            | 314 365        |
| Arbeidsgiveravgift              | 0            | 47 704         |
| Pensjonskostnader               | 0            | 0              |
| Andre relaterte ytelser         | 5 000        | 0              |
| <b>Sum</b>                      | <b>5 000</b> | <b>362 069</b> |

## Note 2 - Varige driftsmidler og immaterielle eiendeler

|  | Varige driftsmidler |
|--|---------------------|
| Anskaffelseskost 01.01.  | 21 373              |
| Tilgang i året   | 0                   |
| Avgang i året  | 0                   |
| <b>Anskaffelseskost 31.12.</b>   | <b>21 373</b>       |
| Samlede avskrivninger, nedskrivninger og reverseringer av nedskrivninger         | -20 185             |
| <b>Balanseført verdi per 31.12.</b>  | <b>1 188</b>        |
| Avskrivninger, nedskrivninger og reverseringer av nedskrivninger i regnskapsåret | 7 124               |

## Note 3 - Aksjekapital

| Aksjeklasse | Antall aksjer | Aksjenes pålydende | Bokført verdi |
|-------------|---------------|--------------------|---------------|
| Ordinære    | 1 030         | 100                | 103 000       |

| Aksjonærer            | Antall aksjer | Eierandel % | Aksjeklasse |
|-----------------------|---------------|-------------|-------------|
| Eivind Markus Knutsen | 1 030         | 100,00      | Ordinære    |

## Antall årsverk

Selskapet har ikke hatt ansatte i løpet av regnskapsåret.

## Lån og sikkerhetsstillelse til ledende personer, eiere med videre

Det er ikke gitt lån eller sikkerhetsstillelse til medlemmer av styrende organer.

## Spesifisering av skatt

| Skattepliktig inntekt                  | 2024           | 2023           |
|--|----------------|----------------|
| Resultat før skatt                     | -24 569        | -253 744       |
| Permanente forskjeller                 | -28 086        | 190 995        |
| +/- Endring i midlertidige forskjeller | -5 221         | 3 226          |
| <b>Skattepliktig inntekt</b>           | <b>-57 875</b> | <b>-59 523</b> |


## Midlertidige forskjeller - utsatt skatt/skattefordel

Utsatt skatt/utsatt skattefordel i balansen avsettes på grunnlag av forskjeller mellom regnskapsmessige og skattemessige verdier i henhold til norsk regnskapsstandard for skatt.

Midlertidige skatteøkende og skattereduserende forskjeller som kan utlignes er nettoført.

**EMK HOLDING AS**

988 977 160

 BankID Signing  
Eivind Markus Knutsen  
2025-03-19

| <b>Midlertidige forskjeller knyttet til:</b>                    | <b>01.01.2024</b> | <b>31.12.2024</b> | <b>Endring</b> |
|---|-------------------|-------------------|----------------|
| Anleggsmidler   | -4 033            | 1 188             | -5 221         |
| Fremførbart underskudd  | -234 381          | -292 257          | 57 875         |
| <b>Netto forskjeller</b>  | <b>-238 414</b>   | <b>-291 069</b>   | <b>52 655</b>  |
| Skattereduserende forskjeller som ikke kan utlignes             | 238 414           | 291 069           | -52 655        |
| <b>Sum midlertidige forskjeller som påvirker betalbar skatt</b> | <b>0</b>          | <b>0</b>          | <b>0</b>       |
| <b>Utsatt skatt 31.12.2024 basert på 22 %</b>                   | <b>0</b>          | <b>0</b>          | <b>0</b>       |