



ÅRSREGNSKAPET FOR REGNSKAPSÅRET 2022 - GENERELL INFORMASJON

Enheten

Organisasjonsnummer: 991 521 518
Organisasjonsform: Aksjeselskap
Foretaksnavn: FRYD BLOMSTER AS
Forretningsadresse: Idrettsvegen 13
8700 NESNA

Regnskapsår

Årsregnskapets periode: 01.01.2022 - 31.12.2022

Konsern

Morselskap i konsern: Nei

Regnskapsregler

Regler for små foretak benyttet: Ja
Benyttet ved utarbeidelsen av årsregnskapet til selskapet: Regnskapslovens alminnelige regler

Årsregnskapet fastsatt av kompetent organ

Bekreftet av representant for selskapet: DIN BEDRIFTSPARTNER AS

Dato for fastsettelse av årsregnskapet: 07.03.2023

Grunnlag for avgivelse

År 2022: Årsregnskapet er elektronisk innlevert
År 2021: Tall er hentet fra elektronisk innlevert årsregnskap fra 2022

Det er ikke krav til at årsregnskapet m.v. som sendes til Regnskapsregisteret er undertegnet. Kontrollen på at dette er utført ligger hos revisor/enhetens øverste organ. Sikkerheten ivaretas ved at innsender har rolle/rettighet for innsending av årsregnskapet via Altinn, og ved at det bekreftes at årsregnskapet er fastsatt av kompetent organ.



Brønnøysundregistrene

Brønnøysundregistrene Årsregnskap regnskapsåret 2022 for 991521518

Postadresse: 8910 Brønnøysund

Telefoner: Opplysningstelefonen 75 00 75 00 Telefaks 75 00 75 05

E-post: firmapost@brreg.no Internett: www.brreg.no

Organisasjonsnummer: 974 760 673



Resultatregnskap

Beløp i: NOK	Note	2022	2021
RESULTATREGNSKAP			
Inntekter			
Salgsinntekt		2 527 906	2 538 207
Annen driftsinntekt		11 101	8 404
Sum inntekter		2 539 007	2 546 611
Kostnader			
Varekostnad		1 543 878	1 748 074
Lønnskostnad	1	589 260	659 059
Avskrivning av driftsmidler og immaterielle eiendeler	2	2 300	1 100
Annen driftskostnad	1	268 154	274 713
Sum kostnader		2 403 592	2 682 946
Driftsresultat		135 416	-136 336
Finansinntekter og finanskostnader			
Annen renteinntekt			2
Sum finansinntekter			2
Annen rentekostnad		192	255
Sum finanskostnader		192	255
Netto finans		-192	-253
Ordinært resultat før skattekostnad	3	135 223	-136 589
Skattekostnad på resultat	3		
Ordinært resultat etter skattekostnad		135 223	-136 589
Årsresultat	4	135 223	-136 589
Årsresultat etter minoritetsinteresser		135 223	-136 589
Totalresultat		135 223	-136 589
Overføringer og disponeringer			
Udekket tap		135 223	-136 589



Resultatregnskap

Beløp i: NOK	Note	2022	2021
Sum overføringer og disponeringer		135 223	-136 589



Balanse

Beløp i: NOK	Note	2022	2021
BALANSE - EIENDELER			
Anleggsmidler			
Immaterielle eiendeler			
Utsatt skattefordel	3		
Varige driftsmidler			
Tomter, bygninger o.a. fast eiendom	2		
Maskiner og anlegg	2		
Skip og flytende installasjoner	2		
Driftsløsøre, inventar o.a. utstyr	2	15 670	17 970
Sum varige driftsmidler	2	15 670	17 970
Sum anleggsmidler		15 670	17 970
Omløpsmidler			
Varer			
Sum varer		168 302	156 144
Fordringer			
Kundefordringer		60 508	81 006
Andre kortsiktige fordringer			668
Sum fordringer		60 508	81 674
Bankinnskudd, kontanter og lignende			
Bankinnskudd, kontanter o.l.		350 159	177 615
Sum bankinnskudd, kontanter og lignende		350 159	177 615
Sum omløpsmidler		578 968	415 433
SUM EIENDELER		594 638	433 403

BALANSE - EGENKAPITAL OG GJELD

Egenkapital

Innskutt egenkapital



Balanse

Beløp i: NOK	Note	2022	2021
Aksjekapital		100 000	100 000
Sum innskutt egenkapital		100 000	100 000
Opptjent egenkapital			
Annen egenkapital		139 593	139 593
Udekket tap		1 365	136 589
Sum opptjent egenkapital		138 228	3 004
Sum egenkapital	4	238 228	103 004
Gjeld			
Langsiktig gjeld			
Utsatt skatt	3		
Annen langsiktig gjeld			
Sum langsiktig gjeld		0	0
Kortsiktig gjeld			
Leverandørgjeld		151 167	135 650
Betalbar skatt	3		
Skyldig offentlige avgifter		114 554	70 195
Annen kortsiktig gjeld		90 689	124 554
Sum kortsiktig gjeld		356 411	330 399
Sum gjeld		356 411	330 399
SUM EGENKAPITAL OG GJELD		594 638	433 403



Brønnøysundregistrene

ÅRSREGNSKAP FOR REGNSKAPSÅRET 2022 - GENERELL INFORMASJON

Journalnummer: 2023 321795

Enheten

Organisasjonsnummer: 991 521 518
Organisasjonsform: Aksjeselskap
Foretaksnavn: FRYD BLOMSTER AS
Forretningsadresse: Idrettsvegen 13
8700 NESNA

Regnskapsår

Årsregnskapets periode: 01.01.2022 - 31.12.2022

Konsern

Morselskap i konsern: Nei

Regnskapsregler

Regler for små foretak benyttet: Ja
Benyttet ved utarbeidelsen av årsregnskapet til selskapet: Regnskapslovens alminnelige regler

Årsregnskapet fastsatt av kompetent organ

Bekreftet av representant for selskapet: DIN BEDRIFTSPARTNER AS
Dato for fastsettelse av årsregnskapet: 07.03.2023

Revisjon

Selskapet har besluttet at årsregnskapet ikke skal revideres: Ja
Årsregnskapet er utarbeidet av ekstern autorisert regnskapsfører: Ja
Ekstern autorisert regnskapsfører har i løpet av regnskapsåret bistått ved den løpende regnskapsføringen eller utført andre tjenester for selskapet enn å utarbeide årsregnskapet: Ja

Grunnlag for avgivelse

År 2022: Årsregnskap er elektronisk innlevert.
År 2021: Tall er hentet fra elektronisk innlevert årsregnskap fra 2022.

Det er ikke krav til at årsregnskapet m.v. som sendes til Regnskapsregisteret er undertegnet. Kontrollen på at dette er utført ligger hos revisor/enhetens øverste organ. Sikkerheten ivaretas ved at innsender har rolle/rettighet for innsending av årsregnskapet via Altinn, og ved at det bekreftes at årsregnskapet er fastsatt av kompetent organ.

Brønnøysundregistrene, 11.03.2023

Brønnøysundregistrene
Postadresse: Postboks 900, 8910 Brønnøysund
Telefon: 75 00 75 00
E-post: firmapost@brreg.no Internett: www.brreg.no
Organisasjonsnummer: 974 760 673



Organisasjonsnr: 991 521 518
FRYD BLOMSTER AS

RESULTATREGNSKAP

Beløp i: NOK	Note	2022	2021
RESULTATREGNSKAP			
Inntekter			
Salgsinntekt		2 527 906	2 538 207
Annen driftsinntekt		11 101	8 404
Sum inntekter		2 539 007	2 546 611
Kostnader			
Varekostnad		1 543 878	1 748 074
Lønnskostnad	1	589 260	659 059
Avskrivning av driftsmidler og immaterielle eiendeler	2	2 300	1 100
Annen driftskostnad	1	268 154	274 713
Sum kostnader		2 403 592	2 682 946
Driftsresultat		135 416	-136 336
Finansinntekter og finanskostnader			
Annen renteinntekt			2
Sum finansinntekter			2
Annen rentekostnad		192	255
Sum finanskostnader		192	255
Netto finans		-192	-253
Ordinært resultat før skattekostnad	3	135 223	-136 589
Skattekostnad på resultat	3		
Ordinært resultat etter skattekostnad		135 223	-136 589
Årsresultat	4	135 223	-136 589
Årsresultat etter minoritetsinteresser		135 223	-136 589
Totalresultat		135 223	-136 589
Overføringer og disponeringer			
Udekket tap		135 223	-136 589
Sum overføringer og disponeringer		135 223	-136 589



Organisasjonsnr: 991 521 518
FRYD BLOMSTER AS

BALANSE

Beløp i: NOK **Note** **2022** **2021**

BALANSE - EIENDELER

Anleggsmidler

Immaterielle eiendeler

Utsatt skattefordel 3

Varige driftsmidler

Tomter, bygninger o.a.

fast eiendom 2

Maskiner og anlegg 2

Skip og flytende

installasjoner 2

Driftsløsøre, inventar o.

a. utstyr 2

Sum varige driftsmidler 2

15 670

17 970

15 670

17 970

Sum anleggsmidler

15 670

17 970

Omløpsmidler

Varer

Sum varer

168 302

156 144

Fordringer

Kundefordringer

60 508

81 006

Andre kortsiktige

fordringer

60 508

668

Sum fordringer

60 508

81 674

Bankinnskudd, kontanter og lignende

Bankinnskudd, kontanter o.

l.

350 159

177 615

Sum bankinnskudd,

kontanter og lignende

350 159

177 615

Sum omløpsmidler

578 968

415 433

SUM EIENDELER

594 638

433 403

BALANSE - EGENKAPITAL OG GJELD

Egenkapital

Innskutt egenkapital

Aksjekapital

100 000

100 000

Sum innskutt egenkapital

100 000

100 000

Opptjent egenkapital

Annen egenkapital

139 593

139 593



Udekket tap		1 365	136 589
Sum opptjent egenkapital		138 228	3 004
Sum egenkapital	4	238 228	103 004
Gjeld			
Langsiktig gjeld			
Utsatt skatt	3		
Annen langsiktig gjeld			
Sum langsiktig gjeld		0	0
Kortsiktig gjeld			
Leverandørgjeld		151 167	135 650
Betalbar skatt	3		
Skyldig offentlige avgifter		114 554	70 195
Annen kortsiktig gjeld		90 689	124 554
Sum kortsiktig gjeld		356 411	330 399
Sum gjeld		356 411	330 399
SUM EGENKAPITAL OG GJELD		594 638	433 403



Organisasjonsnr: 991 521 518
FRYD BLOMSTER AS

NOTEOPPLYSNINGER - SELSKAP - alle poster oppgitt i hele tall

Note

Antall årsverk i regnskapsåret
2.00

<u>Sum</u>	<u>Beløp</u>
<u>Balanseført verdi 31.12.</u>	<u>Varige driftsmidler Immaterielle eiend.</u>

Konsernregnskap

Morselskapet sitt navn

Forretningskontor for morselskapet

Begrunnelse for at datterselskap er utelatt fra konsolideringen

<u>Samlet beløp - tilknyttet selskap</u>	<u>Årets</u>	<u>Fjorårets</u>
--	--------------	------------------


<u>Samlet beløp - foretak i samme konsern</u>	<u>Årets</u>	<u>Fjorårets</u>
---	--------------	------------------

<u>Samlet beløp - foretak i samme konsern</u>	<u>Årets</u>	<u>Fjorårets</u>
---	--------------	------------------

<u>Samlet beløp - felles kontrollert virksomhet</u>	<u>Årets</u>	<u>Fjorårets</u>
---	--------------	------------------

<u>Pantstillelse</u>	<u>Beløp</u>
----------------------	--------------

<u>Beholdning av egne aksjer</u>	<u>Antall</u>	<u>Pålydende</u>	<u>Andel av aksjek.</u>
----------------------------------	---------------	------------------	-------------------------




Årsregnskap 2022

Fryd Blomster AS

Resultatregnskap
Balanse
Noter til regnskapet


Org.nr.: 991 521 518



RESULTATREGNSKAP

FRYD BLOMSTER AS

DRIFTSINNEKTER OG DRIFTSKOSTNADER	Note	2022	2021
Salgsinntekt		2 527 906	2 538 207
Annen driftsinntekt		11 101	8 404
Sum driftsinntekter		2 539 007	2 546 611
Varekostnad		1 543 878	1 748 074
Lønnskostnad	1	589 260	659 059
Avskrivning av driftsmidler og immaterielle eiendeler	2	2 300	1 100
Annen driftskostnad	1	268 154	274 713
Sum driftskostnader		2 403 592	2 682 946
Driftsresultat		135 416	-136 336
FINANSINNEKTER OG FINANSKOSTNADER			
Annen renteinntekt		0	2
Annen rentekostnad		192	255
Resultat av finansposter		-192	-253
Resultat før skattekostnad	3	135 223	-136 589
Resultat		135 223	-136 589
EKSTRAORDINÆRE INNEKTER OG KOSTNADER			
Årsresultat	4	135 223	-136 589
OVERFØRINGER			
Avsatt til dekning av tidligere udekket tap		135 223	0
Overført til udekket tap		0	136 589
Sum overføringer		135 223	-136 589



BALANSE

FRYD BLOMSTER AS

EIENDELER	Note	2022	2021
ANLEGGSMIDLER			
IMMATERIELLE EIENDELER			
VARIGE DRIFTSMIDLER			
Driftsløsøre, inventar o.a. utstyr	2	15 670	17 970
Sum varige driftsmidler	2	15 670	17 970
FINANSIELLE ANLEGGSMIDLER			
Sum anleggsmidler		15 670	17 970
OMLØPSMIDLER			
Lager av varer og annen beholdning		168 302	156 144
FORDRINGER			
Kundefordringer		60 508	81 006
Andre kortsiktige fordringer		0	668
Sum fordringer		60 508	81 674
INVESTERINGER			
Bankinnskudd, kontanter o.l.		350 159	177 615
Sum omløpsmidler		578 968	415 433
Sum eiendeler		594 638	433 403



BALANSE

FRYD BLOMSTER AS

EGENKAPITAL OG GJELD	Note	2022	2021
EGENKAPITAL			
INNSKUTT EGENKAPITAL			
Aksjekapital		100 000	100 000
Sum innskutt egenkapital		100 000	100 000
OPPTJENT EGENKAPITAL			
Annen egenkapital		139 593	139 593
Udekket tap		-1 365	-136 589
Sum opptjent egenkapital		138 228	3 004
Sum egenkapital	4	238 228	103 004
GJELD			
AVSETNING FOR FORPLIKTELSER			
ANNEN LANGSIKTIG GJELD			
KORTSIKTIG GJELD			
Leverandørgjeld		151 167	135 650
Skyldig offentlige avgifter		114 554	70 195
Annen kortsiktig gjeld		90 689	124 554
Sum kortsiktig gjeld		356 411	330 399
Sum gjeld		356 411	330 399
Sum egenkapital og gjeld		594 638	433 403

Nesna
Styret i Fryd Blomster AS

Katrine Juliette Schürmann
styreleder/daglig leder



Regnskapsprinsipper

Årsregnskapet er satt opp i samsvar med regnskapsloven og NRS 8 - God regnskapsskikk for små foretak.

DRIFTSINNTEKTER

Inntektsføring ved salg av varer skjer på leveringstidspunktet. Tjenester inntektsføres etter hvert som de leveres.

SKATT

Skattekostnaden i resultatregnskapet omfatter både periodens betalbare skatt og endring i utsatt skatt. Utsatt skatt er beregnet med 22 % på grunnlag av de midlertidige forskjeller som eksisterer mellom regnskapsmessige og skattemessige verdier, samt ligningsmessig underskudd til fremføring ved utgangen av regnskapsåret. Skatteøkende og skattereduserende midlertidige forskjeller som reverserer eller kan reverseres i samme periode er utlignet og nettoført.

KLASSIFISERING OG VURDERING AV ANLEGGSMIDLER

Anleggsmidler omfatter eiendeler bestemt til varig eie og bruk. Anleggsmidler er vurdert til anskaffelseskost. Varige driftsmidler balanseføres og avskrives over driftsmidlets økonomiske levetid. Avskrivningsperioden for fast eiendom anskaffet etter 2009 er dekomponert i en del som gjelder råbygget og en del som gjelder faste tekniske installasjoner. Varige driftsmidler nedskrives til gjenvinnbart beløp ved verdifall som forventes ikke å være forbigående. Gjenvinnbart beløp er det høyeste av netto salgsverdi og verdi i bruk. Verdi i bruk er nåverdi av fremtidige kontantstrømmer knyttet til eiendelen. Nedskrivningen reverseres når grunnlaget for nedskrivningen ikke lenger er til stede.

KLASSIFISERING OG VURDERING AV OMLØPSMIDLER


Omløpsmidler og kortsiktig gjeld omfatter normalt poster som forfaller til betaling innen ett år etter balansedagen, samt poster som knytter seg til varekretsløpet. Omløpsmidler vurderes til laveste verdi av anskaffelseskost og virkelig verdi.

VARER

Varer er vurdert til det laveste av anskaffelseskost og netto salgsverdi.

FORDRINGER

Kundefordringer og andre fordringer oppføres til pålydende etter fradrag for avsetning til forventet tap. Avsetning til tap gjøres på grunnlag av en individuell vurdering av de enkelte fordringene.



Note 1 Lønnskostnader og ytelser, godtgjørelser til daglig leder, styret og revisor

Lønnskostnader	2022	2021
Lønninger	517 319	613 927
Arbeidsgiveravgift	27 995	31 809
Pensjonskostnader	31 599	9 781
Andre ytelser	12 347	3 542
Sum	589 260	659 059

Selskapet har i 2022 sysselsatt 2 årsverk.

PENSJONSFORPLIKTELSE

Selskapet er pliktig til å ha tjenestepensjonsordning etter lov om obligatorisk tjenestepensjon.

Selskapets pensjonsordning tilfredsstiller kravene i denne lov.


Note 2 Anleggsmidler

	Driftsløsøre, inventar ol.	Sum
Anskaffelseskost pr. 01.01.22	36 070	36 070
= Anskaffelseskost 31.12.22	36 070	36 070
Akkumulerte avskrivninger 31.12.22	20 399	20 399
= Bokført verdi 31.12.22	15 670	15 670
Årets ordinære avskrivninger	2 300	2 300
Økonomisk levetid	3-8 år	

Note 3 Skatt

Årets skattekostnad	2022	2021
Resultatført skatt på ordinært resultat:		
Betalbar skatt	0	0
Endring i utsatt skattefordel	0	0
Skattekostnad ordinært resultat	0	0
Skattepliktig inntekt:		
Resultat før skatt	135 223	-136 589
Permanente forskjeller	0	0
Endring i midlertidige forskjeller	-751	-2 714
Anvendelse av fremførbart underskudd	-134 472	0
Skattepliktig inntekt	0	-139 303
Betalbar skatt i balansen:		
Betalbar skatt på årets resultat	0	0
Sum betalbar skatt i balansen	0	0

Skatteeffekten av midlertidige forskjeller og underskudd til fremføring som har gitt opphav til utsatt skatt



og utsatte skattefordeler, spesifisert på typer av midlertidige forskjeller

	2022	2021	Endring
Varige driftsmidler	3 465	2 714	-751
Sum	3 465	2 714	-751
Akkumulert fremførbart underskudd	-4 830	-139 303	-134 472
Inngår ikke i beregningen av utsatt skatt	1 365	136 589	135 223
Utsatt skattefordel (22 %)	0	0	0

I henhold til God regnskapsskikk for små foretak balanseføres ikke utsatt skattefordel.

Note 4 Egenkapital

	Aksje- kapital	Annen egenkapital	Udekket tap	Sum
Pr. 31.12.2021	100 000	139 593	-136 589	103 004
Pr. 01.01.2022	100 000	139 593	-136 589	103 004
Årets overskudd		0	135 223	135 223
Pr. 31.12.2022	100 000	139 593	-1 365	238 228