



ÅRSREGNSKAPET FOR REGNSKAPSÅRET 2023 - GENERELL INFORMASJON

Enheten

Organisasjonsnummer: 997 811 461
Organisasjonsform: Aksjeselskap
Foretaksnavn: DYRSTAD-INVEST AS
Forretningsadresse: Dyrstadveien 227
4516 MANDAL

Regnskapsår

Årsregnskapets periode: 01.01.2023 - 31.12.2023

Konsern

Morselskap i konsern: Nei

Regnskapsregler

Regler for små foretak benyttet: Ja
Benyttet ved utarbeidelsen av årsregnskapet til selskapet: Regnskapslovens alminnelige regler

Årsregnskapet fastsatt av kompetent organ

Bekreftet av representant for selskapet: Thorstein Dyrstad
Dato for fastsettelse av årsregnskapet: 07.06.2024

Grunnlag for avgivelse

År 2023: Årsregnskapet er elektronisk innlevert
År 2022: Tall er hentet fra elektronisk innlevert årsregnskap fra 2023

Det er ikke krav til at årsregnskapet m.v. som sendes til Regnskapsregisteret er undertegnet. Kontrollen på at dette er utført ligger hos revisor/enhetens øverste organ. Sikkerheten ivaretas ved at innsender har rolle/rettighet for innsending av årsregnskapet via Altinn, og ved at det bekreftes at årsregnskapet er fastsatt av kompetent organ.

Brønnøysundregistrene, 19.06.2025



Resultatregnskap

Beløp i: NOK	Note	2023	2022
RESULTATREGNSKAP			
Inntekter			
Sum inntekter		0	0
Kostnader			
Annen driftskostnad		9 265	35 266
Sum kostnader		9 265	35 266
Driftsresultat		-9 265	-35 266
Finansinntekter og finanskostnader			
Annen renteinntekt		22 791	0
Annen finansinntekt		400 000	260 000
Sum finansinntekter		422 791	260 000
Sum finanskostnader		0	0
Netto finans		422 791	260 000
Resultat før skattekostnad		413 526	224 734
Årsresultat		413 526	224 734
Overføringer og disponeringer			
Annen egenkapital		413 526	224 734
Sum overføringer og disponeringer		413 526	224 734



Balanse

Beløp i: NOK	Note	2023	2022
BALANSE - EIENDELER			
Anleggsmidler			
Immaterielle eiendeler			
Sum immaterielle eiendeler		0	0
Varige driftsmidler			
Sum varige driftsmidler		0	0
Finansielle anleggsmidler			
Investeringer i aksjer og andeler	1	788 000	788 000
Sum finansielle anleggsmidler		788 000	788 000
Sum anleggsmidler		788 000	788 000
Omløpsmidler			
Varer			
Fordringer			
Andre kortsiktige fordringer		25 000	16 000
Sum fordringer		25 000	16 000
Investeringer			
Sum investeringer		0	0
Bankinnskudd, kontanter og lignende			
Bankinnskudd, kontanter og lignende		908 256	503 730
Sum bankinnskudd, kontanter og lignende		908 256	503 730
Sum omløpsmidler		933 256	519 730
SUM EIENDELER		1 721 256	1 307 730

BALANSE - EGENKAPITAL OG GJELD

Egenkapital



Balanse

Beløp i: NOK	Note	2023	2022
Innskutt egenkapital			
Aksjekapital	2	100 000	100 000
Sum innskutt egenkapital		100 000	100 000
Opptjent egenkapital			
Annen egenkapital		1 067 856	654 330
Sum opptjent egenkapital		1 067 856	654 330
Sum egenkapital		1 167 856	754 330
Gjeld			
Langsiktig gjeld			
Sum avsetninger for forpliktelser		0	0
Annen langsiktig gjeld			
Sum annen langsiktig gjeld		0	0
Sum langsiktig gjeld		0	0
Kortsiktig gjeld			
Annen kortsiktig gjeld	3	553 400	553 400
Sum kortsiktig gjeld		553 400	553 400
Sum gjeld		553 400	553 400
SUM EGENKAPITAL OG GJELD		1 721 256	1 307 730



Brønnøysundregistrene

ÅRSREGNSKAP FOR REGNSKAPSÅRET 2023 - GENERELL INFORMASJON

Journalnummer: 2024 500035

Enheten

Organisasjonsnummer: 997 811 461
Organisasjonsform: Aksjeselskap
Foretaksnavn: DYRSTAD-INVEST AS
Forretningsadresse: Dyrstadveien 227
4516 MANDAL

Regnskapsår

Årsregnskapets periode: 01.01.2023 - 31.12.2023

Konsern

Morselskap i konsern: Nei

Regnskapsregler

Regler for små foretak benyttet: Ja
Benyttet ved utarbeidelsen av
årsregnskapet til selskapet: Regnskapslovens alminnelige regler

Årsregnskapet fastsatt av kompetent organ

Bekreftet av representant for selskapet: Thorstein Dyrstad
Dato for fastsettelse av årsregnskapet: 07.06.2024

Revisjon

Selskapet har besluttet at årsregnskapet
ikke skal revideres: Ja
Årsregnskapet er utarbeidet av ekstern
autorisert regnskapsfører: Ja
Ekstern autorisert regnskapsfører har i
løpet av regnskapsåret bistått ved den
løpende regnskapsføringen eller utført
andre tjenester for selskapet enn å
utarbeide årsregnskapet: Ja

Grunnlag for avgivelse

År 2023: Årsregnskap er elektronisk innlevert.
År 2022: Tall er hentet fra elektronisk innlevert årsregnskap fra 2023.

Det er ikke krav til at årsregnskapet m.v. som sendes til Regnskapsregisteret er undertegnet. Kontrollen på at dette er utført ligger hos revisor/enhetens øverste organ. Sikkerheten ivaretas ved at innsender har rolle/rettighet for innsending av årsregnskapet via Altinn, og ved at det bekreftes at årsregnskapet er fastsatt av kompetent organ.

Brønnøysundregistrene, 11.06.2024

Brønnøysundregistrene
Postadresse: Postboks 900, 8910 Brønnøysund
Telefon: 75 00 75 00
E-post: firmapost@brreg.no Internett: www.brreg.no
Organisasjonsnummer: 974 760 673



Organisasjonsnr: 997 811 461
DYRSTAD-INVEST AS

RESULTATREGNSKAP

Beløp i: NOK	Note	2023	2022
RESULTATREGNSKAP			
Inntekter			
Sum inntekter		0	0
Kostnader			
Annen driftskostnad		9 265	35 266
Sum kostnader		9 265	35 266
Driftsresultat		-9 265	-35 266
Finansinntekter og finanskostnader			
Annen renteinntekt		22 791	0
Annen finansinntekt		400 000	260 000
Sum finansinntekter		422 791	260 000
Sum finanskostnader		0	0
Netto finans		422 791	260 000
Resultat før skattekostnad		413 526	224 734
Årsresultat		413 526	224 734
Overføringer og disponeringer			
Annen egenkapital		413 526	224 734
Sum overføringer og disponeringer		413 526	224 734



Organisasjonsnr: 997 811 461
DYRSTAD-INVEST AS

BALANSE

Beløp i: NOK **Note** **2023** **2022**

BALANSE - EIENDELER

Anleggsmidler
Immaterielle eiendeler
Sum immaterielle eiendeler 0 0

Varige driftsmidler
Sum varige driftsmidler 0 0

Finansielle anleggsmidler
Investeringer i aksjer og
andeler 1 788 000 788 000
Sum finansielle
anleggsmidler 788 000 788 000
Sum anleggsmidler 788 000 788 000

Omløpsmidler
Varer

Fordringer
Andre kortsiktige
fordringer 25 000 16 000
Sum fordringer 25 000 16 000

Investeringer
Sum investeringer 0 0

**Bankinnskudd, kontanter
og lignende**
Bankinnskudd, kontanter
og lignende 908 256 503 730
Sum bankinnskudd,
kontanter og lignende 908 256 503 730

Sum omløpsmidler 933 256 519 730

SUM EIENDELER 1 721 256 1 307 730

BALANSE - EGENKAPITAL OG GJELD

Egenkapital
Innskutt egenkapital
Aksjekapital 2 100 000 100 000
Sum innskutt egenkapital 100 000 100 000

Opptjent egenkapital
Annen egenkapital 1 067 856 654 330



Sum opptjent egenkapital	1 067 856	654 330
Sum egenkapital	1 167 856	754 330
Gjeld		
Langsiktig gjeld		
Sum avsetninger for forpliktelser	0	0
Annen langsiktig gjeld		
Sum annen langsiktig gjeld	0	0
Sum langsiktig gjeld	0	0
Kortsiktig gjeld		
Annen kortsiktig gjeld	3 553 400	553 400
Sum kortsiktig gjeld	553 400	553 400
Sum gjeld	553 400	553 400
SUM EGENKAPITAL OG GJELD	1 721 256	1 307 730



Organisasjonsnr: 997 811 461
DYRSTAD-INVEST AS

NOTEOPPLYSNINGER - SELSKAP - alle poster oppgitt i hele tall

Note

Regnskapsprinsipper

Årsregnskapet er satt opp i samsvar med regnskapsloven og god regnskapsskikk for små foretak. Klassifisering og vurdering av balanseposter Anleggsmidler er eiendeler bestemt til varig eie eller bruk. Eiendeler som er knyttet til varekretsløpet er klassifisert som omløpsmidler. Fordringer klassifiseres som omløpsmidler hvis de forfaller til betaling innen ett år etter transaksjonsdagen. Omløpsmidler vurderes til laveste av anskaffelseskost og virkelig verdi. Kortsiktig gjeld balanseføres til nominelt beløp på etableringstidspunktet. Anleggsmidler vurderes til anskaffelseskost. Varige anleggsmidler avskrives etter en fornuftig avskrivningsplan. Anleggsmidlene nedskrives til virkelig verdi ved verdifall som ikke forventes å være forbigående. Langsiktig gjeld med unntak av andre avsetninger balanseføres til nominelt beløp på etableringstidspunktet. Fordringer Kundefordringer og andre fordringer er oppført i balansen til pålydende etter fradrag for avsetning til forventet tap. Avsetning til tap gjøres på grunnlag av individuelle vurderinger av de enkelte fordringene. Forøvrig er følgende regnskapsprinsipper anvendt: Forsikret pensjonsforpliktelse er ikke balanseført - kostnaden er lik premien. Selskapet har ikke endret regnskapsprinsipp fra 2022 til 2023.

Note

Antall årsverk i regnskapsåret
0.00

Sum	Beløp
Balanseført verdi 31.12.	Varige driftsmidler Immaterielle eiend.

Konsernregnskap

Morselskapet sitt navn

Forretningskontor for morselskapet

Begrunnelse for at datterselskap er utelatt fra konsolideringen

Konsern, tilknyttet selskap m.v. - fordringer og gjeld



Fordringer

<u>Samlet beløp - tilknyttet selskap</u>	<u>Årets</u>	<u>Fjorårets</u>	
<u>Samlet beløp - foretak i samme konsern</u>	<u>Årets</u>	<u>Fjorårets</u>	
<u>Samlet beløp - foretak i samme konsern</u>	<u>Årets</u>	<u>Fjorårets</u>	
<u>Samlet beløp - felles kontrollert virksomhet</u>	<u>Årets</u>	<u>Fjorårets</u>	
<u>Pantstillelse</u>		<u>Beløp</u>	
<u>Beholdning av egne aksjer</u>	<u>Antall</u>	<u>Pålydende</u>	<u>Andel av aksjek.</u>

Note

3

Gjeld

Gjeld som forfaller til betaling mer enn fem år etter regnskapsårets slutt

Gjeld sikret ved pant eller lignende sikkerhet i eiendeler

Balanseført verdi av de pantsatte eiendeler

Summen av garantiforpliktelser som ikke er regnskapsført

Garantiforpliktelser som er sikret ved pant

Mer om gjeld

Lån fra aksjonær kr 553 400,-

Note

Lån og sikkerhetsstillelse til medlemmer

Er det gitt lån eller sikkerhetsstillelse til ledende personer: Nei

Opplysninger om:

Medlemmer av:

Mer om lån og sikkerhetsstillelse



Årsregnskap for
DYRSTAD-INVEST AS
997811461
Regnskapsår
01.01.2023 - 31.12.2023



DYRSTAD-INVEST AS
997 811 461

Resultatregnskap

	Note	2023	2022
Driftskostnader			
Annen driftskostnad		-9 265	-35 266
Sum driftskostnader		-9 265	-35 266
Driftsresultat		-9 265	-35 266
Finansinntekter			
Annen renteinntekt		22 791	0
Annen finansinntekt		400 000	260 000
Sum finansinntekter		422 791	260 000
Netto finans		422 791	260 000
Resultat før skattekostnad		413 526	224 734
Årsresultat		413 526	224 734
Overføringer			
Annen egenkapital		413 526	224 734
Sum overføringer		413 526	224 734



DYRSTAD-INVEST AS
997 811 461

Balanse

	Note	31.12.2023	31.12.2022
EIENDELER			
Anleggsmidler			
Finansielle anleggsmidler			
Investeringer i aksjer og andeler	1	788 000	788 000
Sum finansielle anleggsmidler		788 000	788 000
Sum anleggsmidler		788 000	788 000
Omløpsmidler			
Fordringer			
Andre kortsiktige fordringer		25 000	16 000
Sum fordringer		25 000	16 000
Bankinnskudd, kontanter og lignende			
Bankinnskudd, kontanter og lignende		908 256	503 730
Sum bankinnskudd, kontanter og lignende		908 256	503 730
Sum omløpsmidler		933 256	519 730
SUM EIENDELER		1 721 256	1 307 730



DYRSTAD-INVEST AS
997 811 461

Balanse

	Note	31.12.2023	31.12.2022
EGENKAPITAL OG GJELD			
Egenkapital			
Innskutt egenkapital			
Aksjekapital	2	100 000	100 000
Sum innskutt egenkapital		100 000	100 000
Opptjent egenkapital			
Annen egenkapital		1 067 856	654 330
Sum opptjent egenkapital		1 067 856	654 330
Sum egenkapital		1 167 856	754 330
Gjeld			
Kortsiktig gjeld			
Annen kortsiktig gjeld	3	553 400	553 400
Sum kortsiktig gjeld		553 400	553 400
Sum gjeld		553 400	553 400
SUM EGENKAPITAL OG GJELD		1 721 256	1 307 730

Lindesnes, 07.06.2024

Thorstein Dyrstad
styrets leder



DYRSTAD-INVEST AS
997 811 461

Noter

Regnskapsprinsipper

Årsregnskapet er satt opp i samsvar med regnskapsloven og god regnskapsskikk for små foretak.

Klassifisering og vurdering av balanseposter

Anleggsmidler er eiendeler bestemt til varig eie eller bruk. Eiendeler som er knyttet til varekretsløpet er klassifisert som omløpsmidler. Fordringer klassifiseres som omløpsmidler hvis de forfaller til betaling innen ett år etter transaksjonsdagen.

Omløpsmidler vurderes til laveste av anskaffelseskost og virkelig verdi. Kortsiktig gjeld balanseføres til nominelt beløp på etableringstidspunktet. Anleggsmidler vurderes til anskaffelseskost. Varige anleggsmidler avskrives etter en fornuftig avskrivningsplan. Anleggsmidlene nedskrives til virkelig verdi ved verdifall som ikke forventes å være forbigående. Langsiktig gjeld med unntak av andre avsetninger balanseføres til nominelt beløp på etableringstidspunktet.

Fordringer

Kundefordringer og andre fordringer er oppført i balansen til pålydende etter fradrag for avsetning til forventet tap. Avsetning til tap gjøres på grunnlag av individuelle vurderinger av de enkelte fordringene.

Forøvrig er følgende regnskapsprinsipper anvendt:

Forsikret pensjonsforpliktelse er ikke balanseført - kostnaden er lik premien.

Selskapet har ikke endret regnskapsprinsipp fra 2022 til 2023.

Note 1 - Aksjer

Selskapet eier:

7680 aksjer i Extract AS Bokført til kostpris kr 768 000,-

200 aksjer i Magna Prosjekt Sør Bokført til kostpris kr 20 000,-

Note 2 - Aksjekapital

Aksjeklasse	Antall aksjer	Aksjenes pålydende	Bokført verdi
Ordinære	100	1 000	100 000

Aksjonærer	Antall aksjer	Eierandel %	Aksjeklasse
THORSTEIN DYRSTAD	100	100,00	Ordinære

Note 3 - Gjeld og garantiforpliktelser

Mer om gjeld


Lån fra aksjonær kr 553 400,-

Antall årsverk

Selskapet har ikke hatt ansatte i løpet av regnskapsåret.

Lån og sikkerhetsstillelse til ledende personer, eiere med videre


Det er ikke gitt lån eller sikkerhetsstillelse til medlemmer av styrende organer.



Årsregnskap for
DYRSTAD-INVEST AS
997811461
Regnskapsår
01.01.2023 - 31.12.2023



DYRSTAD-INVEST AS
997 811 461




Resultatregnskap

	Note	2023	2022
Driftskostnader			
Annen driftskostnad		-9 265	-35 266
Sum driftskostnader		-9 265	-35 266
Driftsresultat		-9 265	-35 266
Finansinntekter			
Annen renteinntekt		22 791	0
Annen finansinntekt		400 000	260 000
Sum finansinntekter		422 791	260 000
Netto finans		422 791	260 000
Resultat før skattekostnad		413 526	224 734
Årsresultat		413 526	224 734
Overføringer			
Annen egenkapital		413 526	224 734
Sum overføringer		413 526	224 734



DYRSTAD-INVEST AS
997 811 461

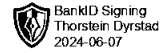


Balanse

	Note	31.12.2023	31.12.2022
EIENDELER			
Anleggsmidler			
Finansielle anleggsmidler			
Investeringer i aksjer og andeler	1	788 000	788 000
Sum finansielle anleggsmidler		788 000	788 000
Sum anleggsmidler		788 000	788 000
Omløpsmidler			
Fordringer			
Andre kortsiktige fordringer		25 000	16 000
Sum fordringer		25 000	16 000
Bankinnskudd, kontanter og lignende			
Bankinnskudd, kontanter og lignende		908 256	503 730
Sum bankinnskudd, kontanter og lignende		908 256	503 730
Sum omløpsmidler		933 256	519 730
SUM EIENDELER		1 721 256	1 307 730



DYRSTAD-INVEST AS
997 811 461



Balanse


	Note	31.12.2023	31.12.2022
EGENKAPITAL OG GJELD			
Egenkapital			
Innskutt egenkapital			
Aksjekapital	2	100 000	100 000
Sum innskutt egenkapital		100 000	100 000
Opptjent egenkapital			
Annen egenkapital		1 067 856	654 330
Sum opptjent egenkapital		1 067 856	654 330
Sum egenkapital		1 167 856	754 330
Gjeld			
Kortsiktig gjeld			
Annen kortsiktig gjeld	3	553 400	553 400
Sum kortsiktig gjeld		553 400	553 400
Sum gjeld		553 400	553 400
SUM EGENKAPITAL OG GJELD		1 721 256	1 307 730

Lindesnes, 07.06.2024

Thorstein Dyrstad
styrets leder



DYRSTAD-INVEST AS
997 811 461



Noter

Regnskapsprinsipper

Årsregnskapet er satt opp i samsvar med regnskapsloven og god regnskapsskikk for små foretak.

Klassifisering og vurdering av balanseposter

Anleggsmidler er eiendeler bestemt til varig eie eller bruk. Eiendeler som er knyttet til varekretsløpet er klassifisert som omløpsmidler. Fordringer klassifiseres som omløpsmidler hvis de forfaller til betaling innen ett år etter transaksjonsdagen.

Omløpsmidler vurderes til laveste av anskaffelseskost og virkelig verdi. Kortsiktig gjeld balanseføres til nominelt beløp på etableringstidspunktet. Anleggsmidler vurderes til anskaffelseskost. Varige anleggsmidler avskrives etter en fornuftig avskrivningsplan. Anleggsmidlene nedskrives til virkelig verdi ved verdifall som ikke forventes å være forbigående. Langsiktig gjeld med unntak av andre avsetninger balanseføres til nominelt beløp på etableringstidspunktet.

Fordringer

Kundefordringer og andre fordringer er oppført i balansen til pålydende etter fradrag for avsetning til forventet tap. Avsetning til tap gjøres på grunnlag av individuelle vurderinger av de enkelte fordringene.

Forøvrig er følgende regnskapsprinsipper anvendt:

Forsikret pensjonsforpliktelse er ikke balanseført - kostnaden er lik premien.

Selskapet har ikke endret regnskapsprinsipp fra 2022 til 2023.

Note 1 - Aksjer

Selskapet eier:

7680 aksjer i Extract AS Bokført til kostpris kr 768 000,-

200 aksjer i Magna Prosjekt Sør Bokført til kostpris kr 20 000,-

Note 2 - Aksjekapital

Aksjeklasse	Antall aksjer	Aksjenes pålydende	Bokført verdi
Ordinære	100	1 000	100 000

Aksjonærer	Antall aksjer	Eierandel %	Aksjeklasse
THORSTEIN DYRSTAD	100	100,00	Ordinære

Note 3 - Gjeld og garantiforpliktelser

Mer om gjeld


Lån fra aksjonær kr 553 400,-

Antall årsverk

Selskapet har ikke hatt ansatte i løpet av regnskapsåret.

Lån og sikkerhetsstillelse til ledende personer, eiere med videre

Det er ikke gitt lån eller sikkerhetsstillelse til medlemmer av styrende organer.



07.06.2024 13:07
Side 1/1

DYRSTAD-INVEST AS
997811461

Resultatregnskap

Avstemmingsperiode Årsoppgjør
Opplysninger t.o.m. 31.12.2023

	Jan 2023 - Des 2023	Jan 2022 - Des 2022
Driftskostnader		
Annen driftskostnad		
6701 Revisjonshonorar	-6 250,00	0,00
6705 Regnskapshonorar	0,00	-35 236,00
7395 Andre salgskostnader ikke fradr.berett.	-3 000,00	0,00
7700 Annen kostnad	0,00	-30,00
7770 Bank- og kortgebyrer	-15,00	0,00
<i>Sum Annen driftskostnad</i>	<i>-9 265,00</i>	<i>-35 266,00</i>
Sum Driftskostnader	-9 265,00	-35 266,00
DRIFTSRESULTAT	-9 265,00	-35 266,00
Finansinntekter		
Annen renteinntekt		
8050 Renteinntekt bankinnskudd	22 790,58	0,00
Annen finansinntekt		
8071 Utbytte fra norske foretak skattefri	400 000,00	0,00
8090 Inntekt på andre investeringer	0,00	260 000,00
<i>Sum Annen finansinntekt</i>	<i>400 000,00</i>	<i>260 000,00</i>
Sum Finansinntekter	422 790,58	260 000,00
NETTO FINANS	422 790,58	260 000,00
RESULTAT FØR SKATTEKOSTNAD	413 525,58	224 734,00
PERIODERESULTAT	413 525,58	224 734,00
Overføringer		
Annen egenkapital		
8960 Overføringer annen egenkapital	413 525,58	224 734,00
Sum Overføringer	413 525,58	224 734,00