



ÅRSREGNSKAPET FOR REGNSKAPSÅRET 2021 - GENERELL INFORMASJON

Enheten

Organisasjonsnummer: 917 692 858
Organisasjonsform: Aksjeselskap
Foretaksnavn: KZ HANDELS AS
Forretningsadresse: Østre Strandvei 52
3482 TOFTE

Regnskapsår

Årsregnskapets periode: 01.01.2021 - 31.12.2021

Konsern

Morselskap i konsern: Nei

Regnskapsregler

Regler for små foretak benyttet: Ja
Benyttet ved utarbeidelsen av årsregnskapet til selskapet: Regnskapslovens alminnelige regler

Årsregnskapet fastsatt av kompetent organ

Bekreftet av representant for selskapet: GRANNES MORTEN
Dato for fastsettelse av årsregnskapet: 10.02.2022

Grunnlag for avgivelse

År 2021: Årsregnskapet er elektronisk innlevert
År 2020: Tall er hentet fra elektronisk innlevert årsregnskap fra 2021

Det er ikke krav til at årsregnskapet m.v. som sendes til Regnskapsregisteret er undertegnet. Kontrollen på at dette er utført ligger hos revisor/enhetens øverste organ. Sikkerheten ivaretas ved at innsender har rolle/rettighet for innsending av årsregnskapet via Altinn, og ved at det bekreftes at årsregnskapet er fastsatt av kompetent organ.

Brønnøysundregistrene, 29.05.2022



Resultatregnskap

Beløp i: NOK	Note	2021	2020
RESULTATREGNSKAP			
Inntekter			
Salgsinntekt		15 771 618	10 625 746
Sum inntekter		15 771 618	10 625 746
Kostnader			
Varekostnad		8 943 008	4 758 812
Lønnskostnad	2	3 407 073	3 129 877
Avskrivning av driftsmidler og immaterielle eiendeler	1	91 390	74 593
Nedskrivning av varige driftsmidler og immaterielle eiendeler	1		
Annen driftskostnad	2	1 589 550	1 347 642
Sum kostnader		14 031 021	9 310 925
Driftsresultat		1 740 597	1 314 821
Finansinntekter og finanskostnader			
Annen renteinntekt			109
Annen finansinntekt		220 836	34 005
Sum finansinntekter		220 836	34 114
Annen rentekostnad		74 722	69 159
Annen finanskostnad		111 594	398 501
Sum finanskostnader		186 316	467 660
Netto finans		34 520	-433 545
Ordinært resultat før skattekostnad		1 775 117	881 276
Skattekostnad på ordinært resultat	3	391 900	199 842
Ordinært resultat etter skattekostnad		1 383 217	681 434
Årsresultat	8	1 383 217	681 434
Årsresultat etter minoritetsinteresser		1 383 217	681 434
Totalresultat		1 383 217	681 434



Resultatregnskap

Beløp i: NOK	Note	2021	2020
Overføringer og disponeringer			
Avsatt til annen egenkapital		1 383 217	681 434
Sum overføringer og disponeringer		1 383 217	681 434



Balanse

Beløp i: NOK	Note	2021	2020
BALANSE - EIENDELER			
Anleggsmidler			
Immaterielle eiendeler			
Utsatt skattefordel	3		
Goodwill	1	144 480	184 446
Sum immaterielle eiendeler		144 480	184 446
Varige driftsmidler			
Driftsløsøre, inventar o.a. utstyr	1	63 967	115 391
Sum varige driftsmidler	1	63 967	115 391
Finansielle anleggsmidler			
Lån til foretak i samme konsern	6		
Sum anleggsmidler		208 447	299 837
Omløpsmidler			
Varer			
Sum varer		2 127 763	2 129 441
Fordringer			
Kundefordringer	4, 6	3 141 098	2 282 717
Andre kortsiktige fordringer	6	73 639	61 002
Sum fordringer	6	3 214 738	2 343 719
Bankinnskudd, kontanter og lignende			
Bankinnskudd, kontanter o.l.	5	1 823 544	567 132
Sum bankinnskudd, kontanter og lignende		1 823 544	567 132
Sum omløpsmidler		7 166 045	5 040 292
SUM EIENDELER		7 374 491	5 340 128

BALANSE - EGENKAPITAL OG GJELD



Balanse

Beløp i: NOK	Note	2021	2020
Egenkapital			
Innskutt egenkapital			
Aksjekapital	9	30 000	30 000
Beholdning av egne aksjer	9		
Sum innskutt egenkapital		30 000	30 000
Opptjent egenkapital			
Annen egenkapital	10	2 071 453	688 236
Sum opptjent egenkapital		2 071 453	688 236
Sum egenkapital	8	2 101 453	718 236
Gjeld			
Langsiktig gjeld			
Utsatt skatt	3		3 968
Sum avsetninger for forpliktelser			3 968
Annen langsiktig gjeld			
Gjeld til kredittinstitusjoner	6		
Langsiktig konserngjeld	6, 7	2 494 690	2 594 554
Sum annen langsiktig gjeld		2 494 690	2 594 554
Sum langsiktig gjeld		2 494 690	2 598 522
Kortsiktig gjeld			
Leverandørgjeld	6	912 308	661 641
Betalbar skatt	3	395 868	198 179
Skyldig offentlige avgifter		1 152 437	880 177
Annen kortsiktig gjeld	6	317 736	283 373
Sum kortsiktig gjeld	6	2 778 349	2 023 371
Sum gjeld		5 273 039	4 621 892
SUM EGENKAPITAL OG GJELD		7 374 491	5 340 128



Brønnøysundregistrene

ÅRSREGNSKAP FOR REGNSKAPSÅRET 2021 - GENERELL INFORMASJON

Journalnummer: 2022 116930

Enheten

Organisasjonsnummer: 917 692 858
Organisasjonsform: Aksjeselskap
Foretaksnavn: KZ HANDELS AS
Forretningsadresse: Østre Strandvei 52
3482 TOFTE

Regnskapsår

Årsregnskapets periode: 01.01.2021 - 31.12.2021

Konsern

Morselskap i konsern: Nei

Regnskapsregler

Regler for små foretak benyttet: Ja
Benyttet ved utarbeidelsen av
årsregnskapet til selskapet: Regnskapslovens alminnelige regler

Årsregnskapet fastsatt av kompetent organ

Bekreftet av representant for selskapet: GRANNES MORTEN
Dato for fastsettelse av årsregnskapet: 10.02.2022

Revisjon

Årsregnskapet er utarbeidet av ekstern
autorisert regnskapsfører: Ja
Ekstern autorisert regnskapsfører har i
løpet av regnskapsåret bistått ved den
løpende regnskapsføringen eller utført
andre tjenester for selskapet enn å
utarbeide årsregnskapet: Ja

Grunnlag for avgivelse

År 2021: Årsregnskap er elektronisk innlevert.
År 2020: Tall er hentet fra elektronisk innlevert årsregnskap fra 2021.

Det er ikke krav til at årsregnskapet m.v. som sendes til Regnskapsregisteret er undertegnet. Kontrollen på at dette er utført ligger hos revisor/enhetens øverste organ. Sikkerheten ivaretas ved at innsender har rolle/rettighet for innsending av årsregnskapet via Altinn, og ved at det bekreftes at årsregnskapet er fastsatt av kompetent organ.

Brønnøysundregistrene, 16.02.2022

Brønnøysundregistrene
Postadresse: Postboks 900, 8910 Brønnøysund
Telefon: 75 00 75 00
E-post: firmapost@brreg.no Internett: www.brreg.no
Organisasjonsnummer: 974 760 673



Organisasjonsnr: 917 692 858
KZ HANDELS AS

RESULTATREGNSKAP

Beløp i: NOK	Note	2021	2020
RESULTATREGNSKAP			
Inntekter			
Salgsinntekt		15 771 618	10 625 746
Sum inntekter		15 771 618	10 625 746
Kostnader			
Varekostnad		8 943 008	4 758 812
Lønnskostnad	2	3 407 073	3 129 877
Avskrivning av driftsmidler og immaterielle eiendeler	1	91 390	74 593
Nedskrivning av varige driftsmidler og immaterielle eiendeler	1		
Annen driftskostnad	2	1 589 550	1 347 642
Sum kostnader		14 031 021	9 310 925
Driftsresultat		1 740 597	1 314 821
Finansinntekter og finanskostnader			
Annen renteinntekt			109
Annen finansinntekt		220 836	34 005
Sum finansinntekter		220 836	34 114
Annen rentekostnad		74 722	69 159
Annen finanskostnad		111 594	398 501
Sum finanskostnader		186 316	467 660
Netto finans		34 520	-433 545
Ordinært resultat før skattekostnad		1 775 117	881 276
Skattekostnad på ordinært resultat	3	391 900	199 842
Ordinært resultat etter skattekostnad		1 383 217	681 434
Årsresultat	8	1 383 217	681 434
Årsresultat etter minoritetsinteresser		1 383 217	681 434
Totalresultat		1 383 217	681 434
Overføringer og disponeringer			
Avsatt til annen egenkapital		1 383 217	681 434



Sum overføringer og
disponeringer

1 383 217

681 434



Organisasjonsnr: 917 692 858
KZ HANDELS AS

BALANSE

Beløp i: NOK	Note	2021	2020
BALANSE - EIENDELER			
Anleggsmidler			
Immaterielle eiendeler			
Utsatt skattefordel	3		
Goodwill	1	144 480	184 446
Sum immaterielle eiendeler		144 480	184 446
Varige driftsmidler			
Driftsløsøre, inventar o. a. utstyr	1	63 967	115 391
Sum varige driftsmidler	1	63 967	115 391
Finansielle anleggsmidler			
Lån til foretak i samme konsern	6		
Sum anleggsmidler		208 447	299 837
Omløpsmidler			
Varer			
Sum varer		2 127 763	2 129 441
Fordringer			
Kundefordringer	4, 6	3 141 098	2 282 717
Andre kortsiktige fordringer	6	73 639	61 002
Sum fordringer	6	3 214 738	2 343 719
Bankinnskudd, kontanter og lignende			
Bankinnskudd, kontanter o. l.	5	1 823 544	567 132
Sum bankinnskudd, kontanter og lignende		1 823 544	567 132
Sum omløpsmidler		7 166 045	5 040 292
SUM EIENDELER		7 374 491	5 340 128
BALANSE - EGENKAPITAL OG GJELD			
Egenkapital			
Innskutt egenkapital			
Aksjekapital	9	30 000	30 000
Beholdning av egne aksjer	9		
Sum innskutt egenkapital		30 000	30 000



Opptjent egenkapital			
Annen egenkapital	10	2 071 453	688 236
Sum opptjent egenkapital		2 071 453	688 236
Sum egenkapital	8	2 101 453	718 236
Gjeld			
Langsiktig gjeld			
Utsatt skatt	3		3 968
Sum avsetninger for forpliktelseser			3 968
Annen langsiktig gjeld			
Gjeld til kredittinstitusjoner	6		
Langsiktig konserngjeld	6, 7	2 494 690	2 594 554
Sum annen langsiktig gjeld		2 494 690	2 594 554
Sum langsiktig gjeld		2 494 690	2 598 522
Kortsiktig gjeld			
Leverandørgjeld	6	912 308	661 641
Betalbar skatt	3	395 868	198 179
Skyldig offentlige avgifter		1 152 437	880 177
Annen kortsiktig gjeld	6	317 736	283 373
Sum kortsiktig gjeld	6	2 778 349	2 023 371
Sum gjeld		5 273 039	4 621 892
SUM EGENKAPITAL OG GJELD		7 374 491	5 340 128



Organisasjonsnr: 917 692 858
KZ HANDELS AS

NOTEOPPLYSNINGER - SELSKAP - alle poster oppgitt i hele tall

Note

Antall aksjer og aksjeeiere

Note

2

Antall årsverk i regnskapsåret

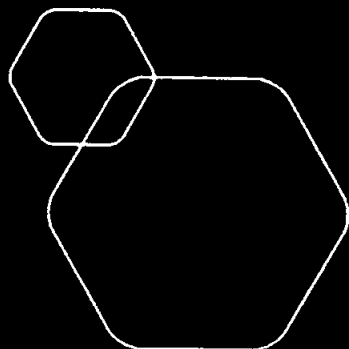
Virksomheten har hatt følgende antall årsverk:

3.00

Omløpsmidler Startdato Sluttdato Endring


Skattemessig fremf.undersk. Startdato Sluttdato Endring

Kortsiktig gjeld Startdato Sluttdato Endring



Årsregnskap 2021
KZ Handels AS

Resultatregnskap
Balanse
Noter til regnskapet



Org.nr.: 917 692 858



RESULTATREGNSKAP

KZ HANDELS AS

DRIFTSINNEKTER OG DRIFTSKOSTNADER	Note	2021	2020
Salgsinntekt		15 771 618	10 625 746
Sum driftsinntekter		15 771 618	10 625 746
Varekostnad		8 943 008	4 758 812
Lønnskostnad	2	3 407 073	3 129 877
Avskrivning av driftsmidler og immaterielle eiendeler	1	91 390	74 593
Annen driftskostnad	2	1 589 550	1 347 642
Sum driftskostnader		14 031 021	9 310 925
Driftsresultat		1 740 597	1 314 821
FINANSINNEKTER OG FINANSKOSTNADER			
Annen renteinntekt		0	109
Annen finansinntekt		220 836	34 005
Annen rentekostnad		74 722	69 159
Annen finanskostnad		111 594	398 501
Resultat av finansposter		34 520	-433 545
Ordinært resultat før skattekostnad		1 775 117	881 276
Skattekostnad på ordinært resultat	3	391 900	199 842
Ordinært resultat		1 383 217	681 434
EKSTRAORDINÆRE INNTEKTER OG KOSTNADER			
Årsresultat	8	1 383 217	681 434
OVERFØRINGER			
Avsatt til annen egenkapital		1 383 217	681 434
Sum overføringer		1 383 217	681 434



BALANSE


KZ HANDELS AS

EIENDELER	Note	2021	2020
ANLEGGSMIDLER			
IMMATERIELLE EIENDELER			
Goodwill	1	144 480	184 446
Sum immaterielle eiendeler		144 480	184 446
VARIGE DRIFTSMIDLER			
Driftsløsøre, inventar o.a. utstyr	1	63 967	115 391
Sum varige driftsmidler	1	63 967	115 391
FINANSIELLE ANLEGGSMIDLER			
Sum anleggsmidler		208 447	299 837
OMLØPSMIDLER			
Lager av varer og annen beholdning		2 127 763	2 129 441
FORDRINGER			
Kundefordringer	4, 6	3 141 098	2 282 717
Andre kortsiktige fordringer	6	73 639	61 002
Sum fordringer	6	3 214 738	2 343 719
INVESTERINGER			
Bankinnskudd, kontanter o.l.	5	1 823 544	567 132
Sum omløpsmidler		7 166 045	5 040 292
Sum eiendeler		7 374 491	5 340 128

**BALANSE**

KZ HANDELS AS

EGENKAPITAL OG GJELD	Note	2021	2020
EGENKAPITAL			
INNSKUTT EGENKAPITAL			
Aksjekapital	9	30 000	30 000
Sum innskutt egenkapital		30 000	30 000
OPPTJENT EGENKAPITAL			
Annen egenkapital	10	2 071 453	688 236
Sum opptjent egenkapital		2 071 453	688 236
Sum egenkapital	8	2 101 453	718 236
GJELD			
AVSETNING FOR FORPLIKTELSE			
Utsatt skatt	3	0	3 968
Sum avsetning for forpliktelser		0	3 968
ANNEN LANGSIKTIG GJELD			
Langsiktig konserngjeld	6, 7	2 494 690	2 594 554
Sum annen langsiktig gjeld		2 494 690	2 594 554
KORTSIKTIG GJELD			
Leverandørgjeld	6	912 308	661 641
Betalbar skatt	3	395 868	198 179
Skyldig offentlige avgifter		1 152 437	880 177
Annen kortsiktig gjeld	6	317 736	283 373
Sum kortsiktig gjeld	6	2 778 349	2 023 371
Sum gjeld		5 273 039	4 621 892
Sum egenkapital og gjeld		7 374 491	5 340 128

10.02.2022
Styret i KZ Handels AS
Karl Evert Justus Andersson
styreleder
GRANNES MORTEN
styremedlem/daglig leder



Regnskapsprinsipper

Årsregnskapet er satt opp i samsvar med regnskapsloven og NRS 8 - God regnskapsskikk for små foretak.

DRIFTSINNTEKTER

Inntektsføring ved salg av varer skjer på leveringstidspunktet. Tjenester inntektsføres etter hvert som de leveres.

SKATT

Skattekostnaden i resultatregnskapet omfatter både periodens betalbare skatt og endring i utsatt skatt. Utsatt skatt er beregnet med 22 % på grunnlag av de midlertidige forskjeller som eksisterer mellom regnskapsmessige og skattemessige verdier, samt ligningsmessig underskudd til fremføring ved utgangen av regnskapsåret. Skatteøkende og skattereduserende midlertidige forskjeller som reverserer eller kan reverseres i samme periode er utlignet og nettoført.

KLASSIFISERING OG VURDERING AV ANLEGGSMIDLER

Anleggsmidler omfatter eiendeler bestemt til varig eie og bruk. Anleggsmidler er vurdert til anskaffelseskost. Varige driftsmidler balanseføres og avskrives over driftsmidlets økonomiske levetid. Avskrivningsperioden for fast eiendom anskaffet etter 2009 er dekomponert i en del som gjelder råbygget og en del som gjelder faste tekniske installasjoner. Varige driftsmidler nedskrives til gjenvinnbart beløp ved verdifall som forventes ikke å være forbigående. Gjenvinnbart beløp er det høyeste av netto salgsverdi og verdi i bruk. Verdi i bruk er nåverdi av fremtidige kontantstrømmer knyttet til eiendelen. Nedskrivningen reverseres når grunnlaget for nedskrivningen ikke lenger er til stede.

KLASSIFISERING OG VURDERING AV OMLØPSMIDLER

Omløpsmidler og kortsiktig gjeld omfatter normalt poster som forfaller til betaling innen ett år etter balansedagen, samt poster som knytter seg til varekretsløpet. Omløpsmidler vurderes til laveste verdi av anskaffelseskost og virkelig verdi.

VARER

Varer er vurdert til det laveste av anskaffelseskost og netto salgsverdi.

FORDRINGER

Kundefordringer og andre fordringer oppføres til pålydende etter fradrag for avsetning til forventet tap. Avsetning til tap gjøres på grunnlag av en individuell vurdering av de enkelte fordringene.

Note 1 Anleggsmidler

	Goodwill	Driftsløsøre, inventar ol.	Sum
Anskaffelseskost pr. 01.01.21	200 000	271 094	471 094
Anskaffelseskost 31.12.21	200 000	271 094	471 094
Akkumulerte avskrivninger 31.12.21	55 520	207 127	262 647
Av- og nedskrivninger pr. 31.12.21	55 520	207 127	262 647
Bokført verdi 31.12.21	144 480	63 967	208 447
Årets ordinære avskrivninger	39 966	51 424	91 390
Økonomisk levetid	5 år	3-5 år	



Note 2 Lønnskostnader

Lønnskostnader	2021	2020
Lønninger	2 647 052	2 379 850
Arbeidsgiveravgift	461 630	398 621
Andre ytelser	298 390	351 406
Sum	3 407 073	3 129 877

Selskapet har i 2021 sysselsatt 3 årsverk.

Note 3 Skatt

Årets skattekostnad	2021	2020
Resultatført skatt på ordinært resultat:		
Betalbar skatt	395 868	198 179
Endring i utsatt skatt	-3 968	1 663
Skattekostnad ordinært resultat	391 900	199 842
Skattepliktig inntekt:		
Ordinært resultat før skatt	1 775 117	881 276
Permanente forskjeller	3 289	27 095
Endring i midlertidige forskjeller	20 994	-7 558
Skattepliktig inntekt	1 799 401	900 813
Betalbar skatt i balansen:		
Betalbar skatt på årets resultat	395 868	198 179
Sum betalbar skatt i balansen	395 868	198 179

Skatteeffekten av midlertidige forskjeller som har gitt opphav til utsatt skatt og utsatte skattefordeler, spesifisert på typer av midlertidige forskjeller

	2021	2020	Endring
Varige driftsmidler	-2 957	18 038	20 995
Sum	-2 957	18 038	20 995
Inngår ikke i beregningen av utsatt skatt	2 957	0	-2 957
Grunnlag for utsatt skattefordel / skatt	0	18 038	18 038
Utsatt skattefordel / skatt (22 %)	-650	3 968	4 619

I henhold til God regnskapsskikk for små foretak balanseføres ikke utsatt skattefordel.



Note 4 Kundefordringer

	2021	2020
Kundefordringer til pålydende	3 141 098	2 282 717
Balanseført verdi av kundefordringer 31.12	3 141 098	2 282 717
Endring i avsetning til tap	0	
Realiserte tap	0	0
Sum resultatførte tap på krav	0	0

Note 5 Bankinnskudd

Innestående midler på skattetrekkkonto (bundne midler) er på kr. 151 632.
Skyldig skattetrekk er kr -151 632

Note 6 Mellomværende med selskap i samme konsern

	2021	2020
Gjeld		
Lån fra foretak i samme konsern	2 494 690	2 549 699
Leverandørgjeld innen konsern	140 155	258 987
Annen kortsiktig gjeld konsern	0	0
Sum	2 634 845	2 808 686

Note 7 Ansvarlig lån

Lånet er ytet av KZ Moder AB er prioritert etter all annen gjeld.
Lånet er på SEK 2.559.968,981 og er omregnet til NOK med kurs på balansedagen.
Pr 31.12.2021 er lånet på NOK -2 494 690
Lånet renteberegnes med 3 % rente.

Note 8 Egenkapital

	Aksjekapital	Udekket tap	Annen egenkapital	Sum egenkapital
Pr. 31.12.2020	30 000	0	688 236	718 236
Pr 01.01.2021	30 000	0	688 236	718 236
Årets resultat			1 383 217	1 383 217
Pr 31.12.2021	30 000	0	2 071 453	2 101 453



Note 9 Aksjonærer

AKSJEKAPITALEN I KZ HANDELS AS PR. 31.12 BESTÅR AV:

	Antall	Pålydende	Bokført
Ordinære aksjer	300	100,0	30 000
Sum	300		30 000

EIERSTRUKTUR

De største aksjonærene i % pr. 31.12 var:

	Ordinære	Eierandel	Stemmeandel
KZ MODER AB	153	51,0	51,0
GRANNES MORTEN	147	49,0	49,0
Totalt antall aksjer	300	100,0	100,0

AKSJER OG OPSJONER EIET AV MEDLEMMER I STYRET OG DAGLIG LEDER:

Navn	Verv	Ordinære
GRANNES MORTEN	styremedlem/daglig leder	147
Totalt antall aksjer		147

Note 10 Virkninger av Covid-19 pandemien og fortsatt drift

Selskapet har ikke vært direkte berørt av de økonomiske virkningene av Covid-19 pandemien i 2021.

Resultatet for 2021 viser et overskudd på kr. 1 383 217 etter skatt, mot kr. 681 434 i 2020. Soliditeten og likviditeten er fortsatt god og det er ikke noe som indikerer at driften ikke kan fortsette. Styret vurderer at forutsetningene for fortsatt drift er til stede og legger det til grunn for sin virksomhet.



UAVHENGIG REVISORS BERETNING
Til generalforsamlingen i KZ Handels AS

Uttalelse om revisjonen av årsregnskapet

Konklusjon

Vi har revidert selskapet KZ Handels AS' årsregnskap som viser et overskudd på kr 1 383 217. Årsregnskapet består av balanse per 31. desember 2021, resultatregnskap for regnskapsåret avsluttet per denne datoen og noter til årsregnskapet, herunder et sammendrag av viktige regnskapsprinsipper.

Etter vår mening

- oppfyller årsregnskapet gjeldende lovkrav, og
- gir årsregnskapet et rettviseende bilde av selskapets finansielle stilling per 31. desember 2021 og av dets resultater for regnskapsåret avsluttet per denne datoen i samsvar med regnskapslovens regler og god regnskapsskikk i Norge.

Grunnlag for konklusjonen

Vi har gjennomført revisjonen i samsvar med de internasjonale revisjonsstandardene International Standards on Auditing (ISA-ene). Våre oppgaver og plikter i henhold til disse standardene er beskrevet nedenfor under Revisors oppgaver og plikter ved revisjonen av årsregnskapet. Vi er uavhengige av selskapet slik det kreves i lov, forskrift og International Code of Ethics for Professional Accountants (inkludert internasjonale uavhengighetsstandarder) utstedt av the International Ethics Standards Board for Accountants (IESBA-reglene), og har overholdt våre øvrige etiske forpliktelser i samsvar med disse kravene. Innhentet revisjonsbevis er etter vår vurdering tilstrekkelig og hensiktsmessig som grunnlag for vår konklusjon.

Styret og daglig leders ansvar for årsregnskapet

Styret og daglig leder (ledelsen) er ansvarlig for å utarbeide årsregnskapet og for at det gir et rettviseende bilde i samsvar med regnskapslovens regler og god regnskapsskikk i Norge. Ledelsen er også ansvarlig for slik intern kontroll som den finner nødvendig for å kunne utarbeide et årsregnskap som ikke inneholder vesentlig feilinformasjon, verken som følge av misligheter eller utilsiktede feil.

Ved utarbeidelsen av årsregnskapet må ledelsen ta standpunkt til selskapets evne til fortsatt drift og opplyse om forhold av betydning for fortsatt drift. Forutsetningen om fortsatt drift skal legges til grunn for årsregnskapet så lenge det ikke er sannsynlig at virksomheten vil bli avvirket.

Revisors oppgaver og plikter ved revisjonen av årsregnskapet


Vårt mål er å oppnå betryggende sikkerhet for at årsregnskapet som helhet ikke inneholder vesentlig feilinformasjon, verken som følge av misligheter eller utilsiktede feil, og å avgi en revisjonsberetning som inneholder vår konklusjon. Betryggende sikkerhet er en høy grad av sikkerhet, men ingen garanti for at en revisjon utført i samsvar med ISA-ene, alltid vil avdekke vesentlig feilinformasjon som eksisterer. Feilinformasjon kan oppstå som følge av misligheter eller utilsiktede feil.



Feilinformasjon blir vurdert som vesentlig dersom den enkeltvis eller samlet med rimelighet kan forventes å påvirke økonomiske beslutninger som brukerne foretar basert på årsregnskapet.

For revisors oppgaver og plikter se : <https://revisorforeningen.no/om-revisjon/revisjonsberetning-revisors-oppgaver-og-plikter/>

Drammen, 10. februar 2022

Gyllstrøm & Johansen AS

Rune Johansen
Statsautorisert revisor