



ÅRSREGNSKAPET FOR REGNSKAPSÅRET 2020 - GENERELL INFORMASJON

Enheten

Organisasjonsnummer: 890 847 382
Organisasjonsform: Aksjeselskap
Foretaksnavn: MIRABILIS INVEST AS
Forretningsadresse: Rundhaugveien 9A
0495 OSLO

Regnskapsår

Årsregnskapets periode: 01.01.2020 - 31.12.2020

Konsern

Morselskap i konsern: Nei

Regnskapsregler

Regler for små foretak benyttet: Ja
Benyttet ved utarbeidelsen av årsregnskapet til selskapet: Regnskapslovens alminnelige regler

Årsregnskapet fastsatt av kompetent organ

Bekreftet av representant for selskapet: Tarjei Øktedalen
Dato for fastsettelse av årsregnskapet: 08.04.2021

Grunnlag for avgivelse

År 2020: Årsregnskapet er elektronisk innlevert
År 2019: Tall er hentet fra elektronisk innlevert årsregnskap fra 2020

Det er ikke krav til at årsregnskapet m.v. som sendes til Regnskapsregisteret er undertegnet. Kontrollen på at dette er utført ligger hos revisor/enhetens øverste organ. Sikkerheten ivaretas ved at innsender har rolle/rettighet for innsending av årsregnskapet via Altinn, og ved at det bekreftes at årsregnskapet er fastsatt av kompetent organ.

Brønnøysundregistrene, 05.06.2022



Resultatregnskap

Beløp i: NOK	Note	2020	2019
RESULTATREGNSKAP			
Inntekter			
Sum inntekter		0	0
Kostnader			
Annen driftskostnad		24 789	24 884
Sum kostnader		24 789	24 884
Driftsresultat		-24 789	-24 884
Finansinntekter og finanskostnader			
Annen renteinntekt		19	64
Annen finansinntekt		6 793	438 771
Verdiøkning av markedsb. finansielle oml.m		55 075	50 282
Sum finansinntekter		61 888	489 117
Verdired. av markedsb. finansielle oml.midler			302 681
Annen finanskostnad			5 397
Sum finanskostnader			308 078
Netto finans		61 888	181 040
Ordinært resultat før skattekostnad		37 098	156 156
Ordinært resultat etter skattekostnad		37 098	156 156
Årsresultat		37 098	156 156
Årsresultat etter minoritetsinteresser		37 098	156 156
Overføringer og disponeringer			
Overføringer annen egenkapital		37 098	156 156
Sum overføringer og disponeringer		37 098	156 156



Balanse

Beløp i: NOK	Note	2020	2019
BALANSE - EIENDELER			
Anleggsmidler			
Immaterielle eiendeler			
Sum anleggsmidler		0	0
Omløpsmidler			
Varer			
Investeringer			
Markedsbaserte aksjer	5	184 709	151 668
Andre finansielle instrumenter		678 254	149 530
Sum investeringer		862 963	301 198
Bankinnskudd, kontanter og lignende			
Bankinnskudd, kontanter o.l.	4	712 264	1 234 705
Sum bankinnskudd, kontanter og lignende		712 264	1 234 705
Sum omløpsmidler		1 575 227	1 535 903
SUM EIENDELER		1 575 227	1 535 903
BALANSE - EGENKAPITAL OG GJELD			
Egenkapital			
Innskutt egenkapital			
Selskapskapital	3	100 000	100 000
Overkurs	3	190 000	190 000
Sum innskutt egenkapital		290 000	290 000
Opptjent egenkapital			
Annen egenkapital	3	1 283 001	1 245 903
Sum opptjent egenkapital		1 283 001	1 245 903
Sum egenkapital		1 573 001	1 535 903



Balanse

Beløp i: NOK	Note	2020	2019
Sum langsiktig gjeld		0	0
Kortsiktig gjeld			
Leverandørgjeld		2 226	
Sum kortsiktig gjeld		2 226	
Sum gjeld		2 226	0
SUM EGENKAPITAL OG GJELD		1 575 227	1 535 903



Brønnøysundregistrene

ÅRSREGNSKAP FOR REGNSKAPSÅRET 2020 - GENERELL INFORMASJON

Journalnummer: 2021 195319

Enheten

Organisasjonsnummer: 890 847 382
Organisasjonsform: Aksjeselskap
Foretaksnavn: MIRABILIS INVEST AS
Forretningsadresse: Rundhaugveien 9A
0495 OSLO

Regnskapsår

Årsregnskapets periode: 01.01.2020 - 31.12.2020

Konsern

Morselskap i konsern: Nei

Regnskapsregler

Regler for små foretak benyttet: Ja
Benyttet ved utarbeidelsen av
årsregnskapet til selskapet: Regnskapslovens alminnelige regler

Årsregnskapet fastsatt av kompetent organ

Bekreftet av representant for selskapet: Tarjei Øktedalen
Dato for fastsettelse av årsregnskapet: 08.04.2021

Revisjon

Selskapet har besluttet at årsregnskapet
ikke skal revideres: Ja
Årsregnskapet er utarbeidet av ekstern
autorisert regnskapsfører: Ja
Ekstern autorisert regnskapsfører har i
løpet av regnskapsåret bistått ved den
løpende regnskapsføringen eller utført
andre tjenester for selskapet enn å
utarbeide årsregnskapet: Ja

Grunnlag for avgivelse

År 2020: Årsregnskap er elektronisk innlevert.
År 2019: Tall er hentet fra elektronisk innlevert årsregnskap fra 2020.

Det er ikke krav til at årsregnskapet m.v. som sendes til Regnskapsregisteret er undertegnet. Kontrollen på at dette er utført ligger hos revisor/enhetens øverste organ. Sikkerheten ivaretas ved at innsender har rolle/rettighet for innsending av årsregnskapet via Altinn, og ved at det bekreftes at årsregnskapet er fastsatt av kompetent organ.

Brønnøysundregistrene, 12.04.2021

Brønnøysundregistrene
Postadresse: Postboks 900, 8910 Brønnøysund
Telefon: 75 00 75 00
E-post: firmapost@brreg.no Internett: www.brreg.no
Organisasjonsnummer: 974 760 673



Organisasjonsnr: 890 847 382
MIRABILIS INVEST AS

RESULTATREGNSKAP

Beløp i: NOK	Note	2020	2019
RESULTATREGNSKAP			
Inntekter			
Sum inntekter		0	0
Kostnader			
Annen driftskostnad		24 789	24 884
Sum kostnader		24 789	24 884
Driftsresultat		-24 789	-24 884
Finansinntekter og finanskostnader			
Annen renteinntekt		19	64
Annen finansinntekt		6 793	438 771
Verdiøkning av markedsb. finansielle oml.m		55 075	50 282
Sum finansinntekter		61 888	489 117
Verdired. av markedsb. finansielle oml.midler			302 681
Annen finanskostnad			5 397
Sum finanskostnader			308 078
Netto finans		61 888	181 040
Ordinært resultat før skattekostnad		37 098	156 156
Ordinært resultat etter skattekostnad		37 098	156 156
Årsresultat		37 098	156 156
Årsresultat etter minoritetsinteresser		37 098	156 156
Overføringer og disponeringer			
Overføringer annen egenkapital		37 098	156 156
Sum overføringer og disponeringer		37 098	156 156



Organisasjonsnr: 890 847 382
MIRABILIS INVEST AS

BALANSE

Beløp i: NOK **Note** **2020** **2019**

BALANSE - EIENDELER

Anleggsmidler
Immaterielle eiendeler

Sum anleggsmidler 0 0

Omløpsmidler
Varer

Investeringer
Markedsbaserte aksjer 5 184 709 151 668
Andre finansielle
instrumenter 678 254 149 530
Sum investeringer 862 963 301 198

Bankinnskudd, kontanter
og lignende

Bankinnskudd, kontanter o.
l. 4 712 264 1 234 705

Sum bankinnskudd,
kontanter og lignende 712 264 1 234 705

Sum omløpsmidler 1 575 227 1 535 903

SUM EIENDELER 1 575 227 1 535 903

BALANSE - EGENKAPITAL OG GJELD

Egenkapital

Innskutt egenkapital

Selskapskapital 3 100 000 100 000

Overkurs 3 190 000 190 000

Sum innskutt egenkapital 290 000 290 000

Opptjent egenkapital

Annen egenkapital 3 1 283 001 1 245 903

Sum opptjent egenkapital 1 283 001 1 245 903

Sum egenkapital 1 573 001 1 535 903

Sum langsiktig gjeld 0 0

Kortsiktig gjeld

Leverandørgjeld 2 226

Sum kortsiktig gjeld 2 226

Sum gjeld 2 226 0



SUM EGENKAPITAL OG GJELD

1 575 227

1 535 903



Organisasjonsnr: 890 847 382
MIRABILIS INVEST AS

NOTEOPPLYSNINGER - SELSKAP - alle poster oppgitt i hele tall

Note

Regnskapsprinsipper

Note

Antall aksjer og aksjeeiere

<u>Aksjeklasse</u>	<u>Ant. aksjer</u>	<u>Pålydende</u>	<u>Bokført verdi</u>
Ordinære aksjer	10000.00	10.00	100000.00

<u>Aksjeeiere - fritekst</u>	<u>Antall</u>	<u>Eierandel</u>	<u>Aksjeklasse</u>
Tarjei Øktedalen	10000.00	100.00%	Ordinære aksjer

<u>Sum</u>	<u>Sum antall</u>	<u>Sum eierandel</u>
	10000.00	100.00%

Note

Ytelser til ledende personer

Er det gitt ytelser til ledende person: Nei

Ytelser til daglig leder

<u>Ytelser</u>	<u>Lønn</u>	<u>Pensj.forpl.</u>	<u>Andre godtgj.</u>
----------------	-------------	---------------------	----------------------

Note

Antall årsverk i regnskapsåret

Virksomheten har hatt følgende antall årsverk:
0.00

Note

Lån og sikkerhetsstillelse til ledende personer og aksjeeiere

Er det gitt lån eller sikkerhetsstillelse til ledende personer: Nei



**Årsregnskap 2020
for
Mirabilis Invest AS**

Organisasjonsnr. 890847382

Utarbeidet av:

Sparebank 1 Regnskapshuset Nord-Norge AS
Autorisert regnskapsførerselskap
Regnskapsførernummer: 851987142
Foretaksnr: 851 987 142



Mirabilis Invest AS

Resultatregnskap

	Note	2020	2019
DRIFTSINNEKTER OG DRIFTSKOSTNADER			
Driftsinntekter			
Sum driftsinntekter		0	0
Driftskostnader			
Annen driftskostnad		24 789	24 884
Sum driftskostnader		24 789	24 884
DRIFTSRESULTAT		-24 789	-24 884
FINANSINNEKTER OG FINANSKOSTNADER			
Finansinntekter			
Verdiøkning av markedsb. finansielle oml.m		55 075	50 282
Annen renteinntekt		19	64
Annen finansinntekt		6 793	438 771
Sum finansinntekter		61 888	489 117
Finanskostnader			
Verdired. av markedsb. finansielle oml.midler		0	302 681
Annen finanskostnad		0	5 397
Sum finanskostnader		0	308 078
NETTO FINANSPOSTER		61 888	181 040
ORDINÆRT RES. FØR SKATTEKOSTNAD		37 098	156 156
Skattekostnad på ordinært resultat		0	0
ORDINÆRT RESULTAT		37 098	156 156
ÅRSRESULTAT		37 098	156 156
OVERFØRINGER OG DISPONERINGER			
Overføringer annen egenkapital		37 098	156 156
SUM OVERFØRINGER OG DISPONERINGER		37 098	156 156



Mirabilis Invest AS

Balanse pr. 31.12.2020

	Note	31.12.2020	31.12.2019
EIENDELER			
OMLØPSMIDLER			
Investeringer			
Markedsbaserte aksjer	5	184 709	151 668
Andre finansielle instrumenter		678 254	149 530
Sum investeringer		862 963	301 198
Bankinnskudd, kontanter o.l.	4	712 264	1 234 705
SUM OMLØPSMIDLER		1 575 227	1 535 903
SUM EIENDELER		1 575 227	1 535 903
EGENKAPITAL OG GJELD			
EGENKAPITAL			
Innskutt egenkapital			
Selskapskapital	3	100 000	100 000
Overkurs	3	190 000	190 000
Sum innskutt egenkapital		290 000	290 000
Opptjent egenkapital			
Annen egenkapital	3	1 283 001	1 245 903
Sum opptjent egenkapital		1 283 001	1 245 903
SUM EGENKAPITAL		1 573 001	1 535 903
GJELD			
KORTSIKTIG GJELD			
Leverandørgjeld		2 226	0
SUM KORTSIKTIG GJELD		2 226	0
SUM GJELD		2 226	0
SUM EGENKAPITAL OG GJELD		1 575 227	1 535 903

OSLO, 9. april 2021

Tarjei Øktedalen
Styreleder/daglig leder



Mirabilis Invest AS

Noter 2020

REGNSKAPSPRINSIPPER

Årsregnskapet er satt opp i samsvar med regnskapsloven og god regnskapsskikk. Selskapet har videre fulgt relevante bestemmelser i Norsk Regnskaps Standard utarbeidet av Norsk Regnskaps Stiftelse.

De regnskapsprinsipper som er gjengitt i regnskapslovens kap. 4 om grunnleggende prinsipper og god regnskapsskikk og kap. 5 om vurderingsregler er ikke gjengitt i denne innledende noten om regnskapsprinsipper dersom det ikke foreligger forhold ved regnskapsposten eller prinsippene og vurderingsreglene som fordrer en presisering (valgadgang mv).

Unntaksreglene i regnskapsloven for små foretak er anvendt der annet ikke er angitt spesielt.

Inntektsføring

Inntektsføring ved salg av varer skjer på leveringstidspunktet. Tjenester inntektsføres i takt med utførelsen. Andelen av salgsinntekter som knytter seg til fremtidige serviceytelser, balanseføres som uopptjent inntekt ved salget og inntektsføres deretter i takt med levering av ytelsene.

Anleggsmidler

Lineære avskrivninger over driftsmidlenes forventede økonomiske levetid er lagt til grunn ved beregning av avskrivningsbeløp.

Fordringer

Kundefordringer føres opp i balansen til pålydende etter fradrag for avsetning til påregnelig tap. Avsetning til påregnelig tap gjøres på grunnlag av en individuell vurdering av de enkelte fordringene. I tillegg gjøres det for øvrige kundefordringer en uspesifisert avsetning for å dekke antatt tap.

Andre fordringer er også gjenstand for en tilsvarende vurdering.

Skatt

Skattekostnaden i resultatregnskapet omfatter periodens betalbare skatt som blir utlignet og forfaller til betaling i neste regnskapsår, i tillegg til endring i utsatt skatt. Utsatt skatt er beregnet med skattesatsen ved utgangen av regnskapsåret (22 %) på grunnlag av skattereduserende og skatteøkende midlertidige forskjeller som eksisterer mellom regnskapsmessige og skattemessige verdier. I beregningen er det også medtatt ligningsmessig framførbart underskudd ved regnskapsårets utgang. Skatteøkende og skattereduserende midlertidige forskjeller som reverserer eller kan reversere i samme periode er utlignet og nettoført.

Sammenlignbare tall

Tallene for siste år kan sammenlignes med fjoråret. Det er ikke foretatt prinsipielle endringer i vurderingsprinsipper.



Mirabilis Invest AS

Noter 2020

Note 1 - Lønnskostnad

	I år	I fjor
Totalt	0	0

Antall sysselsatte årsverk: 0

Ytelser til ledende personer og revisor:	I år	I fjor
--	------	--------

Selskapet har ingen ansatte og er derfor ikke pliktig til å ha obligatorisk tjenestepensjon sordning.

Selskapet har fravalgt revisjon og har dermed ikke kostnader vedrørende dette.



Mirabilis Invest AS

Noter 2020

Note 2 - Skattekostnad

Spesifikasjon av årets skattegrunnlag: 2020

Resultat før skattekostnader	37 098
Permanente og andre forskjeller	-61 665
Frømført korreksjonsinntekt til fradrag	
= Inntekt ved ligningen	-24 566

Spesifikasjon av årets skattekostnad:

	2020	2019
Samlede ordinære skattekostnader	0	0

Midlertidige forskjeller som påvirker betalbar skatt

	I fjor	I år	Endring
Sum			0

Utsatt skatt/utsatt skattefordel

Midlertidige forskjeller ovenfor (sum)			
Frømførbare underskudd	106 220	130 786	
= Grunnlag utsatt skatt		0	0



Mirabilis Invest AS

Noter 2020

Note 3 - Selskapskapital

Spesifikasjon av egenkapitalen

	Aksjekapital / selskapskapital	Overkurs fond	Annen egenkapital	Sum egenkapital
Pr 1.1. Pr 1.1.	100 000	190 000	1 245 903	1 535 903
+Fra årets resultat			37 098	37 098
Pr 31.12.	100 000	190 000	1 283 001	1 573 001

Aksjekapital og aksjonærinformasjon

Aksjekapitalen pr. 31.12 består av :
10000 aksjer pålydende kr. 10, til sammen bokført til kr. 100 000

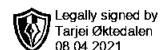
Selskapets aksjonærer pr. 31.12 var:	Antall	Eier%	Posisjon
Tarjei Øktedalen	10000	100%	Styreleder/dgl leder

Note 4 - Bankinnskudd, kontanter o.l.

Posten inneholder kun frie midler.

Note 5 - Markedsbaserte finansielle omløpsmidler

Aksjene er vurdert til markedsverdi.
Gevinst/tap er bokført på tilhørende periode.



**Årsregnskap 2020
for
Mirabilis Invest AS**

Organisasjonsnr. 890847382

Utarbeidet av:

Sparebank 1 Regnskapshuset Nord-Norge AS
Autorisert regnskapsførerselskap
Regnskapsførernummer: 851987142
Foretaksnr: 851 987 142



Mirabilis Invest AS

Legally signed by
Torgeir Øktedal
08.04.2021

Resultatregnskap

	Note	2020	2019
DRIFTSINNTEKTER OG DRIFTSKOSTNADER			
Driftsinntekter			
Sum driftsinntekter		0	0
Driftskostnader			
Annen driftskostnad		24 789	24 884
Sum driftskostnader		24 789	24 884
DRIFTSRESULTAT		-24 789	-24 884
FINANSINNTEKTER OG FINANSKOSTNADER			
Finansinntekter			
Verdiøkning av markedsb. finansielle oml.m		55 075	50 282
Annen renteinntekt		19	64
Annen finansinntekt		6 793	438 771
Sum finansinntekter		61 888	489 117
Finanskostnader			
Verdired. av markedsb. finansielle oml.midler		0	302 681
Annen finanskostnad		0	5 397
Sum finanskostnader		0	308 078
NETTO FINANSPOSTER		61 888	181 040
ORDINÆRT RES. FØR SKATTEKOSTNAD		37 098	156 156
Skattekostnad på ordinært resultat		0	0
ORDINÆRT RESULTAT		37 098	156 156
ÅRSRESULTAT		37 098	156 156
OVERFØRINGER OG DISPONERINGER			
Overføringer annen egenkapital		37 098	156 156
SUM OVERFØRINGER OG DISPONERINGER		37 098	156 156



Mirabilis Invest AS

Legally signed by
Tarjei Øktedalen
08.04.2021

Balanse pr. 31.12.2020

	Note	31.12.2020	31.12.2019
EIENDELER			
OMLØPSMIDLER			
Investeringer			
Markedsbaserte aksjer	5	184 709	151 668
Andre finansielle instrumenter		678 254	149 530
Sum investeringer		862 963	301 198
Bankinnskudd, kontanter o.l.	4	712 264	1 234 705
SUM OMLØPSMIDLER		1 575 227	1 535 903
SUM EIENDELER		1 575 227	1 535 903
 EGENKAPITAL OG GJELD			
EGENKAPITAL			
Innskutt egenkapital			
Selskapskapital	3	100 000	100 000
Overkurs	3	190 000	190 000
Sum innskutt egenkapital		290 000	290 000
Opptjent egenkapital			
Annen egenkapital	3	1 283 001	1 245 903
Sum opptjent egenkapital		1 283 001	1 245 903
SUM EGENKAPITAL		1 573 001	1 535 903
 GJELD			
KORTSIKTIG GJELD			
Leverandørgjeld		2 226	0
SUM KORTSIKTIG GJELD		2 226	0
SUM GJELD		2 226	0
SUM EGENKAPITAL OG GJELD		1 575 227	1 535 903

OSLO, 7. april 2021

Tarjei Øktedalen
Styreleder/daglig leder



Noter 2020

REGNSKAPSPRINSIPPER

Årsregnskapet er satt opp i samsvar med regnskapsloven og god regnskapsskikk. Selskapet har videre fulgt relevante bestemmelser i Norsk Regnskaps Standard utarbeidet av Norsk Regnskaps Stiftelse.

De regnskapsprinsipper som er gjengitt i regnskapslovens kap. 4 om grunnleggende prinsipper og god regnskapsskikk og kap. 5 om vurderingsregler er ikke gjengitt i denne innledende noten om regnskapsprinsipper dersom det ikke foreligger forhold ved regnskapsposten eller prinsippene og vurderingsreglene som fordrer en presisering (valgadgang mv).

Unntaksreglene i regnskapsloven for små foretak er anvendt der annet ikke er angitt spesielt.

Inntektsføring

Inntektsføring ved salg av varer skjer på leveringstidspunktet. Tjenester inntektsføres i takt med utførelsen. Andelen av salgsinntekter som knytter seg til fremtidige serviceytelser, balanseføres som uopptjent inntekt ved salget og inntektsføres deretter i takt med levering av ytelsene.

Anleggsmidler

Lineære avskrivninger over driftsmidlenes forventede økonomiske levetid er lagt til grunn ved beregning av avskrivningsbeløp.

Fordringer

Kundefordringer føres opp i balansen til pålydende etter fradrag for avsetning til påregnelig tap. Avsetning til påregnelig tap gjøres på grunnlag av en individuell vurdering av de enkelte fordringene. I tillegg gjøres det for øvrige kundefordringer en uspesifisert avsetning for å dekke antatt tap.

Andre fordringer er også gjenstand for en tilsvarende vurdering.

Skatt

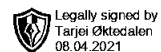
Skattekostnaden i resultatregnskapet omfatter periodens betalbare skatt som blir utlignet og forfaller til betaling i neste regnskapsår, i tillegg til endring i utsatt skatt. Utsatt skatt er beregnet med skattesatsen ved utgangen av regnskapsåret (22 %) på grunnlag av skattereduserende og skatteøkende midlertidige forskjeller som eksisterer mellom regnskapsmessige og skattemessige verdier. I beregningen er det også medtatt ligningsmessig framførbart underskudd ved regnskapsårets utgang. Skatteøkende og skattereduserende midlertidige forskjeller som reverserer eller kan reversere i samme periode er utlignet og nettoført.

Sammenlignbare tall

Tallene for siste år kan sammenlignes med fjoråret. Det er ikke foretatt prinsipielle endringer i vurderingsprinsipper.



Mirabilis Invest AS



Noter 2020

Note 1 - Lønnskostnad

	I år	I fjor
Totalt	0	0

Antall sysselsatte årsverk: 0

Ytelser til ledende personer og revisor: I år I fjor

Selskapet har ingen ansatte og er derfor ikke pliktig til å ha obligatorisk tjenestepensjonsordning.

Selskapet har fravalgt revisjon og har dermed ikke kostnader vedrørende dette.



Mirabilis Invest AS

Legally signed by
Torgeir Øktedal
08.04.2021

Noter 2020

Note 2 - Skattekostnad

Spesifikasjon av årets skattegrunnlag: 2020

Resultat før skattekostnader	37 098
Permanente og andre forskjeller	-61 665
Fremført korreksjonsinntekt til fradrag	
= Inntekt ved ligningen	-24 566

Spesifikasjon av årets skattekostnad:

	2020	2019
Samlede ordinære skattekostnader	0	0

Midlertidige forskjeller som påvirker betalbar skatt

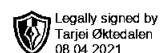
	I fjor	I år	Endring
Sum			0

Utsatt skatt/utsatt skattefordel

Midlertidige forskjeller ovenfor (sum)			
Fremførbare underskudd	106 220	130 786	
= Grunnlag utsatt skatt		0	0



Mirabilis Invest AS



Noter 2020

Note 3 - Selskapskapital

Spesifikasjon av egenkapitalen

	Aksjekapital / selskapskapital	Overkurs fond	Annen egenkapital	Sum egenkapital
Pr 1.1. Pr 1.1.	100 000	190 000	1 245 903	1 535 903
+Fra årets resultat			37 098	37 098
Pr 31.12.	100 000	190 000	1 283 001	1 573 001

Aksjekapital og aksjonærinformasjon

Aksjekapitalen pr. 31.12 består av :
10000 aksjer pålydende kr. 10, til sammen bokført til kr. 100 000

Selskapets aksjonærer pr. 31.12 var:	Antall	Eier%	Posisjon
Tarjei Øktedalen	10000	100%	Styreleder/dgl leder

Note 4 - Bankinnskudd, kontanter o.l.

Posten inneholder kun frie midler.

Note 5 - Markedsbaserte finansielle omløpsmidler

Aksjene er vurdert til markedsverdi.
Gevinst/tap er bokført på tilhørende periode.