



## ÅRSREGNSKAPET FOR REGNSKAPSÅRET 2018 - GENERELL INFORMASJON

### Enheten

Organisasjonsnummer: 910 684 965  
Organisasjonsform: Aksjeselskap  
Foretaksnavn: SAMUEL BLOM-BAKKE AS  
Forretningsadresse: Randulf Hansens vei 18  
4870 FEVIK

### Regnskapsår

Årsregnskapets periode: 01.01.2018 - 31.12.2018

### Konsern

Morselskap i konsern: Nei

### Regnskapsregler

Regler for små foretak benyttet: Ja  
Benyttet ved utarbeidelsen av årsregnskapet til selskapet: Regnskapslovens alminnelige regler

### Årsregnskapet fastsatt av kompetent organ

Bekreftet av representant for selskapet: Laila Terkelsen  
Dato for fastsettelse av årsregnskapet: 20.06.2019

### Grunnlag for avgivelse

År 2018: Årsregnskapet er elektronisk innlevert  
År 2017: Tall er hentet fra elektronisk innlevert årsregnskap fra 2018

*Det er ikke krav til at årsregnskapet m.v. som sendes til Regnskapsregisteret er undertegnet. Kontrollen på at dette er utført ligger hos revisor/enhetens øverste organ. Sikkerheten ivaretas ved at innsender har rolle/rettighet for innsending av årsregnskapet via Altinn, og ved at det bekreftes at årsregnskapet er fastsatt av kompetent organ.*

Brønnøysundregistrene, 07.11.2020



## Resultatregnskap

Beløp i: NOK	Note	2018	2017
<b>RESULTATREGNSKAP</b>			
<b>Inntekter</b>			
Salgsinntekt	4	9 863 387	11 058 331
Annen driftsinntekt		13 300	25 000
<b>Sum inntekter</b>		<b>9 876 687</b>	<b>11 083 331</b>
<b>Kostnader</b>			
Varekostnad	4	6 483 117	7 066 435
Lønnskostnad	2	2 811 388	3 000 541
Avskrivning på varige driftsmidler og immaterielle eiendeler	7	54 485	41 100
Annen driftskostnad	2	1 398 497	1 630 860
<b>Sum kostnader</b>		<b>10 747 488</b>	<b>11 738 936</b>
<b>Driftsresultat</b>		<b>-870 800</b>	<b>-655 605</b>
<b>Finansinntekter og finanskostnader</b>			
Annen renteinntekt		38 491	11 389
<b>Sum finansinntekter</b>		<b>38 491</b>	<b>11 389</b>
Rentekostnad til foretak i samme konsern			23 845
Annen rentekostnad			85
<b>Sum finanskostnader</b>			<b>23 930</b>
<b>Netto finans</b>		<b>38 491</b>	<b>-12 541</b>
<b>Ordinært resultat før skattekostnad</b>		<b>-832 310</b>	<b>-668 146</b>
Skattekostnad på ordinært resultat	8	-185 272	-157 388
<b>Ordinært resultat etter skattekostnad</b>		<b>-647 038</b>	<b>-510 758</b>
<b>Årsresultat</b>		<b>-647 038</b>	<b>-510 758</b>
<b>Årsresultat etter minoritetsinteresser</b>		<b>-647 038</b>	<b>-510 758</b>
<b>Totalresultat</b>		<b>-647 038</b>	<b>-510 758</b>
<b>Overføringer og disponeringer</b>			



## Resultatregnskap

<b>Beløp i: NOK</b>	<b>Note</b>	<b>2018</b>	<b>2017</b>
Overføringer til/fra annen egenkapital		-647 038	-510 758
<b>Sum overføringer og disponeringer</b>		<b>-647 038</b>	<b>-510 758</b>



## Balanse

Beløp i: NOK	Note	2018	2017
<b>BALANSE - EIENDELER</b>			
<b>Anleggsmidler</b>			
<b>Immaterielle eiendeler</b>			
Utsatt skattefordel	8	135 489	68 236
<b>Sum immaterielle eiendeler</b>		<b>135 489</b>	<b>68 236</b>
<b>Varige driftsmidler</b>			
Tomter, bygninger og annen fast eiendom	7		
Maskiner og anlegg	7	104 600	130 100
Driftsløsøre, inventar, verktøy, kontormaskiner og lignende	7	116 907	12 385
<b>Sum varige driftsmidler</b>		<b>221 507</b>	<b>142 485</b>
<b>Sum anleggsmidler</b>		<b>356 996</b>	<b>210 721</b>
<b>Omløpsmidler</b>			
<b>Varer</b>			
Varer	5	3 261 600	3 490 000
<b>Sum varer</b>		<b>3 261 600</b>	<b>3 490 000</b>
<b>Fordringer</b>			
Kundefordringer		196 403	155 552
Andre fordringer		148 261	208 852
<b>Sum fordringer</b>		<b>344 664</b>	<b>364 404</b>
<b>Bankinnskudd, kontanter og lignende</b>			
Bankinnskudd, kontanter og lignende	3	753 024	1 042 385
<b>Sum bankinnskudd, kontanter og lignende</b>		<b>753 024</b>	<b>1 042 385</b>
<b>Sum omløpsmidler</b>		<b>4 359 288</b>	<b>4 896 789</b>
<b>SUM EIENDELER</b>		<b>4 716 284</b>	<b>5 107 510</b>

## BALANSE - EGENKAPITAL OG GJELD

### Egenkapital



## Balanse

<b>Beløp i: NOK</b>	<b>Note</b>	<b>2018</b>	<b>2017</b>
<b>Innskutt egenkapital</b>			
Selskapskapital	9, 10	770 000	770 000
Annen innskutt egenkapital	9	795 779	400 673
<b>Sum innskutt egenkapital</b>		<b>1 565 779</b>	<b>1 170 673</b>
<b>Opptjent egenkapital</b>			
Annen egenkapital	9	1 758 870	2 405 908
<b>Sum opptjent egenkapital</b>		<b>1 758 870</b>	<b>2 405 908</b>
<b>Sum egenkapital</b>		<b>3 324 649</b>	<b>3 576 581</b>
<b>Gjeld</b>			
<b>Langsiktig gjeld</b>			
Utsatt skatt	8		
<b>Annen langsiktig gjeld</b>			
<b>Sum langsiktig gjeld</b>		<b>0</b>	<b>0</b>
<b>Kortsiktig gjeld</b>			
Leverandørgjeld		658 404	952 726
Betalbar skatt	8		
Skyldige offentlige avgifter		72 105	25 765
Utbytte	9		
Kortsiktig konserngjeld	6	304 158	178 436
Annen kortsiktig gjeld		356 968	374 003
<b>Sum kortsiktig gjeld</b>		<b>1 391 635</b>	<b>1 530 930</b>
<b>Sum gjeld</b>		<b>1 391 635</b>	<b>1 530 930</b>
<b>SUM EGENKAPITAL OG GJELD</b>		<b>4 716 284</b>	<b>5 107 510</b>



KPMG AS  
Strømsbuveien 61  
4836 Arendal

Telephone +47 04063  
Fax +47 37 00 52 25  
Internet www.kpmg.no  
Enterprise 935 174 627 MVA

Til generalforsamlingen i Samuel Blom- Bakke AS

## Uavhengig revisors beretning

Uttalelse om revisjonen av årsregnskapet

### Konklusjon

Vi har revidert Samuel Blom- Bakke AS' årsregnskap som viser et underskudd på kr 647 038. Årsregnskapet består av balanse per 31. desember 2018, resultatregnskap for regnskapsåret avsluttet per denne datoen og noteopplysninger til årsregnskapet, herunder et sammendrag av viktige regnskapsprinsipper.

Etter vår mening er det medfølgende årsregnskapet avgitt i samsvar med lov og forskrifter og gir et rettviseende bilde av selskapets finansielle stilling per 31. desember 2018, og av dets resultater for regnskapsåret avsluttet per denne datoen i samsvar med regnskapslovens regler og god regnskapsskikk i Norge.

### Grunnlag for konklusjonen

Vi har gjennomført revisjonen i samsvar med lov, forskrift og god revisjonsskikk i Norge, herunder de internasjonale revisjonsstandardene International Standards on Auditing (ISA-ene). Våre oppgaver og plikter i henhold til disse standardene er beskrevet i Revisors oppgaver og plikter ved revisjon av årsregnskapet. Vi er uavhengige av selskapet slik det kreves i lov og forskrift, og har overholdt våre øvrige etiske forpliktelser i samsvar med disse kravene. Etter vår oppfatning er innhentet revisjonsbevis tilstrekkelig og hensiktsmessig som grunnlag for vår konklusjon.

### Styrets og daglig leders ansvar for årsregnskapet

Styret og daglig leder (ledelsen) er ansvarlig for å utarbeide årsregnskapet i samsvar med lov og forskrifter, herunder for at det gir et rettviseende bilde i samsvar med regnskapslovens regler og god regnskapsskikk i Norge. Ledelsen er også ansvarlig for slik internkontroll som den finner nødvendig for å kunne utarbeide et årsregnskap som ikke inneholder vesentlig feilinformasjon, verken som følge av misligheter eller utilsiktede feil.

Ved utarbeidelsen av årsregnskapet må ledelsen ta standpunkt til selskapets evne til fortsatt drift og opplyse om forhold av betydning for fortsatt drift. Forutsetningen om fortsatt drift skal legges til grunn for årsregnskapet så lenge det ikke er sannsynlig at virksomheten vil bli avviklet.

### Revisors oppgaver og plikter ved revisjonen av årsregnskapet

Vårt mål med revisjonen er å oppnå betryggende sikkerhet for at årsregnskapet som helhet ikke inneholder vesentlig feilinformasjon, verken som følge av misligheter eller utilsiktede feil, og å avgi en revisjonsberetning som inneholder vår konklusjon. Betryggende sikkerhet er en høy grad av sikkerhet, men ingen garanti for at en revisjon utført i samsvar med lov, forskrift og god revisjonsskikk i Norge, herunder ISA-ene, alltid vil avdekke vesentlig feilinformasjon som eksisterer. Feilinformasjon kan oppstå som følge av misligheter eller utilsiktede feil. Feilinformasjon blir vurdert som vesentlig dersom den enkeltvis eller samlet med rimelighet kan forventes å påvirke økonomiske beslutninger som brukerne foretar basert på årsregnskapet.

Som del av en revisjon i samsvar med lov, forskrift og god revisjonsskikk i Norge, herunder ISA-ene, utøver vi profesjonelt skjønn og utviser profesjonell skepsis gjennom hele revisjonen. I tillegg:

- identifiserer og anslår vi risikoen for vesentlig feilinformasjon i regnskapet, enten det skyldes misligheter eller utilsiktede feil. Vi utformer og gjennomfører revisjonshandlinger for å håndtere slike risikoer, og innhenter revisjonsbevis som er tilstrekkelig og hensiktsmessig som grunnlag for vår konklusjon. Risikoen for at vesentlig feilinformasjon som følge av misligheter ikke blir avdekket, er høyere enn for feilinformasjon som skyldes utilsiktede feil, siden misligheter kan innebære samarbeid, forfalskning, bevisste utelatelser, uriktige fremstillinger eller overstyring av internkontroll.

KPMG AS, a Norwegian limited liability company and member firm of the KPMG network of independent member firms affiliated with KPMG International Cooperative ("KPMG International"), a Swiss entity.

Statsautoriserede revisorer - medlemmer av Den norske Revisorforning

#### Offices in:

Oslo	Elverum	Mø i Rana	Stord
Alla	Finsnes	Molde	Stråume
Arendal	Hamar	Skien	Tromsø
Bergen	Haugesund	Sandefjord	Trondheim
Bodø	Karvik	Sandnessjøen	Tynset
Drammen	Kristiansund	Stavanger	Ålesund



Revisors beretning - 2018  
Samuel Blom- Bakke AS

- opparbeider vi oss en forståelse av den interne kontroll som er relevant for revisjonen, for å utforme revisjons handlinger som er hensiktsmessige etter omstendighetene, men ikke for å gi uttrykk for en mening om effektiviteten av selskapets interne kontroll.
- evaluerer vi om de anvendte regnskapsprinsippene er hensiktsmessige og om regnskapsestimatene og tilhørende noteopplysninger utarbeidet av ledelsen er rimelige.
- konkluderer vi på hensiktsmessigheten av ledelsens bruk av fortsatt drift-forutsetningen ved avleggelsen av regnskapet, basert på innhentede revisjonsbevis, og hvorvidt det foreligger vesentlig usikkerhet knyttet til hendelser eller forhold som kan skape tvil av betydning om selskapets evne til fortsatt drift. Dersom vi konkluderer med at det eksisterer vesentlig usikkerhet, kreves det at vi i revisjonsberetningen henleder oppmerksomheten på tilleggsopplysningene i regnskapet, eller, dersom slike tilleggsopplysninger ikke er tilstrekkelige, at vi modifiserer vår konklusjon om årsregnskapet. Våre konklusjoner er basert på revisjonsbevis innhentet inntil datoen for revisjonsberetningen. Etterfølgende hendelser eller forhold kan imidlertid medføre at selskapet ikke fortsetter driften.
- evaluerer vi den samlede presentasjonen, strukturen og innholdet, inkludert tilleggsopplysningene, og hvorvidt årsregnskapet representerer de underliggende transaksjonene og hendelsene på en måte som gir et rettviseende bilde.

Vi kommuniserer med styret blant annet om det planlagte omfanget av revisjonen og til hvilken tid revisjonsarbeidet skal utføres. Vi utveksler også informasjon om forhold av betydning som vi har avdekket i løpet av revisjonen, herunder om eventuelle svakheter av betydning i den interne kontrollen.

## Uttalelse om andre lovmessige krav

### Konklusjon om registrering og dokumentasjon

Basert på vår revisjon av årsregnskapet som beskrevet ovenfor, og kontrollhandlinger vi har funnet nødvendig i henhold til internasjonal standard for attestasjonsoppdrag (ISAE) 3000 «Attestasjonsoppdrag som ikke er revisjon eller forenklet revisorkontroll av historisk finansiell informasjon», mener vi at ledelsen har oppfylt sin plikt til å sørge for ordentlig og oversiktlig registrering og dokumentasjon av selskapets regnskapsopplysninger i samsvar med lov og god bokføringskikk i Norge.

Arendal, 20. juni 2019  
KPMG AS

Marcel Miltenburg  
Statsautorisert revisor



# **Samuel Blom-Bakke AS**

## **Årsregnskap 2018**



## Samuel Blom-Bakke AS

Årsregnskap 2018

### Resultatregnskap

	Note	2018	2017
<b>Driftsinntekter og driftskostnader</b>			
Salgsinntekt	4	9 863 387	11 058 331
Annen driftsinntekt		13 300	25 000
<b>Sum driftsinntekter</b>		<b>9 876 687</b>	<b>11 083 331</b>
Varekostnad	4	6 483 117	7 066 435
Lønnskostnad	2	2 811 388	3 000 541
Avskrivning av driftsmidler	7	54 485	41 100
Annen driftskostnad	2	1 398 497	1 630 860
<b>Sum driftskostnader</b>		<b>10 747 488</b>	<b>11 738 936</b>
<b>Driftsresultat</b>		<b>-870 800</b>	<b>-655 605</b>
<b>Finansinntekter og finanskostnader</b>			
Renteinntekt		38 491	11 389
Rentekostnad til foretak i samme konsern		0	-23 845
Rentekostnad		0	85
<b>Resultat av finansposter</b>		<b>38 491</b>	<b>-12 541</b>
<b>Ordinært resultat før skattekostnad</b>		<b>-832 310</b>	<b>-668 146</b>
Skattekostnad på ordinært resultat	8	-185 272	-157 388
<b>Årsresultat</b>		<b>-647 038</b>	<b>-510 758</b>
<b>Anvendelse</b>			
Overført fra annen egenkapital		-647 038	-510 758
<b>Sum anvendelse</b>		<b>-647 038</b>	<b>-510 758</b>



## Samuel Blom-Bakke AS

Årsregnskap 2018

### Balanse

	Note	2018	2017
<b>Eiendeler</b>			
<b>Anleggsmidler</b>			
Utsatt skattefordel	8	135 489	68 236
<b>Sum immaterielle eiendeler</b>		<b>135 489</b>	<b>68 236</b>
<b>Varige driftsmidler</b>			
Maskiner og anlegg	7	104 600	130 100
Driftsløsøre, inventar o.a. utstyr	7	116 907	12 385
<b>Sum varige driftsmidler</b>		<b>221 507</b>	<b>142 485</b>
<b>Sum anleggsmidler</b>		<b>356 996</b>	<b>210 721</b>
<b>Omløpsmidler</b>			
Lager av varer og annen beholdning	5	3 261 600	3 490 000
<b>Fordringer</b>			
Kundefordringer		196 403	155 552
Andre kortsiktige fordringer		148 261	208 852
<b>Sum fordringer</b>		<b>344 664</b>	<b>364 404</b>
Bankinnskudd, kontanter o.l.	3	753 024	1 042 385
<b>Sum omløpsmidler</b>		<b>4 359 288</b>	<b>4 896 789</b>
<b>Sum eiendeler</b>		<b>4 716 284</b>	<b>5 107 510</b>



## Samuel Blom-Bakke AS


Årsregnskap 2018


### Balanse


	Note	2018	2017
<b>Innskutt egenkapital</b>			
Aksjekapital	9, 10	770 000	770 000
Annen innskutt egenkapital	9	795 779	400 673
<b>Sum innskutt egenkapital</b>		<b>1 565 779</b>	<b>1 170 673</b>
<b>Opptjent egenkapital</b>			
Annen egenkapital	9	1 758 870	2 405 908
<b>Sum opptjent egenkapital</b>		<b>1 758 870</b>	<b>2 405 908</b>
<b>Sum egenkapital</b>		<b>3 324 649</b>	<b>3 576 581</b>
<b>Gjeld</b>			
<b>Avsetning for forpliktelser</b>			
<b>Annen langsiktig gjeld</b>			
<b>Kortsiktig gjeld</b>			
Leverandørgjeld		658 404	952 726
Skyldige offentlige avgifter		72 105	25 765
Annen kortsiktig gjeld		356 968	374 003
Gjeld til konsernselskap	6	304 158	178 436
<b>Sum kortsiktig gjeld</b>		<b>1 391 635</b>	<b>1 530 930</b>
<b>Sum gjeld</b>		<b>1 391 635</b>	<b>1 530 930</b>
<b>Sum egenkapital og gjeld</b>		<b>4 716 284</b>	<b>5 107 510</b>

Fevik, 20.06.2019

Styret i Samuel Blom-Bakke AS

  
Thor Blom-Bakke  
Styrets leder / Daglig leder

  
Ellen Blom-Bakke  
Styremedlem

  
Tove Blom-Bakke  
Styremedlem



## Note 1 Regnskapsprinsipper

### Grunnleggende prinsipper - vurdering og klassifisering - Andre forhold

Årsregnskapet består av resultatregnskap, balanse og noteopplysninger og er avlagt i samsvar med aksjelov, regnskapslov og god regnskapsskikk gjeldende pr. 31. desember 2018. Årsregnskapet gir et rettviseende bilde av eiendeler og gjeld, finansiell stilling og resultat.

Årsregnskapet er satt opp i samsvar med regnskapslovens bestemmelser og god regnskapsskikk for små foretak. Unntaksreglene for små foretak er benyttet for poster hvor det foreligger slik valgdgang.

Notene er en integrert del av årsregnskapet. Årsregnskapet er basert på de grunnleggende prinsipper om historisk kost, sammenlignbarhet, fortsatt drift, kongruens og forsiktighet. Transaksjoner regnskapsføres til verdien av vederlaget på transaksjonstidspunktet. Inntekter resultatføres når de er opptjent og kostnader sammenstilles med opptjente inntekter.

Eiendeler/gjeld som forfaller til betaling innen ett år etter balansedagen, er klassifisert som omløpsmidler/kortsiktig gjeld. Vurdering av omløpsmidler/kortsiktig gjeld skjer til laveste/høyeste verdi av anskaffelseskost og virkelig verdi. Virkelig verdi er definert som antatt fremtidig salgspris redusert med forventede salgskostnader. Andre eiendeler er klassifisert som anleggsmidler. Tilsvarende prinsipper legges normalt til grunn for gjeldsposter. Langsiktig og kortsiktig gjeld balanseføres til nominelt beløp på etableringstidspunktet, og skrives ikke opp eller ned til virkelig verdi som følge av rentendringer.

### Inntektsføringstidspunkt

Inntekt resultatføres når den er opptjent. Inntektsføring skjer følgelig normalt på leveringstidspunktet for tjenesten/eiendelen.

### Kostnadsføringstidspunkt / sammenstilling

Utgifter sammenstilles med og kostnadsføres samtidig med de inntekter utgiftene kan henføres til. Utgifter som ikke kan henføres direkte til inntekter, kostnadsføres når de påløper.

### Varige driftsmidler

Varige driftsmidler føres i balansen til anskaffelseskost, fratrukket akkumulerte av- og nedskrivninger. Utgifter forbundet med normalt vedlikehold og reparasjoner blir løpende kostnadsført.

### Avskrivninger

Avskrivningene beregnes på grunnlag av kostpris og fordeles lineært over den antatte økonomiske levetiden.

### Varer

Varer er vurdert til det laveste av gjennomsnittlig anskaffelseskost og netto salgsverdi.

### Fordringer

Fordringer er oppført til pålydende med fradrag for forventede tap. Avsetning til tap er gjort på grunnlag av individuell vurdering av fordringene. I tillegg er det foretatt en generell avsetning for å dekke tapsrisiko som ikke var kjent på vurderingstidspunktet.

Andre fordringer, både omløpsfordringer og anleggsfordringer, er ført til pålydende.

### Utsatt skatt og skattekostnad

Utsatt skatt beregnes på bakgrunn av midlertidige forskjeller mellom regnskapsmessige og skattemessige verdier ved utgangen av regnskapsåret. Ved beregningen benyttes nominell skattesats. Positive og negative forskjeller vurderes mot hverandre innenfor samme tidsintervall. Utsatt skattefordel oppstår dersom en har midlertidige forskjeller som gir opphav til skattemessige fradrag i fremtiden.

**Note 2 Lønnskostnader / Antall ansatte / Godtgjørelser**

<b>Lønnskostnader mm.</b>	<b>2018</b>	<b>2017</b>
Lønn inkl feriepenger	2 413 072	2 576 128
Arbeidsgiveravgift	347 441	373 794
Pensjonskostnader	50 875	50 619
<b>Lønnskostnader</b>	<b>2 811 388</b>	<b>3 000 541</b>
Antall årsverk	5,5	5,5
<b>Godtgjørelser (i kroner)</b>	<b>2018</b>	<b>2017</b>
Lønn daglig leder	586 774	631 319
Annen godtgjørelse	4 392	4 400

Det er ikke utbetalt styrehonorar i 2018.

Selskapet har ikke ytet lån eller stilt sikkerhet for aksjeeiere, ledende ansatte eller medlemmer av styret.

Foretaket er pliktig til å ha tjenestepensjonsordning etter lov om obligatorisk tjenestepensjon, og har etablert en pensjonsordning i som oppfyller lovens krav.

**Revisor**

Kostnadsført revisjonshonorar for 2018 utgjør kr 64 900 (eks mva). Honoraret fordeler seg med kr 31 500 ordinær revisjon og kr 33 400 på annen bistand.

**Note 3 Bundne midler bank**

Av bankinnskudd, er kr 0 bundet for innbetaling av ansattes skattetrekk.

Skyldig skattetrekk for november og desember er innbetalt til skatteoppkreveren i desember.

**Note 4 Bruttofortjeneste**

	<b>2018</b>	<b>2017</b>
Salg	9 863 387	11 058 331
Vareforbruk	-6 483 117	-7 066 435
<b>Bruttofortjeneste</b>	<b>3 380 270</b>	<b>3 991 895</b>



Samuel Blom-Bakke AS

Noter til årsregnskapet 2018

## Note 5 Varebeholdning

Varebeholdningen er vurdert slik:

	2018	2017
Kostpris	3 411 600	3 640 000
Nedvurdert for ukurans	-150 000	-150 000
<b>Bokført verdi per 31.12</b>	<b>3 261 600</b>	<b>3 490 000</b>

## Note 6 Mellomværende med konsernselskaper

	2018	2017
Kortsiktig fordring på Samuel Blom-Bakke Holding AS	29 208	0
Kortsiktig gjeld til Samuel Blom-Bakke Eiendom AS	-333 366	0
Kortsiktig gjeld til Samuel Blom-Bakke Holding AS	0	-5 637
<b>Sum</b>	<b>-304 158</b>	<b>-5 637</b>

## Note 7 Anleggsmidler

	Maskiner og anlegg	Inventar og utstyr	Sum
Anskaffelseskost pr. 01.01.18	179 000	810 993	989 993
+ Tilgang kjøpte anleggsmidler		133 507	133 507
<b>= Anskaffelseskost 31.12.18</b>	<b>179 000</b>	<b>944 500</b>	<b>1 123 500</b>
Av- og nedskrivninger pr. 01.01.18	48 900	798 608	847 508
+ Årets ordinære avskrivninger	25 500	28 985	54 485
<b>= Av- og nedskrivninger pr. 31.12.18</b>	<b>74 400</b>	<b>827 593</b>	<b>901 993</b>
<b>= Bokført verdi 31.12.18</b>	<b>104 600</b>	<b>116 907</b>	<b>221 507</b>
Økonomisk levetid	7 år	5-10 år	
Avskrivningsplan	Lineær	Lineær	



Samuel Blom-Bakke AS

Noter til årsregnskapet 2018

## Note 8 Skatt

	2018	2017
<b>Årets skattekostnad</b>		
Resultatført skatt på ordinært resultat:		
Skatteeffekt av mottatt konsernbidrag	-118 018	-126 528
Endring i utsatt skattefordel	-67 254	-30 860
<b>Skattekostnad ordinært resultat</b>	<b>-185 272</b>	<b>-157 388</b>
Skattepliktig inntekt:		
Ordinært resultat før skatt	-832 310	-668 146
Permanente forskjeller	0	0
Endring i midlertidige forskjeller	5 352	12 742
Mottatt konsernbidrag	513 125	527 201
<b>Skattepliktig inntekt</b>	<b>-313 833</b>	<b>-128 203</b>
Betalbar skatt i balansen:		
Betalbar skatt på årets resultat	-118 018	-126 528
Betalbar skatt på mottatt konsernbidrag	118 018	126 528
<b>Sum betalbar skatt i balansen</b>	<b>0</b>	<b>0</b>

Skatteeffekten av midlertidige forskjeller og underskudd til fremføring som har gitt opphav til utsatt skatt og utsatte skattefordeler, spesifisert på typer av midlertidige forskjeller:

	2018	2017	Endring
Varige driftsmidler	26 174	31 525	5 352
Varebeholdning	-150 000	-150 000	0
Fordringer	-50 000	-50 000	0
<b>Sum</b>	<b>-173 826</b>	<b>-168 475</b>	<b>5 352</b>
Akkumulert fremførbart underskudd	-442 036	-128 203	313 833
<b>Grunnlag for beregning av utsatt skatt</b>	<b>-615 862</b>	<b>-296 677</b>	<b>319 185</b>
<b>Utsatt skattefordel (22 % / 23 %)</b>	<b>-135 490</b>	<b>-68 236</b>	<b>67 254</b>



Samuel Blom-Bakke AS

Noter til årsregnskapet 2018

## Note 9 Egenkapital

	<b>Aksjekapital</b>	<b>Annen innskutt egenkapital</b>	<b>Annen egenkapital</b>	<b>Sum</b>
Egenkapital pr 01.01	770 000	400 673	2 405 908	3 576 581
Mottatt konsernbidrag	0	395 106	0	395 106
Årets resultat	0	0	-647 038	-647 038
<b>Egenkapital pr 31.12</b>	<b>770 000</b>	<b>795 779</b>	<b>1 758 870</b>	<b>3 324 649</b>

## Note 10 Aksjonærer

Aksjekapitalen i Samuel Blom-Bakke AS pr. 31.12 består av:

	<b>Antall</b>	<b>Pålydende</b>	<b>Bokført</b>
Ordinære aksjer	140	5 500	770 000
<b>Sum</b>	<b>140</b>		<b>770 000</b>

### Eierstruktur

Selskapets aksjonærer pr. 31.12 var:

	<b>Ordinære</b>	<b>Eierandel</b>
Samuel Blom-Bakke Holding AS*)	140	100 %
<b>Totalt antall aksjer</b>	<b>140</b>	<b>100 %</b>

\*) Samuel Blom-Bakke Holding AS eies av selskapets styremedlemmer med 1/3-del hver.