



ÅRSREGNSKAPET FOR REGNSKAPSÅRET 2020 - GENERELL INFORMASJON

Enheten

Organisasjonsnummer:	919 154 802
Organisasjonsform:	Aksjeselskap
Foretaksnavn:	WAHLBERG INDUSTRIER AS
Forretningsadresse:	Myrvangveien 6 4016 STAVANGER

Regnskapsår

Årsregnskapets periode:	01.01.2020 - 31.12.2020
-------------------------	-------------------------

Konsern

Morselskap i konsern:	Ja
Konsernregnskap lagt ved:	Nei

Regnskapsregler

Regler for små foretak benyttet:	Ja
Benyttet ved utarbeidelsen av årsregnskapet til selskapet:	Regnskapslovens alminnelige regler

Årsregnskapet fastsatt av kompetent organ

Bekreftet av representant for selskapet:	Kirsti Tønnessen
Dato for fastsettelse av årsregnskapet:	25.03.2021

Grunnlag for avgivelse

År 2020: Årsregnskapet er elektronisk innlevert
År 2019: Tall er hentet fra elektronisk innlevert årsregnskap fra 2020

Det er ikke krav til at årsregnskapet m.v. som sendes til Regnskapsregisteret er undertegnet. Kontrollen på at dette er utført ligger hos revisor/enhetens øverste organ. Sikkerheten ivaretas ved at innsender har rolle/rettighet for innsending av årsregnskapet via Altinn, og ved at det bekreftes at årsregnskapet er fastsatt av kompetent organ.

Brønnøysundregistrene, 08.07.2022



Resultatregnskap

Beløp i: NOK	Note	2020	2019
RESULTATREGNSKAP			
Inntekter			
Salgsinntekt		325 992	110 000
Sum inntekter		325 992	110 000
Kostnader			
Varekostnad		50 000	
Lønnskostnad	3		
Annen driftskostnad	3	202 544	299 808
Sum kostnader		252 544	299 808
Driftsresultat		73 448	-189 808
Finansinntekter og finanskostnader			
Renteinntekt fra foretak i samme konsern		328 204	242 217
Annen renteinntekt		4 165	233
Sum finansinntekter		332 369	242 450
Nedskrivning av finansielle eiendeler		36 226 705	25 985 563
Annen rentekostnad		482 105	776 325
Sum finanskostnader		36 708 810	26 761 888
Netto finans		-36 376 441	-26 519 438
Ordinært resultat før skattekostnad		-36 302 993	-26 709 246
Skattekostnad på ordinært resultat	4		
Ordinært resultat etter skattekostnad		-36 302 993	-26 709 246
Årsresultat	8	-36 302 993	-26 709 246
Årsresultat etter minoritetsinteresser		-36 302 993	-26 709 246
Totalresultat		-36 302 993	-26 709 246
Overføringer og disponeringer			
Avsatt til annen egenkapital		-36 302 993	-26 709 246



Resultatregnskap

Beløp i: NOK	Note	2020	2019
Sum overføringer og disponeringer		-36 302 993	-26 709 246



Balanse

Beløp i: NOK	Note	2020	2019
BALANSE - EIENDELER			
Anleggsmidler			
Immaterielle eiendeler			
Utsatt skattefordel	4		
Investeringer i aksjer og andeler	2		
Sum anleggsmidler		0	0
Omløpsmidler			
Varer			
Fordringer			
Kundefordringer		150 000	75 000
Andre kortsiktige fordringer		1 229 929	854 965
Krav på innbetaling av selskapskapital	5, 6	9 132 934	18 176 874
Sum fordringer		10 512 863	19 106 839
Investeringer			
Aksjer og andeler i foretak i samme konsern	2	99 078 723	125 345 743
Sum investeringer		99 078 723	125 345 743
Bankinnskudd, kontanter og lignende			
Bankinnskudd, kontanter o.l.		3 393 969	115 088
Sum bankinnskudd, kontanter og lignende		3 393 969	115 088
Sum omløpsmidler		112 985 555	144 567 670
SUM EIENDELER		112 985 555	144 567 670
BALANSE - EGENKAPITAL OG GJELD			
Egenkapital			
Innskutt egenkapital			
Aksjekapital	7	1 553 380	1 553 380
Overkurs		76 689 290	76 689 290



Balanse

Beløp i: NOK	Note	2020	2019
Sum innskutt egenkapital		78 242 670	78 242 670
Opptjent egenkapital			
Annen egenkapital		-4 969 831	31 333 162
Sum opptjent egenkapital		-4 969 831	31 333 162
Sum egenkapital	8	73 272 840	109 575 833
Gjeld			
Langsiktig gjeld			
Utsatt skatt	4		
Annen langsiktig gjeld			
Gjeld til kredittinstitusjoner	6		
Øvrig langsiktig gjeld	5, 6	39 704 583	34 122 478
Sum annen langsiktig gjeld		39 704 583	34 122 478
Sum langsiktig gjeld		39 704 583	34 122 478
Kortsiktig gjeld			
Leverandørgjeld			14 375
Betalbar skatt	4		
Skyldig offentlige avgifter		8 132	
Annen kortsiktig gjeld	5		854 984
Sum kortsiktig gjeld		8 132	869 359
Sum gjeld		39 712 715	34 991 837
SUM EGENKAPITAL OG GJELD		112 985 555	144 567 670



Brønnøysundregistrene

ÅRSREGNSKAP FOR REGNSKAPSÅRET 2020 - GENERELL INFORMASJON

Journalnummer: 2021 506259

Enheten

Organisasjonsnummer: 919 154 802
Organisasjonsform: Aksjeselskap
Foretaksnavn: WAHLBERG INDUSTRIER AS
Forretningsadresse: Myrvangveien 6
4016 STAVANGER

Regnskapsår

Årsregnskapets periode: 01.01.2020 - 31.12.2020

Konsern

Morselskap i konsern: Ja
Konsernregnskap lagt ved: Nei

Regnskapsregler

Regler for små foretak benyttet: Ja
Benyttet ved utarbeidelsen av
årsregnskapet til selskapet: Regnskapslovens alminnelige regler

Årsregnskapet fastsatt av kompetent organ

Bekreftet av representant for selskapet: Kirsti Tønnessen
Dato for fastsettelse av årsregnskapet: 25.03.2021

Revisjon

Årsregnskapet er utarbeidet av ekstern
autorisert regnskapsfører: Ja
Ekstern autorisert regnskapsfører har i
løpet av regnskapsåret bistått ved den
løpende regnskapsføringen eller utført
andre tjenester for selskapet enn å
utarbeide årsregnskapet: Ja

Grunnlag for avgivelse

År 2020: Årsregnskap er elektronisk innlevert.
År 2019: Tall er hentet fra elektronisk innlevert årsregnskap fra 2020.

Det er ikke krav til at årsregnskapet m.v. som sendes til Regnskapsregisteret er undertegnet. Kontrollen på at dette er utført ligger hos revisor/enhetens øverste organ. Sikkerheten ivaretas ved at innsender har rolle/rettighet for innsending av årsregnskapet via Altinn, og ved at det bekreftes at årsregnskapet er fastsatt av kompetent organ.

Brønnøysundregistrene, 19.07.2021

Brønnøysundregistrene
Postadresse: Postboks 900, 8910 Brønnøysund
Telefon: 75 00 75 00
E-post: firmapost@brreg.no Internett: www.brreg.no
Organisasjonsnummer: 974 760 673



Organisasjonsnr: 919 154 802
WAHLBERG INDUSTRIER AS

RESULTATREGNSKAP

Beløp i: NOK	Note	2020	2019
RESULTATREGNSKAP			
Inntekter			
Salgsinntekt		325 992	110 000
Sum inntekter		325 992	110 000
Kostnader			
Varekostnad		50 000	
Lønnskostnad	3		
Annen driftskostnad	3	202 544	299 808
Sum kostnader		252 544	299 808
Driftsresultat		73 448	-189 808
Finansinntekter og finanskostnader			
Renteinntekt fra foretak i samme konsern		328 204	242 217
Annen renteinntekt		4 165	233
Sum finansinntekter		332 369	242 450
Nedskrivning av finansielle eiendeler		36 226 705	25 985 563
Annen rentekostnad		482 105	776 325
Sum finanskostnader		36 708 810	26 761 888
Netto finans		-36 376 441	-26 519 438
Ordinært resultat før skattekostnad			
Skattekostnad på ordinært resultat	4	-36 302 993	-26 709 246
Ordinært resultat etter skattekostnad		-36 302 993	-26 709 246
Årsresultat	8	-36 302 993	-26 709 246
Årsresultat etter minoritetsinteresser		-36 302 993	-26 709 246
Totalresultat		-36 302 993	-26 709 246
Overføringer og disponeringer			
Avsatt til annen egenkapital		-36 302 993	-26 709 246
Sum overføringer og disponeringer		-36 302 993	-26 709 246



Organisasjonsnr: 919 154 802
WAHLBERG INDUSTRIER AS

BALANSE

Beløp i: NOK **Note** **2020** **2019**

BALANSE - EIENDELER

Anleggsmidler

Immaterielle eiendeler

Utsatt skattefordel 4

Investeringer i aksjer og
andeler 2

Sum anleggsmidler 0 0

Omløpsmidler

Varer

Fordringer

Kundefordringer 150 000 75 000

Andre kortsiktige
fordringer 1 229 929 854 965

Krav på innbetaling av
selskapskapital 5, 6 9 132 934 18 176 874

Sum fordringer 10 512 863 19 106 839

Investeringer

Aksjer og andeler i
foretak i samme konsern 2 99 078 723 125 345 743

Sum investeringer 99 078 723 125 345 743

Bankinnskudd, kontanter og lignende

Bankinnskudd, kontanter o.
l. 3 393 969 115 088

**Sum bankinnskudd,
kontanter og lignende** 3 393 969 115 088

Sum omløpsmidler 112 985 555 144 567 670

SUM EIENDELER 112 985 555 144 567 670

BALANSE - EGENKAPITAL OG GJELD

Egenkapital

Innskutt egenkapital

Aksjekapital 7 1 553 380 1 553 380

Overkurs 76 689 290 76 689 290

Sum innskutt egenkapital 78 242 670 78 242 670

Opptjent egenkapital

Annen egenkapital -4 969 831 31 333 162

Sum opptjent egenkapital -4 969 831 31 333 162



Sum egenkapital	8	73 272 840	109 575 833
Gjeld			
Langsiktig gjeld			
Utsatt skatt	4		
Annen langsiktig gjeld			
Gjeld til			
kredittinstitusjoner	6		
Øvrig langsiktig gjeld	5, 6	39 704 583	34 122 478
Sum annen langsiktig gjeld		39 704 583	34 122 478
Sum langsiktig gjeld		39 704 583	34 122 478
Kortsiktig gjeld			
Leverandørgjeld			14 375
Betalbar skatt	4		
Skyldig offentlige avgifter		8 132	
Annen kortsiktig gjeld	5		854 984
Sum kortsiktig gjeld		8 132	869 359
Sum gjeld		39 712 715	34 991 837
SUM EGENKAPITAL OG GJELD		112 985 555	144 567 670



Organisasjonsnr: 919 154 802
WAHLBERG INDUSTRIER AS

NOTEOPPLYSNINGER - SELSKAP - alle poster oppgitt i hele tall

Note

Antall aksjer og aksjeeiere

Aksjeklasse	Ant. aksjer	Pålydende	Bokført verdi
Ordinære aksjer	153800000.00	0.01	1553380.00

Aksjeeiere - fritekst	Antall	Eierandel	Aksjeklasse
A R Incoronato AS	49728667.00	32.33%	Ordinære aksjer
Emo Invest AS	49728667.00	32.33%	Ordinære aksjer
Westco AS	49728667.00	32.33%	Ordinære aksjer
Radiocentralen Eiendom AS	4613999.00	3.00%	Ordinære aksjer

Sum	Sum antall	Sum eierandel
	153800000.00	100.00%

Note

Ytelser til ledende personer

Er det gitt ytelser til ledende person: Nei

Ytelser til daglig leder

Ytelser	Lønn	Pensj.forpl.	Andre godtgj.
---------	------	--------------	---------------

Note

Antall årsverk i regnskapsåret

Virksomheten har hatt følgende antall årsverk:

0.00

Note

Lån og sikkerhetsstillelse til ledende personer og aksjeeiere

Er det gitt lån eller sikkerhetsstillelse til ledende personer: Nei

Note

Konsern, tilknyttet selskap og datterselskap



Tilknyttet selskap/datterselskap

<u>Navn og adresse</u>	<u>Eierandel</u>	<u>Stemmeandel</u>	<u>Egenkapital</u>	<u>Resultat</u>
Averøy Industripark Holding AS, Stavanger	100.00%	100.00%	17141103.00	-385255.00
Kota Holding AS, Stavanger	57.18%	57.18%	81988265.00	15960646.00
Flow Industrier AS, Stavanger	80.31%	80.31%	22271939.00	266128.00
Capwell Holding AS, Stavanger	63.38%	63.38%	-43674160.00	-16833978.00



Resultatregnskap Wahlberg Industrier AS

Driftsinntekter og driftskostnader	Note	2020	2019
Salgsinntekt		325 992	110 000
Sum driftsinntekter		325 992	110 000
Varekostnad		50 000	0
Annen driftskostnad	3	202 544	299 808
Sum driftskostnader		252 544	299 808
Driftsresultat		73 448	-189 808
Finansinntekter og finanskostnader			
Renteinntekt fra foretak i samme konsern		328 204	242 217
Annen renteinntekt		4 165	233
Nedskrivning av finansielle eiendeler		36 226 705	25 985 563
Annen rentekostnad		482 105	776 325
Resultat av finansposter		-36 376 441	-26 519 438
Ordinært resultat før skattekostnad		-36 302 993	-26 709 246
Skattekostnad på ordinært resultat	4	0	0
Årsresultat	8	-36 302 993	-26 709 246
Overføringer			
Avsatt til annen egenkapital		-36 302 993	-26 709 246
Sum overføringer		-36 302 993	-26 709 246



Balanse
Wahlberg Industrier AS


Eiendeler	Note	2020	2019
Anleggsmidler			
Varige driftsmidler			
Finansielle anleggsmidler			
Omløpsmidler			
Fordringer			
Kundefordringer		150 000	75 000
Andre kortsiktige fordringer		1 229 929	854 965
Lån til foretak i samme konsern	5, 6	9 132 934	18 176 874
Sum fordringer		10 512 863	19 106 839
Investeringer			
Aksjer og andeler i foretak i samme konsern	2	99 078 723	125 345 743
Sum investeringer		99 078 723	125 345 743
Bankinnskudd, kontanter o.l.		3 393 969	115 088
Sum omløpsmidler		112 985 555	144 567 670
Sum eiendeler		112 985 555	144 567 670



Balanse


Wahlberg Industrier AS

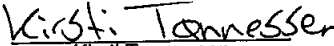
Egenkapital og gjeld	Note	2020	2019
Innskutt egenkapital			
Aksjekapital	7	1 553 380	1 553 380
Overkurs		76 689 290	76 689 290
Sum innskutt egenkapital		78 242 670	78 242 670
Opptjent egenkapital			
Annen egenkapital		-4 969 831	31 333 162
Sum opptjent egenkapital		-4 969 831	31 333 162
Sum egenkapital	8	73 272 840	109 575 833
Gjeld			
Avsetning for forpliktelser			
Annen langsiktig gjeld			
Øvrig langsiktig gjeld	5, 6	39 704 583	34 122 478
Sum annen langsiktig gjeld		39 704 583	34 122 478
Kortsiktig gjeld			
Leverandørgjeld		0	14 375
Skyldig offentlige avgifter		8 132	0
Annen kortsiktig gjeld	5	0	854 984
Sum kortsiktig gjeld		8 132	869 359
Sum gjeld		39 712 715	34 991 837
Sum egenkapital og gjeld		112 985 555	144 567 670


Arne Inoronato
styreleder


Odd Engelsen
styremedlem

Stavanger 25/3-21
Styret i Wahlberg Industrier AS


Trygve Jacobsen
styremedlem


Kirsti Tønnessen
daglig leder



Noter 2020

Wahlberg Industrier AS

Note 1 Regnskapsprinsipper

Årsregnskapet er satt opp i samsvar med regnskapslovens bestemmelser og god regnskapsskikk.

Investeringselskap

Selskapet er et investeringselskap. Selskapets virksomhet er utelukkende å investere i andre selskaper med sikte på å utvikle disse og realisere gevinster gjennom etterfølgende salg. Investeringer foretas basert på vedtatte investeringsstrategier som omfatter planer for type og varighet av engasjementene, og hvordan disse skal avsluttes.

Inntekter og kostnader som direkte knytter seg til investeringsengasjementer anses som del av selskapets ordinære virksomhet, og presenteres derfor som driftsinntekter. Eiendeler som direkte knytter seg til investeringsengasjementer og kan realiseres gjennom salg anses å være tilknyttet selskapets varekretsløp og klassifiseres derfor som omløpsmidler, uavhengig av om disse skal holdes for en lengre periode enn 12 måneder.

Driftsinntekter

Inntektsføring ved salg av tjenester skjer på leveringstidspunktet.

Skatt

Skattekostnaden i resultatregnskapet omfatter både periodens betalbare skatt og endring i utsatt skatt. Utsatt skatt er beregnet med 22 % på grunnlag av de midlertidige forskjeller som eksisterer mellom regnskapsmessige og skattemessige verdier, samt ligningsmessig underskudd til fremføring ved utgangen av regnskapsåret. Skatteøkende og skattereduserende midlertidige forskjeller som reverserer eller kan reverseres i samme periode er utlignet og nettoført.

Klassifisering og vurdering av omløpsmidler

Omløpsmidler og kortsiktig gjeld omfatter normalt poster som forfaller til betaling innen ett år etter balansedagen, samt poster som knytter seg til varekretsløpet. Omløpsmidler vurderes til laveste verdi av anskaffelseskost og virkelig verdi.

Investering i aksjer og andeler

Investeringer i aksjer klassifiseres som datterselskap, tilknyttet selskap, felleskontrollert virksomhet eller andre aksjer basert på selskapets kontroll og innflytelse over investeringen. Langsiktige investeringer i investeringselskaper (som definert ovenfor) klassifiseres som anleggsmidler. Øvrige investeringer behandles som omløpsmidler. Investeringene vurderes etter kostmetoden og er vurdert til anskaffelseskost for aksjene med mindre nedskrivning har vært nødvendig.

Inntektsført utbytte, og andre utdelinger, relaterer seg til tilbakeholdte resultater i de underliggende selskaper etter investeringstidspunktet. Ved utdeling som overstiger andel av tilbakeholdt resultat etter kjøpet anses den overskytende del som tilbakebetaling av investert kapital, og er fratrukket investeringens verdi i balansen. Utdelinger fra datterselskap inntektsføres samme år som det er avsatt i datterselskapet. For øvrige investeringer inntektsføres utdelinger på vedtakstidspunktet



Noter 2020

Wahlberg Industrier AS

Fordringer

Kundefordringer og andre fordringer oppføres til pålydende etter fradrag for avsetning til forventet tap. Avsetning til tap gjøres på grunnlag av en individuell vurdering av de enkelte fordringene.

Konsernregnskap

Wahlberg Industrier AS har ikke utarbeidet konsernregnskap, i henhold til bestemmelsen om midlertidig eie i regnskapslovens § 3-8.

Det presiseres at Wahlberg Industrier AS er et investeringsselskap, og derved følger overgangsreglene iht NRS 17, punkt 13 om Virksomhetskjøp og konsernregnskap

Note 2 Datterselskap, Tilknyttet selskap mv

	Kontor- kommune	Eier- andel	Balanseført verdi	Selskapets egenkapital	Selskapets resultat
Datter & Tilknyttet selskaper					
Averøy Industripark Holding AS	Stavanger	100,00%	24 000 000	17 141 103	-385 255
Kota Holding AS	Stavanger	57,18%	58 021 210	81 988 265	15 960 646
Flow Industrier AS	Stavanger	80,31%	17 057 513	22 271 939	266 128
CapWell Holding AS	Stavanger	63,38%	0	-43 674 160	-16 833 978
Sum			99 078 723	77 727 147	-992 459

Note 3 Lønnskostnader og ytelser, godtgjørelser til daglig leder, styret og revisor

Selskapet har ingen ansatte og det har ikke vært utbetalinger til selskapets tillitsmenn. Daglig leder lønnes fra annet selskap.

Selskapet er ikke pliktig til å ha tjenestepensjonsordning etter lov om obligatorisk tjenestepensjon.

Revisor

Kostnadsført revisjonshonorar for 2020 utgjør kr 10 500
I tillegg kommer honorar for andre tjenester med kr 14 743.



Noter 2020

Wahlberg Industrier AS

Note 4 Skatt

	2020	2019
Årets skattekostnad		
Resultatført skatt på ordinært resultat:		
Betalbar skatt	0	0
Endring i utsatt skattefordel	0	0
Skattekostnad ordinært resultat	0	0
Skattepliktig inntekt:		
Ordinært resultat før skatt	-36 302 993	-26 709 246
Permanente forskjeller	36 226 705	25 985 901
Skattepliktig inntekt	-76 288	-723 345
Betalbar skatt i balansen:		
Betalbar skatt på årets resultat	0	0
Sum betalbar skatt i balansen	0	0

Skatteeffekten av midlertidige forskjeller og underskudd til fremføring som har gitt opphav til utsatt skatt og utsatte skattefordeler, spesifisert på typer av midlertidige forskjeller

	2020	2019	Endring
Akkumulert fremførbart underskudd	-2 706 150	-2 629 862	76 288
Inngår ikke i beregningen av utsatt skatt	2 706 150	2 629 862	-76 288
Utsatt skattefordel (22 %)	-595 353	-578 570	16 783

I henhold til God regnskapsskikk for små foretak balanseføres ikke utsatt skattefordel.

Note 5 Mellomværende med selskap i samme konsern

	2020	2019
Fordringer		
Lån til foretak i samme konsern	9 132 934	18 176 874
Sum	9 132 934	18 176 874
Gjeld		
Sum	0	0



Noter 2020

Wahlberg Industrier AS

Note 6 Fordringer og gjeld

	2020	2019
Fordringer med forfall senere enn ett år		
Andre langsiktige fordringer	9 132 934	18 176 874
Sum	9 132 934	18 176 874
Langsiktig gjeld med forfall senere enn 5 år		
Annen langsiktig gjeld	0	0
Sum	0	0
Gjeld sikret ved pant	0	0
Pantsatte eiendeler:		
Sum	0	0

Note 7 Aksjonærer

Aksjekapitalen i Wahlberg Industrier AS pr. 31.12 består av:

	Antall	Pålydende	Bokført
Ordinære aksjer	153 800 000	0,0101	1 553 380
Sum	153 800 000		1 553 380

Eierstruktur

De største aksjonærene i % pr. 31.12 var:

	Ordinære	Eierandel
A R Incoronato AS	49 728 667	32,33
Emo Invest AS	49 728 667	32,33
Westco AS	49 728 667	32,33
Radiocentralen Eiendom AS	4 613 999	3,00
Totalt antall aksjer	153 800 000	100,00

Daglig leder og styrets medlemmer har indirekte eierandeler i selskapet gjennom sine respektive investeringselskap.

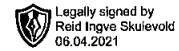


Noter 2020

Wahlberg Industrier AS

Note 8 Egenkapital

	Aksjekapital	Overkurs	Annen egenkapital	Sum egenkapital
Saldobalanse	1 553 380	76 689 290	31 333 162	109 575 833
Pr 01.01.2020	1 553 380	76 689 290	31 333 162	109 575 833
Årets resultat			-36 302 993	-36 302 993
Pr 31.12.2020	1 553 380	76 689 290	-4 969 831	73 272 840



UAVHENGIG REVISORS BERETNING
Til generalforsamlingen i Wahlberg Industrier AS

Uttalelse om revisjonen av årsregnskapet

Konklusjon

Vi har revidert selskapet Wahlberg Industrier AS' årsregnskap som viser et underskudd på kr 36 302 993. Årsregnskapet består av balanse per 31. desember 2020, resultatregnskap for regnskapsåret avsluttet per denne datoen og noter til årsregnskapet, herunder et sammendrag av viktige regnskapsprinsipper.

Etter vår mening er det medfølgende årsregnskapet avgitt i samsvar med lov og forskrifter og gir et rettviseende bilde av selskapets finansielle stilling per 31. desember 2020, og av dets resultater for regnskapsåret avsluttet per denne datoen i samsvar med regnskapslovens regler og god regnskapsskikk i Norge.

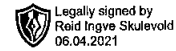
Grunnlag for konklusjonen

Vi har gjennomført revisjonen i samsvar med lov, forskrift og god revisjonsskikk i Norge, herunder de internasjonale revisjonsstandardene (ISA-ene). Våre oppgaver og plikter i henhold til disse standardene er beskrevet i *Revisors oppgaver og plikter ved revisjon av årsregnskapet*. Vi er uavhengige av selskapet slik det kreves i lov og forskrift, og har overholdt våre øvrige etiske forpliktelser i samsvar med disse kravene. Etter vår oppfatning er innhentet revisjonsbevis tilstrekkelig og hensiktsmessig som grunnlag for vår konklusjon.

Styret og daglig leders ansvar for årsregnskapet

Styret og daglig leder (ledelsen) er ansvarlig for å utarbeide årsregnskapet i samsvar med lov og forskrifter, herunder for at det gir et rettviseende bilde i samsvar med regnskapslovens regler og god regnskapsskikk i Norge. Ledelsen er også ansvarlig for slik intern kontroll som den finner nødvendig for å kunne utarbeide et årsregnskap som ikke inneholder vesentlig feilinformasjon, verken som følge av misligheter eller utilsiktede feil.

Ved utarbeidelsen av årsregnskapet må ledelsen ta standpunkt til selskapets evne til fortsatt drift og opplyse om forhold av betydning for fortsatt drift. Forutsetningen om fortsatt drift skal legges til grunn for årsregnskapet så lenge det ikke er sannsynlig at virksomheten vil bli avviklet.



Revisors oppgaver og plikter ved revisjonen av årsregnskapet

Vårt mål er å oppnå betryggende sikkerhet for at årsregnskapet som helhet ikke inneholder vesentlig feilinformasjon, verken som følge av misligheter eller utilsiktede feil, og å avgi en revisjonsberetning som inneholder vår konklusjon. Betryggende sikkerhet er en høy grad av sikkerhet, men ingen garanti for at en revisjon utført i samsvar med lov, forskrift og god revisjonsskikk i Norge, herunder ISA-ene, alltid vil avdekke vesentlig feilinformasjon som eksisterer. Feilinformasjon kan oppstå som følge av misligheter eller utilsiktede feil. Feilinformasjon blir vurdert som vesentlig dersom den enkeltvis eller samlet med rimelighet kan forventes å påvirke økonomiske beslutninger som brukerne foretar basert på årsregnskapet.

For videre beskrivelse av revisors oppgaver og plikter vises det til <https://revisorforeningen.no/revisjonsberetninger>

Uttalelse om øvrige lovmessige krav

Konklusjon om registrering og dokumentasjon

Basert på vår revisjon av årsregnskapet som beskrevet ovenfor, og kontrollhandlinger vi har funnet nødvendig i henhold til internasjonal standard for attestasjonsoppdrag (ISAE) 3000 «Attestasjonsoppdrag som ikke er revisjon eller forenklet revisorkontroll av historisk finansiell informasjon», mener vi at ledelsen har oppfylt sin plikt til å sørge for ordentlig og oversiktlig registrering og dokumentasjon av selskapets regnskapsopplysninger i samsvar med lov og god bokføringsskikk i Norge.

Stavanger, 25. mars 2021

Revisjon Vest AS

e-sign

Reid Ingve Skulevold
Statsautorisert revisor