



ÅRSREGNSKAPET FOR REGNSKAPSÅRET 2022 - GENERELL INFORMASJON

Enheten

Organisasjonsnummer: 822 096 212
Organisasjonsform: Aksjeselskap
Foretaksnavn: G.T NORDICS AS
Forretningsadresse: Heddalsvegen 11
3674 NOTODDEN

Regnskapsår

Årsregnskapets periode: 01.01.2022 - 31.12.2022

Konsern

Morselskap i konsern: Nei

Regnskapsregler

Regler for små foretak benyttet: Ja
Benyttet ved utarbeidelsen av årsregnskapet til selskapet: Regnskapslovens alminnelige regler

Årsregnskapet fastsatt av kompetent organ

Bekreftet av representant for selskapet: Geir Mykland
Dato for fastsettelse av årsregnskapet: 06.07.2023

Grunnlag for avgivelse

År 2022: Årsregnskapet er elektronisk innlevert
År 2021: Tall er hentet fra elektronisk innlevert årsregnskap fra 2022

Det er ikke krav til at årsregnskapet m.v. som sendes til Regnskapsregisteret er undertegnet. Kontrollen på at dette er utført ligger hos revisor/enhetens øverste organ. Sikkerheten ivaretas ved at innsender har rolle/rettighet for innsending av årsregnskapet via Altinn, og ved at det bekreftes at årsregnskapet er fastsatt av kompetent organ.

Brønnøysundregistrene, 14.06.2024



Resultatregnskap

Beløp i: NOK	Note	2022	2021
RESULTATREGNSKAP			
Inntekter			
Revenue		25 389 640	13 914 232
Other operating income			669
Sum inntekter		25 389 640	13 914 901
Kostnader			
Raw materials and consumables used		15 534 905	8 325 380
Employee benefits expense	1	4 778 383	2 948 394
Depreciation and amortisation expenses	2	19 004	16 228
Other operating expenses		1 502 692	1 091 190
Sum kostnader		21 834 984	12 381 192
Driftsresultat		3 554 656	1 533 709
Finansinntekter og finanskostnader			
Annen renteinntekt		10 125	7 127
Other financial income		3 567	
Sum finansinntekter		13 691	7 127
Annen rentekostnad		4 752	803
Other financial expense			161
Sum finanskostnader		4 752	964
Netto finans		8 939	6 163
Ordinært resultat før skattekostnad		3 563 595	1 539 872
Tax on ordinary result	3,4	784 226	338 800
Ordinært resultat etter skattekostnad		2 779 369	1 201 072
Årsresultat		2 779 369	1 201 072
Årsresultat etter minoritetsinteresser		2 779 369	1 201 072
Overføringer og disponeringer			
To additional dividends payable	5	1 030 000	1 000 000



Resultatregnskap

Beløp i: NOK	Note	2022	2021
Ordinært utbytte		2 900 000	
To/from other equity	5	-1 150 631	201 072
Sum overføringer og disponeringer		2 779 369	1 201 072



Balanse

Beløp i: NOK	Note	2022	2021
BALANSE - EIENDELER			
Anleggsmidler			
Immaterielle eiendeler			
Varige driftsmidler			
Fixtures and fittings, office machinery etc.	2	695 722	43 328
Sum varige driftsmidler		695 722	43 328
Finansielle anleggsmidler			
Lån til foretak i samme konsern		2 297 350	
Sum finansielle anleggsmidler		2 297 350	
Sum anleggsmidler		2 993 072	43 328
Omløpsmidler			
Varer			
Inventories		3 134 707	913 371
Sum varer		3 134 707	913 371
Fordringer			
Trade receivables		13 627 246	1 477 326
Other short-term receivables		1 753 283	98 942
Sum fordringer		15 380 530	1 576 268
Bankinnskudd, kontanter og lignende			
Bank deposits, cash in hand, etc.		626 266	1 477 844
Sum bankinnskudd, kontanter og lignende		626 266	1 477 844
Sum omløpsmidler		19 141 502	3 967 482
SUM EIENDELER		22 134 574	4 010 810

BALANSE - EGENKAPITAL OG GJELD

Egenkapital



Balanse

Beløp i: NOK	Note	2022	2021
Innskutt egenkapital			
Share capital	5,6	30 000	30 000
Sum innskutt egenkapital		30 000	30 000
Opptjent egenkapital			
Other equity	5,6	470 566	1 621 196
Sum opptjent egenkapital		470 566	1 621 196
Sum egenkapital		500 566	1 651 196
Gjeld			
Langsiktig gjeld			
Utsatt skatt	3	719 539	9 909
Sum avsetninger for forpliktelser		719 539	9 909
Annen langsiktig gjeld			
Sum langsiktig gjeld		719 539	9 909
Kortsiktig gjeld			
Leverandørgjeld		6 704 921	648 272
Income tax payable	3	74 596	551 510
Public duties payable		2 175 400	463 288
Utbytte		2 900 000	
Other currents liabilities		9 059 553	686 635
Sum kortsiktig gjeld		20 914 470	2 349 705
Sum gjeld		21 634 009	2 359 614
SUM EGENKAPITAL OG GJELD		22 134 574	4 010 810



Brønnøysundregistrene

ÅRSREGNSKAP FOR REGNSKAPSÅRET 2022 - GENERELL INFORMASJON

Journalnummer: 2023 724281

Enheten

Organisasjonsnummer: 822 096 212
Organisasjonsform: Aksjeselskap
Foretaksnavn: G.T NORDICS AS
Forretningsadresse: Heddalsvegen 11
3674 NOTODDEN

Regnskapsår

Årsregnskapets periode: 01.01.2022 - 31.12.2022

Konsern

Morselskap i konsern: Nei

Regnskapsregler

Regler for små foretak benyttet: Ja
Benyttet ved utarbeidelsen av
årsregnskapet til selskapet: Regnskapslovens alminnelige regler

Årsregnskapet fastsatt av kompetent organ

Bekreftet av representant for selskapet: Geir Mykland
Dato for fastsettelse av årsregnskapet: 06.07.2023

Revisjon

Årsregnskapet er utarbeidet av ekstern
autorisert regnskapsfører: Ja

Grunnlag for avgivelse

År 2022: Årsregnskap er elektronisk innlevert.
År 2021: Tall er hentet fra elektronisk innlevert årsregnskap fra 2022.

Det er ikke krav til at årsregnskapet m.v. som sendes til Regnskapsregisteret er undertegnet. Kontrollen på at dette er utført ligger hos revisor/enhetens øverste organ. Sikkerheten ivaretas ved at innsender har rolle/rettighet for innsending av årsregnskapet via Altinn, og ved at det bekreftes at årsregnskapet er fastsatt av kompetent organ.

Brønnøysundregistrene, 06.09.2023



Organisasjonsnr: 822 096 212
G.T NORDICS AS

RESULTATREGNSKAP

Beløp i: NOK	Note	2022	2021
RESULTATREGNSKAP			
Inntekter			
Revenue		25 389 640	13 914 232
Other operating income			669
Sum inntekter		25 389 640	13 914 901
Kostnader			
Raw materials and consumables used		15 534 905	8 325 380
Employee benefits expense	1	4 778 383	2 948 394
Depreciation and amortisation expenses	2	19 004	16 228
Other operating expenses		1 502 692	1 091 190
Sum kostnader		21 834 984	12 381 192
Driftsresultat		3 554 656	1 533 709
Finansinntekter og finanskostnader			
Annen renteinntekt		10 125	7 127
Other financial income		3 567	
Sum finansinntekter		13 691	7 127
Annen rentekostnad		4 752	803
Other financial expense			161
Sum finanskostnader		4 752	964
Netto finans		8 939	6 163
Ordinært resultat før skattekostnad			
Tax on ordinary result	3,4	3 563 595	1 539 872
Ordinært resultat etter skattekostnad		784 226	338 800
Årsresultat		2 779 369	1 201 072
Årsresultat etter minoritetsinteresser		2 779 369	1 201 072
Overføringer og disponeringer			
To additional dividends payable	5	1 030 000	1 000 000
Ordinært utbytte		2 900 000	
To/from other equity	5	-1 150 631	201 072
Sum overføringer og disponeringer		2 779 369	1 201 072



Organisasjonsnr: 822 096 212
G.T NORDICS AS

BALANSE

Beløp i: NOK	Note	2022	2021
--------------	------	------	------

BALANSE - EIENDELER

Anleggsmidler Immaterielle eiendeler

Varige driftsmidler

Fixtures and fittings, office machinery etc.	2	695 722	43 328
Sum varige driftsmidler		695 722	43 328

Finansielle anleggsmidler

Lån til foretak i samme konsern		2 297 350	
Sum finansielle anleggsmidler		2 297 350	

Sum anleggsmidler		2 993 072	43 328
--------------------------	--	------------------	---------------

Omløpsmidler

Varer

Inventories		3 134 707	913 371
Sum varer		3 134 707	913 371

Fordringer

Trade receivables		13 627 246	1 477 326
Other short-term receivables		1 753 283	98 942
Sum fordringer		15 380 530	1 576 268

Bankinnskudd, kontanter og lignende

Bank deposits, cash in hand, etc.		626 266	1 477 844
Sum bankinnskudd, kontanter og lignende		626 266	1 477 844

Sum omløpsmidler		19 141 502	3 967 482
-------------------------	--	-------------------	------------------

SUM EIENDELER		22 134 574	4 010 810
----------------------	--	-------------------	------------------

BALANSE - EGENKAPITAL OG GJELD

Egenkapital

Innskutt egenkapital			
Share capital	5,6	30 000	30 000
Sum innskutt egenkapital		30 000	30 000

Opptjent egenkapital



Other equity	5,6	470 566	1 621 196
Sum opptjent egenkapital		470 566	1 621 196
Sum egenkapital		500 566	1 651 196
Gjeld			
Langsiktig gjeld			
Utsatt skatt	3	719 539	9 909
Sum avsetninger for forpliktelser		719 539	9 909
Annen langsiktig gjeld			
Sum langsiktig gjeld		719 539	9 909
Kortsiktig gjeld			
Leverandørgjeld		6 704 921	648 272
Income tax payable	3	74 596	551 510
Public duties payable		2 175 400	463 288
Utbytte		2 900 000	
Other current liabilities		9 059 553	686 635
Sum kortsiktig gjeld		20 914 470	2 349 705
Sum gjeld		21 634 009	2 359 614
SUM EGENKAPITAL OG GJELD		22 134 574	4 010 810



Organisasjonsnr: 822 096 212
G.T NORDICS AS

NOTEOPPLYSNINGER - SELSKAP - alle poster oppgitt i hele tall

Note

Antall årsverk i regnskapsåret
11.00

Sum Beløp

Balanseført verdi 31.12. Varige driftsmidler Immaterielle eiend.

Konsernregnskap

Morselskapet sitt navn

Forretningskontor for morselskapet

Begrunnelse for at datterselskap er utelatt fra konsolideringen

Konsern, tilknyttet selskap m.v. - fordringer og gjeld

Fordringer

Samlet beløp - tilknyttet selskap Årets Fjorårets

Samlet beløp - foretak i samme konsern Årets Fjorårets

Samlet beløp - foretak i samme konsern Årets Fjorårets

Samlet beløp - felles kontrollert virksomhet Årets Fjorårets

Pantstillelse Beløp

Beholdning av egne aksjer Antall Pålydende Andel av aksjek.



Note

Lån og sikkerhetsstillelse til medlemmer

Er det gitt lån eller sikkerhetsstillelse til ledende personer: Nei

Opplysninger om:

Medlemmer av:

Mer om lån og sikkerhetsstillelse

Note

Noteopplysninger ut over minimumskravene for små foretak

Fullstendige noteopplysninger fremkommer av vedlagte PDF-dokument



**Årsregnskap 2022
for
G.T Nordics AS**

Organisasjonsnr. 822096212

Utarbeidet av:

FR ✓

Froland Regnskap AS

Froland Regnskap AS
Godkjent regnskapsselskap
Reiersøveien 131
4820 FROLAND



G.T Nordics AS

Resultatregnskap

	Note	2022	2021
DRIFTSINNEKTER OG DRIFTSKOSTNADER			
Driftsinntekter			
Salgsinntekt		25 389 640	13 914 232
Annen driftsinntekt		0	669
Sum driftsinntekter		25 389 640	13 914 901
Driftskostnader			
Varekostnad		15 534 905	8 325 380
Lønnskostnad	1	4 778 383	2 948 394
Avskrivning på varige driftsmidler	2	19 004	16 228
Annen driftskostnad		1 502 692	1 091 190
Sum driftskostnader		21 834 984	12 381 192
DRIFTSRESULTAT		3 554 656	1 533 709
FINANSINNEKTER OG FINANSKOSTNADER			
Finansinntekter			
Annen renteinntekt		10 125	7 127
Annen finansinntekt		3 567	0
Sum finansinntekter		13 691	7 127
Finanskostnader			
Annen rentekostnad		4 752	803
Annen finanskostnad		0	161
Sum finanskostnader		4 752	964
NETTO FINANSPOSTER		8 939	6 163
ORDINÆRT RES. FØR SKATTEKOSTNAD		3 563 595	1 539 872
Skattekostnad på ordinært resultat	3,4	784 226	338 800
ORDINÆRT RESULTAT		2 779 369	1 201 072
ÅRSRESULTAT		2 779 369	1 201 072
OVERF. OG DISPONERINGER			
Avsatt til ordinært utbytte		2 900 000	0
Tilleggsutbytte	5	1 030 000	1 000 000
Overføringer annen egenkapital	5	(1 150 631)	201 072
SUM OVERF. OG DISP.		2 779 369	1 201 072



G.T Nordics AS

Balanse pr. 31.12.2022

	Note	31.12.2022	31.12.2021
EIENDELER			
ANLEGGSMIDLER			
Varige driftsmidler			
Driftsløsøre, inventar, verktøy, kontorm.	2	695 722	43 328
Sum varige driftsmidler		695 722	43 328
Finansielle anleggsmidler			
Lån til foretak i samme konsern		2 297 350	0
Sum finansielle anleggsmidler		2 297 350	0
SUM ANLEGGSMIDLER		2 993 072	43 328
OMLØPSMIDLER			
Varer		3 134 707	913 371
Fordringer			
Kundefordringer		13 627 246	1 477 326
Andre kortsiktige fordringer		1 753 283	98 942
Sum fordringer		15 380 530	1 576 268
Bankinnskudd, kontanter o.l.		626 266	1 477 844
SUM OMLØPSMIDLER		19 141 502	3 967 482
SUM EIENDELER		22 134 574	4 010 810



G.T Nordics AS

Balanse pr. 31.12.2022

	Note	31.12.2022	31.12.2021
EGENKAPITAL OG GJELD			
EGENKAPITAL			
Innskutt egenkapital			
Selskapskapital	5,6	30 000	30 000
Sum innskutt egenkapital		30 000	30 000
Opptjent egenkapital			
Annen egenkapital	5,6	470 566	1 621 196
Sum opptjent egenkapital		470 566	1 621 196
SUM EGENKAPITAL		500 566	1 651 196
GJELD			
LANGSIKTIG GJELD			
Avsetning for forpliktelser			
Utsatt skatt	3	719 539	9 909
Sum avsetning for forpliktelser		719 539	9 909
SUM LANGSIKTIG GJELD		719 539	9 909
KORTSIKTIG GJELD			
Leverandørgjeld		6 704 921	648 272
Betalbar skatt	3	74 596	551 510
Skyldig offentlige avgifter		2 175 400	463 288
Utbytte		2 900 000	0
Annen kortsiktig gjeld		9 059 553	686 635
SUM KORTSIKTIG GJELD		20 914 470	2 349 705
SUM GJELD		21 634 009	2 359 614
SUM EGENKAPITAL OG GJELD		22 134 574	4 010 810

Notodden, 06.07.2023

Filip Schelfhout
Filip Schelfhout (Sep 3, 2023 08:37 GMT+2)
Filip Gilbert K Schelfhout
Styreleder

Ian Paul Wardell
Ian Paul Wardell (Aug 29, 2023 18:31 GMT+2)
Ian Paul Wardell
Styremedlem

Geir Mykland
Geir Mykland
Styremedlem

Trond Ove Nygård
Trond Ove Nygård (Sep 4, 2023 11:24 GMT+2)
Trond Ove Nygård
Styremedlem

Trond Wabakken
Trond Wabakken (Aug 30, 2023 13:04 GMT+2)
Trond Wabakken
Daglig Leder



G.T Nordics AS

Noter 2022

Regnskapsprinsipper og virkninger av prinsippendringer\Regnskapsprinsipper:

Årsregnskapet er satt opp i samsvar med regnskapsloven og god regnskapsskikk for små foretak.

Inntektsføring/kostnadsføring

Salgsinntekter inntektsføres i den regnskapsperioden som inntekten opptjenes. Kostnader kostnadsføres i samme periode som tilhørende inntekter (sammenstillingsprinsippet). I den grad kjente kostnader ikke er knyttet til fremtidige inntekter blir disse kostnadsført umiddelbart.

Omløpsmidler og kortsiktig gjeld

Omløpsmidler og kortsiktig gjeld omfatter normalt poster som forfaller til betaling innen ett år etter siste dag i regnskapsåret, samt poster som knytter seg til varekretsløpet. Omløpsmidler vurderes til laveste verdi av anskaffelseskost og antatt virkelig verdi (Laveste verdis prinsipp).

Anleggsmidler og langsiktig gjeld

Anleggsmidler omfatter eiendeler bestemt til varig eie og bruk for virksomheten. Anleggsmidler er vurdert til anskaffelseskost. Varige driftsmidler føres opp i balansen og avskrives over driftsmidlets forventede økonomiske levetid. Varige driftsmidler nedskrives til virkelig verdi ved verdifall som forventes ikke å være av forbigående art. Nedskrivninger blir reversert når grunnlaget for nedskrivningen ikke lenger finnes å være til stede.

Fordringer

Kundefordringer og andre fordringer føres opp i balansen til pålydende etter fradrag for avsetning til påregnelig tap. Avsetning til påregnelig tap gjøres på grunnlag av en individuell vurdering av de enkelte fordringene.

Skatt

Skattekostnaden i resultatregnskapet omfatter periodens betalbare skatt og endring utsatt skattefordel. Utsatt skattefordel er beregnet (22%) på grunnlag av de midlertidige forskjeller som eksisterer mellom regnskapsmessige og skattemessige verdier, samt ligningsmessig underskudd til fremføring ved utgangen av regnskapsåret. Skatteøkende og skattereduserende midlertidige forskjeller som reverserer eller kan reversere i samme periode er utlignet og skattevirkningen er beregnet på nettogrunnlag.



G.T Nordics AS

Noter 2022

Note 1 - Lønnskostnad

	I år	I fjor
Lønn	3 781 368	2 373 686
Arbeidsgiveravgift	549 818	345 333
Pensjonskostnader	41 307	35 949
Andre lønnsrelaterte ytelser	405 890	193 425
Totalt	4 778 383	2 948 394

Selskapet har 11 årsverk.

Note 2 - Driftsløsøre, inventar, verktøy, kontorm.

	Driftsløsøre, inventar, verktøy, kontorm.
Anskaffelseskost pr. 1/1	81 139
+ Tilgang	671 398
- Avgang	0
Anskaffelseskost pr. 31/12	752 537
Akk. av/nedskr. pr 1/1	37 811
+ Ordinære avskrivninger	19 004
+ Avskr. på oppskrivning	0
- Tilbakeført avskrivning	0
+ Ekstraord nedskrivninger	0
Akk. av/nedskr. pr. 31/12	56 815
Balanseført verdi pr 31/12	695 722
Prosentats for ord.avskr	10-20



G.T Nordics AS

Noter 2022

Note 3 - Skatt

Spesifikasjon av årets skattegrunnlag:

Resultat før skattekostnader	3 563 595
+ Permanente og andre forskjeller	1 067
+ Endring i midlertidige forskjeller	-3 225 591
= Inntekt	339 071

Spesifikasjon av årets skattekostnad:

Beregnet skatt av årets resultat	74 596
= Sum betalbar skatt	74 596
+/- Endring i utsatt skatt (regnskapsført)	709 630
+/- Endring i utsatt skattefordel (regnskapsført)	0
= Ordinær skattekostnad	784 226
Skattesats i inntektsåret	22

Betalbar skatt i balansen består av

Sum betalbar skatt	74 596
= Betalbar skatt i balansen	74 596

Note 4 - Skattekostnad på ordinært resultat

Utsatt skatt/utsatt skattefordel

	2022	2021
+ Driftsmidler inkl. goodwill	102 010	15 497
+ Tilvirkningskontrakter	3 168 625	0
+ Utestående fordringer	0	29 547
= Grunnlag utsatt skatt	3 270 635	45 044
Utsatt skatt	719 539	9 909



G.T Nordics AS

Noter 2022

Note 5 - Egenkapital

	Aksjekapital / selskapskapital	Annen egenkapital	Sum egenkapital
Pr 1.1.	30 000	1 621 196	1 651 196
+Fra årets resultat		2 779 369	2 779 369
-Avsatt utbytte		-2 900 000	-2 900 000
-Tilleggsutbytte		-1 030 000	-1 030 000
+/-Andre transaksjoner:	0	-1 150 631	-1 150 631
Pr 31.12.	30 000	470 566	500 566

Note 6 - Aksjekapital

Selskapet har 1 000 aksjer pålydende kr 30 pr. aksje, samlet aksjekapital utgjør kr 30 000.

Selskapet har 4 aksjonærer, som alle eier mer enn 5 % av aksjene:

Navn	Foretaksnr	Antall	Eierandel
CTS Nordics Holding AS	929 284 631	550	55,00 %
G.T Holding AS	918 784 055	232	23,20 %
Trond Wabakken		109	10,90 %
Giovanni Pilla		109	10,90 %



G.T Nordics AS - Årsregnskap 2022

Final Audit Report

2023-09-04

Created:	2023-08-29
By:	Amitkumar Dhage (amit.k@cts-nordics.com)
Status:	Signed
Transaction ID:	CBJCHBCAABAA4eHCGNQKv521fhw1kJmbskjtwaX2T3a


History


-  Document created by Amitkumar Dhage (amit.k@cts-nordics.com)
2023-08-29 - 9:29:22 AM GMT
-  Document emailed to filip.s@cts-nordics.com for signature
2023-08-29 - 9:31:20 AM GMT
-  Document emailed to paul.w@cts-nordics.com for signature
2023-08-29 - 9:31:20 AM GMT
-  Document emailed to Geir Mykland (geir.mykland@gtae.no) for signature
2023-08-29 - 9:31:20 AM GMT
-  Document emailed to trond.ove.nygaard@gtae.no for signature
2023-08-29 - 9:31:20 AM GMT
-  Document emailed to trond.wabakken@gted.no for signature
2023-08-29 - 9:31:21 AM GMT
-  Email viewed by Geir Mykland (geir.mykland@gtae.no)
2023-08-29 - 9:33:50 AM GMT
-  Document e-signed by Geir Mykland (geir.mykland@gtae.no)
Signature Date: 2023-08-29 - 9:34:03 AM GMT - Time Source: server
-  Email viewed by paul.w@cts-nordics.com
2023-08-29 - 4:30:17 PM GMT
-  Signer paul.w@cts-nordics.com entered name at signing as Ian Paul Wardell
2023-08-29 - 4:31:21 PM GMT
-  Document e-signed by Ian Paul Wardell (paul.w@cts-nordics.com)
Signature Date: 2023-08-29 - 4:31:23 PM GMT - Time Source: server





Adobe Acrobat Sign





-  Email viewed by trond.wabakken@gted.no
2023-08-30 - 11:02:28 AM GMT


-  Signer trond.wabakken@gted.no entered name at signing as Trond Wabakken
2023-08-30 - 11:04:54 AM GMT


-  Document e-signed by Trond Wabakken (trond.wabakken@gted.no)
Signature Date: 2023-08-30 - 11:04:56 AM GMT - Time Source: server


-  Email viewed by trond.ove.nygaard@gtae.no
2023-09-02 - 9:43:32 AM GMT


-  Email viewed by filip.s@cts-nordics.com
2023-09-03 - 6:37:22 AM GMT


-  Signer filip.s@cts-nordics.com entered name at signing as Filip Schelfhout
2023-09-03 - 6:37:42 AM GMT

-  Document e-signed by Filip Schelfhout (filip.s@cts-nordics.com)
Signature Date: 2023-09-03 - 6:37:44 AM GMT - Time Source: server

-  Email viewed by trond.ove.nygaard@gtae.no
2023-09-04 - 9:23:11 AM GMT

-  Signer trond.ove.nygaard@gtae.no entered name at signing as Trond Ove Nygård
2023-09-04 - 9:24:08 AM GMT

-  Document e-signed by Trond Ove Nygård (trond.ove.nygaard@gtae.no)
Signature Date: 2023-09-04 - 9:24:10 AM GMT - Time Source: server

-  Agreement completed.
2023-09-04 - 9:24:10 AM GMT





Revisjonsfirma Omsland AS

Skippergt 2, 4611 Kristiansand

Org.nr: 916 171 978 MVA

Sigmund Omsland
Telefon: 90 66 05 60
E-post: sigmund@eaudit.no

Til generalforsamlingen i
G.T Nordics AS

UAVHENGIG REVISORS BERETNING 2022

Konklusjon

Vi har revidert årsregnskapet for G.T Nordics AS som viser et overskudd på kr 2 779 369. Årsregnskapet består av balanse pr 31. desember 2022, resultatregnskap for regnskapsåret avsluttet pr denne datoen og noter til årsregnskapet, herunder et sammendrag av viktige regnskapsprinsipper.

Etter vår mening

- oppfyller årsregnskapet gjeldende lovkrav, og
- gir årsregnskapet et rettviseende bilde av selskapets finansielle stilling per 31. desember 2022 og av dets resultater for regnskapsåret avsluttet per denne datoen i samsvar med regnskapslovens regler og god regnskapsskikk i Norge.

Grunnlag for konklusjonen

Vi har gjennomført revisjonen i samsvar med de internasjonale revisjonsstandardene International Standards on Auditing (ISA-ene). Våre oppgaver og plikter i henhold til disse standardene er beskrevet nedenfor under *Revisors oppgaver og plikter ved revisjon av årsregnskapet*. Vi er uavhengige av selskapet slik det kreves i lov, forskrift og International Code of Ethics for Professional Accountants (inkludert internasjonale uavhengighetsstandarder) utstedt av the International Ethics Standards Board for Accountants (IESBA-reglene), og vi har overholdt våre øvrige etiske forpliktelser i samsvar med disse kravene. Innhentet revisjonsbevis er etter vår vurdering tilstrekkelig og hensiktsmessig som grunnlag for vår konklusjon.

Styrets og daglig leders ansvar for årsregnskapet

Styret og daglig leder (ledelsen) er ansvarlig for å utarbeide årsregnskapet og for at det gir et rettviseende bilde i samsvar med regnskapslovens regler og god regnskapsskikk i Norge. Ledelsen er også ansvarlig for slik intern kontroll som den finner nødvendig for å kunne utarbeide et årsregnskap som ikke inneholder vesentlig feilinformasjon, verken som følge av misligheter eller utilsiktede feil.

Ved utarbeidelsen av årsregnskapet må ledelsen ta standpunkt til selskapets evne til fortsatt drift og opplyse om forhold av betydning for fortsatt drift. Forutsetningen om fortsatt drift skal legges til grunn for årsregnskapet så lenge det ikke er sannsynlig at virksomheten vil bli avviklet.

Revisors oppgaver og plikter ved revisjonen av årsregnskapet

Vårt mål er å oppnå betryggende sikkerhet for at årsregnskapet som helhet ikke inneholder vesentlig feilinformasjon, verken som følge av misligheter eller utilsiktede feil, og å avgi en revisjonsberetning som inneholder vår konklusjon. Betryggende sikkerhet er en høy grad av sikkerhet, men ingen garanti for at en revisjon utført i samsvar med ISA-ene, alltid vil avdekke vesentlig feilinformasjon som eksisterer. Feilinformasjon kan oppstå som følge av misligheter eller utilsiktede feil. Feilinformasjon blir vurdert som vesentlig dersom den enkeltvis eller samlet med rimelighet kan forventes å påvirke økonomiske beslutninger som brukerne foretar basert på årsregnskapet.

Medlem av Den norske Revisorforening



Revisjonsfirma Omsland AS

Skippergt 2, 4611 Kristiansand

Revisors beretning 2022 G.T Nordics AS

For nærmere beskrivelse av revisors oppgaver og plikter henvises det til:
<https://revisorforeningen.no/revisjonsberetninger>.

Kristiansand, 7. juli 2023
Revisjonsfirma Omsland AS

Sigmund Omsland
Statsautorisert revisor

Medlem av Den norske Revisorforening