



ÅRSREGNSKAPET FOR REGNSKAPSÅRET 2023 - GENERELL INFORMASJON

Enheten

Organisasjonsnummer: 998 616 654
Organisasjonsform: Aksjeselskap
Foretaksnavn: STOLVSTADLIA AS
Forretningsadresse: Rudsvegen 9
2360 RUDSHØGDA

Regnskapsår

Årsregnskapets periode: 01.01.2023 - 31.12.2023

Konsern

Morselskap i konsern: Nei

Regnskapsregler

Regler for små foretak benyttet: Ja
Benyttet ved utarbeidelsen av årsregnskapet til selskapet: Regnskapslovens alminnelige regler

Årsregnskapet fastsatt av kompetent organ

Bekreftet av representant for selskapet: Jørgen Duenger
Dato for fastsettelse av årsregnskapet: 30.04.2024

Grunnlag for avgivelse

År 2023: Årsregnskapet er elektronisk innlevert
År 2022: Tall er hentet fra elektronisk innlevert årsregnskap fra 2023

Det er ikke krav til at årsregnskapet m.v. som sendes til Regnskapsregisteret er undertegnet. Kontrollen på at dette er utført ligger hos revisor/enhetens øverste organ. Sikkerheten ivaretas ved at innsender har rolle/rettighet for innsending av årsregnskapet via Altinn, og ved at det bekreftes at årsregnskapet er fastsatt av kompetent organ.

Brønnøysundregistrene, 12.04.2025



Resultatregnskap

Beløp i: NOK	Note	2023	2022
RESULTATREGNSKAP			
Inntekter			
Salgsinntekt	1	570 435	551 774
Annen driftsinntekt	1	1 160 085	1 075 088
Sum inntekter	1	1 730 520	1 626 861
Kostnader			
Lønnskostnad	2	80 876	
Avskrivning av driftsmidler og immaterielle eiendeler	3	930 490	1 021 978
Annen driftskostnad		83 116	177 845
Sum kostnader	4	1 094 482	1 199 823
Driftsresultat		636 038	427 038
Finansinntekter og finanskostnader			
Annen renteinntekt		117	3
Annen finansinntekt		3 628	3 662
Sum finansinntekter		3 745	3 665
Annen rentekostnad		582 408	533 205
Annen finanskostnad		311	
Sum finanskostnader		582 719	533 205
Netto finans		-578 975	-529 540
Ordinært resultat før skattekostnad		57 064	-102 501
Skattekostnad på resultat	5	12 555	-22 551
Ordinært resultat etter skattekostnad		44 509	-79 950
Årsresultat	6	44 509	-79 950
Årsresultat etter minoritetsinteresser		44 509	-79 950
Totalresultat		44 509	-79 950
Overføringer og disponeringer			



Resultatregnskap

Beløp i: NOK	Note	2023	2022
Avsatt til annen egenkapital		44 509	-79 950
Sum overføringer og disponeringer		44 509	-79 950



Balanse

Beløp i: NOK	Note	2023	2022
BALANSE - EIENDELER			
Anleggsmidler			
Immaterielle eiendeler			
Utsatt skattefordel	5		-149 699
Sum immaterielle eiendeler			-149 699
Varige driftsmidler			
Tomter, bygninger o.a. fast eiendom	3	15 023 796	15 243 717
Maskiner og anlegg	3	3 263 282	3 943 163
Skip og flytende installasjoner	3		
Driftsløsøre, inventar o.a. utstyr	3	96 170	126 858
Sum varige driftsmidler	3	18 383 248	19 313 738
Finansielle anleggsmidler			
Investering i datterselskap	7		
Investering i annet foretak i samme konsern	7		
Lån til foretak i samme konsern	8		
Investeringer i tilknyttet selskap	7		
Investeringer i aksjer og andeler	7		
Sum anleggsmidler		18 383 248	19 164 039
Omløpsmidler			
Varer			
Fordringer			
Kundefordringer	8		
Andre kortsiktige fordringer		127 633	111 769
Konsernfordringer	8	516 002	1 196 453
Sum fordringer		643 635	1 308 222
Investeringer			
Aksjer og andeler i foretak i samme konsern	7		
Bankinnskudd, kontanter og lignende			
Bankinnskudd, kontanter o.l.		621 596	49 911



Balanse

Beløp i: NOK	Note	2023	2022
Sum bankinnskudd, kontanter og lignende		621 596	49 911
Sum omløpsmidler		1 265 231	1 358 133
SUM EIENDELER		19 648 479	20 522 172

BALANSE - EGENKAPITAL OG GJELD

Egenkapital

Innskutt egenkapital

Aksjekapital	9	200 000	200 000
Beholdning av egne aksjer	9		
Overkurs		6 780	6 780
Annen innskutt egenkapital		595 434	595 434
Sum innskutt egenkapital		802 213	802 213

Opptjent egenkapital

Annen egenkapital	1	940 111	895 603
Sum opptjent egenkapital		940 111	895 603

Sum egenkapital

6	1 742 325	1 697 816
---	------------------	------------------

Gjeld

Langsiktig gjeld

Utsatt skatt	5	151 246	13 204
Sum avsetninger for forpliktelser		151 246	13 204

Annen langsiktig gjeld

Konvertible lån	10		
Obligasjonslån	10		
Gjeld til kredittinstitusjoner	8, 10	10 468 260	11 532 554
Langsiktig konserngjeld	8, 10		
Sum annen langsiktig gjeld	10	10 468 260	11 532 554

Sum langsiktig gjeld

	10 619 506	11 545 758
--	-------------------	-------------------

Kortsiktig gjeld

Leverandørgjeld	8	82 336	85 698
-----------------	---	--------	--------



Balanse

Beløp i: NOK	Note	2023	2022
Betalbar skatt	5	24 212	
Skyldig offentlige avgifter		39 778	5 722
Kortsiktig konserngjeld		7 140 323	7 187 178
Annen kortsiktig gjeld	8		
Sum kortsiktig gjeld	8	7 286 649	7 278 598
Sum gjeld		17 906 155	18 824 356
SUM EGENKAPITAL OG GJELD		19 648 479	20 522 172



Brønnøysundregistrene

ÅRSREGNSKAP FOR REGNSKAPSÅRET 2023 - GENERELL INFORMASJON

Journalnummer: 2024 522095

Enheten

Organisasjonsnummer: 998 616 654
Organisasjonsform: Aksjeselskap
Foretaksnavn: STOLVSTADLIA AS
Forretningsadresse: Rudsvegen 9
2360 RUDSHØGDA

Regnskapsår

Årsregnskapets periode: 01.01.2023 - 31.12.2023

Konsern

Morselskap i konsern: Nei

Regnskapsregler

Regler for små foretak benyttet: Ja
Benyttet ved utarbeidelsen av
årsregnskapet til selskapet: Regnskapslovens alminnelige regler

Årsregnskapet fastsatt av kompetent organ

Bekreftet av representant for selskapet: Jørgen Duenger
Dato for fastsettelse av årsregnskapet: 30.04.2024

Revisjon

Selskapet har besluttet at årsregnskapet
ikke skal revideres: Ja

Grunnlag for avgivelse

År 2023: Årsregnskap er elektronisk innlevert.
År 2022: Tall er hentet fra elektronisk innlevert årsregnskap fra 2023.

Det er ikke krav til at årsregnskapet m.v. som sendes til Regnskapsregisteret er undertegnet. Kontrollen på at dette er utført ligger hos revisor/enhetens øverste organ. Sikkerheten ivaretas ved at innsender har rolle/rettighet for innsending av årsregnskapet via Altinn, og ved at det bekreftes at årsregnskapet er fastsatt av kompetent organ.

Brønnøysundregistrene, 20.06.2024



Organisasjonsnr: 998 616 654
STOLVSTADLIA AS

RESULTATREGNSKAP

Beløp i: NOK	Note	2023	2022
RESULTATREGNSKAP			
Inntekter			
Salgsinntekt	1	570 435	551 774
Annen driftsinntekt	1	1 160 085	1 075 088
Sum inntekter	1	1 730 520	1 626 861
Kostnader			
Lønnskostnad	2	80 876	
Avskrivning av driftsmidler og immaterielle eiendeler	3	930 490	1 021 978
Annen driftskostnad		83 116	177 845
Sum kostnader	4	1 094 482	1 199 823
Driftsresultat		636 038	427 038
Finansinntekter og finanskostnader			
Annen renteinntekt		117	3
Annen finansinntekt		3 628	3 662
Sum finansinntekter		3 745	3 665
Annen rentekostnad		582 408	533 205
Annen finanskostnad		311	
Sum finanskostnader		582 719	533 205
Netto finans		-578 975	-529 540
Ordinært resultat før skattekostnad			
Skattekostnad på resultat	5	12 555	-22 551
Ordinært resultat etter skattekostnad		44 509	-79 950
Årsresultat	6	44 509	-79 950
Årsresultat etter minoritetsinteresser		44 509	-79 950
Totalresultat		44 509	-79 950
Overføringer og disponeringer			
Avsatt til annen egenkapital		44 509	-79 950
Sum overføringer og disponeringer		44 509	-79 950



Organisasjonsnr: 998 616 654
STOLVSTADLIA AS

BALANSE

Beløp i: NOK	Note	2023	2022
BALANSE - EIENDELER			
Anleggsmidler			
Immaterielle eiendeler			
Utsatt skattefordel	5		-149 699
Sum immaterielle eiendeler			-149 699
Varige driftsmidler			
Tomter, bygninger o.a. fast eiendom	3	15 023 796	15 243 717
Maskiner og anlegg	3	3 263 282	3 943 163
Skip og flytende installasjoner	3		
Driftsløsøre, inventar o. a. utstyr	3	96 170	126 858
Sum varige driftsmidler	3	18 383 248	19 313 738
Finansielle anleggsmidler			
Investering i datterselskap	7		
Investering i annet foretak i samme konsern	7		
Lån til foretak i samme konsern	8		
Investeringer i tilknyttet selskap	7		
Investeringer i aksjer og andeler	7		
Sum anleggsmidler		18 383 248	19 164 039
Omløpsmidler			
Varer			
Fordringer			
Kundefordringer	8		
Andre kortsiktige fordringer		127 633	111 769
Konsernfordringer	8	516 002	1 196 453
Sum fordringer		643 635	1 308 222
Investeringer			
Aksjer og andeler i foretak i samme konsern	7		
Bankinnskudd, kontanter og lignende			
Bankinnskudd, kontanter o. l.		621 596	49 911
Sum bankinnskudd, kontanter og lignende		621 596	49 911



Sum omløpsmidler		1 265 231	1 358 133
SUM EIENDELER		19 648 479	20 522 172
BALANSE - EGENKAPITAL OG GJELD			
Egenkapital			
Innskutt egenkapital			
Aksjekapital	9	200 000	200 000
Beholdning av egne aksjer	9		
Overkurs		6 780	6 780
Annen innskutt egenkapital		595 434	595 434
Sum innskutt egenkapital		802 213	802 213
Opptjent egenkapital			
Annen egenkapital	1	940 111	895 603
Sum opptjent egenkapital		940 111	895 603
Sum egenkapital	6	1 742 325	1 697 816
Gjeld			
Langsiktig gjeld			
Utsatt skatt	5	151 246	13 204
Sum avsetninger for forpliktelse		151 246	13 204
Annen langsiktig gjeld			
Konvertible lån	10		
Obligasjonslån	10		
Gjeld til kredittinstitusjoner	8, 10	10 468 260	11 532 554
Langsiktig konserngjeld	8, 10		
Sum annen langsiktig gjeld	10	10 468 260	11 532 554
Sum langsiktig gjeld		10 619 506	11 545 758
Kortsiktig gjeld			
Leverandørgjeld	8	82 336	85 698
Betalbar skatt	5	24 212	
Skyldig offentlige avgifter		39 778	5 722
Kortsiktig konserngjeld		7 140 323	7 187 178
Annen kortsiktig gjeld	8		
Sum kortsiktig gjeld	8	7 286 649	7 278 598
Sum gjeld		17 906 155	18 824 356
SUM EGENKAPITAL OG GJELD		19 648 479	20 522 172



Organisasjonsnr: 998 616 654
STOLVSTADLIA AS

NOTEOPPLYSNINGER - SELSKAP - alle poster oppgitt i hele tall

Note

Antall årsverk i regnskapsåret
0.00

Sum Beløp

Balanseført verdi 31.12. Varige driftsmidler Immaterielle eiend.

Konsernregnskap

Morselskapet sitt navn

Forretningskontor for morselskapet

Begrunnelse for at datterselskap er utelatt fra konsolideringen

Samlet beløp - tilknyttet selskap Årets Fjorårets

Samlet beløp - foretak i samme konsern Årets Fjorårets

Samlet beløp - foretak i samme konsern Årets Fjorårets

Samlet beløp - felles kontrollert virksomhet Årets Fjorårets

Pantstillelse Beløp

Beholdning av egne aksjer Antall Pålydende Andel av aksjek.



Årsregnskap 2023 Stolvstadlia AS

Resultatregnskap
Balanse
Noter til regnskapet



Org.nr.: 998 616 654



RESULTATREGNSKAP

STOLVSTADLIA AS

DRIFTSINNEKTER OG DRIFTSKOSTNADER	Note	2023	2022
Salgsinntekt	1	570 435	551 774
Annen driftsinntekt	1	1 160 085	1 075 088
Sum driftsinntekter	1	1 730 520	1 626 861
Lønnskostnad	2	80 876	0
Avskrivning av driftsmidler og immaterielle eiendeler	3	930 490	1 021 978
Annen driftskostnad		83 116	177 845
Sum driftskostnader	4	1 094 482	1 199 823
Driftsresultat		636 038	427 038
FINANSINNEKTER OG FINANSKOSTNADER			
Annen renteinntekt		117	3
Annen finansinntekt		3 628	3 662
Annen rentekostnad		582 408	533 205
Annen finanskostnad		311	0
Resultat av finansposter		-578 975	-529 540
Resultat før skattekostnad		57 064	-102 501
Skattekostnad på resultat	5	12 555	-22 551
Resultat		44 509	-79 950
EKSTRAORDINÆRE INNEKTER OG KOSTNADER			
Årsresultat	6	44 509	-79 950
OVERFØRINGER			
Avsatt til annen egenkapital		44 509	-79 950
Sum overføringer		44 509	-79 950



BALANSE

STOLVSTADLIA AS

EIENDELER	Note	2023	2022
ANLEGGSMIDLER			
IMMATERIELLE EIENDELER			
Utsatt skattefordel	5	0	-149 699
Sum immaterielle eiendeler		0	-149 699
VARIGE DRIFTSMIDLER			
Tomter, bygninger o.a. fast eiendom	3	15 023 796	15 243 717
Maskiner og anlegg	3	3 263 282	3 943 163
Driftsløsøre, inventar o.a. utstyr	3	96 170	126 858
Sum varige driftsmidler	3	18 383 248	19 313 738
FINANSIELLE ANLEGGSMIDLER			
Sum anleggsmidler		18 383 248	19 164 039
OMLØPSMIDLER			
FORDRINGER			
Andre kortsiktige fordringer		127 633	111 769
Konsernfordringer	8	516 002	1 196 453
Sum fordringer		643 635	1 308 222
INVESTERINGER			
Bankinnskudd, kontanter o.l.		621 596	49 911
Sum omløpsmidler		1 265 231	1 358 133
Sum eiendeler		19 648 479	20 522 172



BALANSE

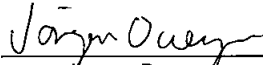
STOLVSTADLIA AS


EGENKAPITAL OG GJELD	Note	2023	2022
EGENKAPITAL			
INNSKUTT EGENKAPITAL			
Aksjekapital	9	200 000	200 000
Overkurs		6 780	6 780
Annen innskutt egenkapital		595 434	595 434
Sum innskutt egenkapital		802 213	802 213
OPPTJENT EGENKAPITAL			
Annen egenkapital	1	940 111	895 603
Sum opptjent egenkapital		940 111	895 603
Sum egenkapital	6	1 742 325	1 697 816
GJELD			
AVSETNING FOR FORPLIKTELSER			
Utsatt skatt	5	151 246	13 204
Sum avsetning for forpliktelser		151 246	13 204
ANNEN LANGSIKTIG GJELD			
Gjeld til kredittinstitusjoner	8, 10	10 468 260	11 532 554
Sum annen langsiktig gjeld	10	10 468 260	11 532 554
KORTSIKTIG GJELD			
Leverandørgjeld	8	82 336	85 698
Betalbar skatt	5	24 212	0
Skyldig offentlige avgifter		39 778	5 722
Konserngjeld		7 140 323	7 187 178
Sum kortsiktig gjeld	8	7 286 649	7 278 598
Sum gjeld		17 906 155	18 824 356
Sum egenkapital og gjeld		19 648 479	20 522 172





BALANSE

STOLVSTADLIA AS
Rudshøgda, 30.04.2024
Styret i Stolvstadlia AS


Jørgen Duenger
styreleder


Nils Duenger
styremedlem


Fredrik Duenger
styremedlem


Sigurd Duenger
styremedlem



Regnskapsprinsipper

Årsregnskapet er satt opp i samsvar med regnskapsloven og NRS 8 - God regnskapsskikk for små foretak.

DRIFTSINNTEKTER

Inntektsføring ved salg av varer skjer på leveringstidspunktet. Tjenester inntektsføres etter hvert som de leveres.

SKATT

Skattekostnaden i resultatregnskapet omfatter både periodens betalbare skatt og endring i utsatt skatt. Utsatt skatt er beregnet med 22 % på grunnlag av de midlertidige forskjeller som eksisterer mellom regnskapsmessige og skattemessige verdier, samt ligningsmessig underskudd til fremføring ved utgangen av regnskapsåret. Skatteøkende og skattereduserende midlertidige forskjeller som reverserer eller kan reverseres i samme periode er utlignet og nettoført.

KLASSIFISERING OG VURDERING AV ANLEGGSMIDLER

Anleggsmidler omfatter eiendeler bestemt til varig eie og bruk. Anleggsmidler er vurdert til anskaffelseskost. Varige driftsmidler balanseføres og avskrives over driftsmidlets økonomiske levetid. Avskrivningsperioden for fast eiendom anskaffet etter 2009 er dekomponert i en del som gjelder råbygget og en del som gjelder faste tekniske installasjoner. Varige driftsmidler nedskrives til gjenvinnbart beløp ved verdifall som forventes ikke å være forbigående. Gjenvinnbart beløp er det høyeste av netto salgsverdi og verdi i bruk. Verdi i bruk er nåverdi av fremtidige kontantstrømmer knyttet til eiendelen. Nedskrivningen reverseres når grunnlaget for nedskrivningen ikke lenger er til stede.

KLASSIFISERING OG VURDERING AV OMLØPSMIDLER

Omløpsmidler og kortsiktig gjeld omfatter normalt poster som forfaller til betaling innen ett år etter balansedagen, samt poster som knytter seg til varekretsløpet. Omløpsmidler vurderes til laveste verdi av anskaffelseskost og virkelig verdi.

FORDRINGER

Kundefordringer og andre fordringer oppføres til pålydende etter fradrag for avsetning til forventet tap. Avsetning til tap gjøres på grunnlag av en individuell vurdering av de enkelte fordringene.

Note 1 Fortsatt drift

Resultatet for 2023 viser et overskudd på kr. 44 509 etter skatt, mot kr. -79 950 i 2022. Soliditeten og likviditeten er fortsatt god og det er ikke noe som indikerer at driften ikke kan fortsette.

Forventet omsetning for 2024 er NOK 1 774 934 som er NOK 45 000,- høyere enn for 2023. Omsetningen forventer vi vil gi positive, men relativt lite bidrag til resultatet i årene som kommer. Styret vurderer at forutsetningene for fortsatt drift er til stede og legger det til grunn for sin virksomhet.

Note 2 Lønnskostnader

Stolvstadlia AS har ikke hatt egne ansatte. Men selskapet får likevel fordelt en viss lønnskostnad fra konsernet i 2023.

Lønnskostnaden på kr. 80 876 er innberettet og utbetalt i Duenger Gruppen AS.



Note 3 Anleggsmidler

	Bygninger og tomter	Maskiner og anlegg	Driftsløsøre, inventar ol.	Sum
Anskaffelseskost pr. 01.01.23	15 936 934	5 438 455	276 271	21 651 660
= Anskaffelseskost 31.12.23	15 936 934	5 438 455	276 271	21 651 660
Akkumulerte avskrivninger 31.12.23	913 138	2 084 017	180 101	3 177 256
+ Akkumulerte nedskrivninger 31.12.23		91 155		91 155
= Av- og nedskrivninger pr. 31.12.23	913 138	2 175 172	180 101	3 268 411
= Bokført verdi 31.12.23	15 023 796	3 263 283	96 170	18 383 249
Årets ordinære avskrivninger	219 921	679 881	30 688	930 490
Økonomisk levetid	0-50 år	0 år	0 år	

Note 4 Spesifikasjon av driftskostnader etter art

	2023	2022
Lønnskostnad	80 876	0
Avskrivning	930 490	1 021 978
Andre driftskostnader	83 116	177 845
Sum driftskostnader	1 094 482	1 199 823

Leie- og leasingavtaler knyttet til leasing av element bygg er i 2021 konvertert fra operasjonell leasing til finansiell leasing.

Forskuddsbetalte kostnader blir bokført løpende ut ifra kontraktens varighet.

Note 5 Skatt

Årets skattekostnad	2023	2022
Resultatført skatt på ordinært resultat:		
Betalbar skatt	24 212	0
Endring i utsatt skatt	-11 657	-22 551
Skattekostnad ordinært resultat	12 555	-22 551
Skattepliktig inntekt:		
Resultat før skatt	57 064	-102 501
Permanente forskjeller	0	0
Endring i midlertidige forskjeller	52 990	-32 760
Mottatt konsernbidrag	0	680 451
Anvendelse av fremførbart underskudd	0	-545 189
Skattepliktig inntekt	110 053	0
Betalbar skatt i balansen:		
Betalbar skatt på årets resultat	24 212	-149 699
Betalbar skatt på mottatt konsernbidrag	0	149 699
Sum betalbar skatt i balansen	24 212	0

Skatteeffekten av midlertidige forskjeller som har gitt opphav til utsatt skatt og utsatte skattefordeler,



spesifisert på typer av midlertidige forskjeller

	2023	2022	Endring
Varige driftsmidler	687 481	740 471	52 990
Sum	687 481	740 471	52 990
Grunnlag for utsatt skatt	687 481	740 471	52 990
Utsatt skatt (22 %)	151 246	162 904	11 658

Note 6 Egenkapital

	Aksjekapital	Overkurs	Annen Innskutt egenkapital	Annen egenkapital	Sum egenkapital
Pr. 31.12.2022	200 000	6 780	595 434	895 603	1 697 816
Årets resultat				44 509	44 509
Pr 31.12.2023	200 000	6 780	595 434	940 111	1 742 325

Note 7 Konsern, tilknyttet selskap mv.

Konsernregnskap

Stolvstadlia AS er datterselskap av Duenger Eiendom AS, som eies 100% av Duenger Gruppen AS. Selskapet har forretningskontor på RUDSHØGDA, Norge.

Duenger Gruppen AS utarbeider konsernregnskap der Stolvstadlia AS inngår i konsolideringen.

Note 8 Mellomværende med selskap i samme konsern

	2023	2022
Fordringer		
Andre kortsiktige fordringer konsern	516 002	1 196 453
Sum	516 002	1 196 453
Gjeld		
Annen kortsiktig gjeld konsern	7 140 323	7 187 178
Sum	7 140 323	7 187 178

Stolvstadlia AS har tilgode kr. 516 002,- pr. 31.12.23 i konsernbidrag fra lfor Williams Norge AS. Dette tilbakebetales når det er likviditet til det.

Stolvstadlia AS skylder Duenger Eiendom kr. 7 140 323,- pr. 31.12.23. Lånet renteberegnes og tilbakebetales løpende når det er likviditet til det.



Note 9 Aksjonærer

AKSJEKAPITALEN I STOLVSTADLIA AS PR. 31.12 BESTÅR AV:

	Antall	Pålydende	Bokført
Ordinære aksjer	200	1 000,0	200 000
Sum	200		200 000

EIERSTRUKTUR

De største aksjonærene i % pr. 31.12 var:

	Ordinære	Eierandel	Stemmeandel
Duenger Eiendom AS	200	100,0	100,0

Note 10 Langsiktig gjeld, Pantstillelser

Gjeld som forfaller mer enn fem år etter regnskapsårets slutt

	2023	2022
Gjeld til kredittinstitusjoner	10 468 260	11 532 554
Sum	10 468 260	11 532 554

Pantsatte eiendeler	I år	I fjor
Stolvstadlia 4 - tomt	5 000 000	5 000 000
Stolvstadlia 4 - bygg	5 600 000	5 600 000
Sum pantsatte eiendeler	10 600 000	10 600 000

Det er stilt pant til fordel for Sparebank 1 Østlandet i fast eiendom gnr. 223 bnr. 36. Sikkerheten er stilt for selskapet Stolvstadlia AS. Bokført verdi av de pantsatte eiendommer er kr 13 829 566,-.

Det er også stilt kausjon fra Ifor Williams Norge AS med pålydende 8 MNOK. Henholdsvis 5 000 000,- og 3 000 000,-.