



ÅRSREGNSKAPET FOR REGNSKAPSÅRET 2017 - GENERELL INFORMASJON

Enheten

Organisasjonsnummer: 912 810 364
Organisasjonsform: Aksjeselskap
Foretaksnavn: KIRKENES SHIP AGENCY AS
Forretningsadresse: Havneveien 9
9900 KIRKENES

Regnskapsår

Årsregnskapets periode: 01.01.2017 - 31.12.2017

Konsern

Morselskap i konsern: Nei

Regnskapsregler

Regler for små foretak benyttet: Ja
Benyttet ved utarbeidelsen av årsregnskapet til selskapet: Regnskapslovens alminnelige regler

Årsregnskapet fastsatt av kompetent organ

Bekreftet av representant for selskapet: Sergey Konev
Dato for fastsettelse av årsregnskapet: 14.03.2018

Grunnlag for avgivelse

År 2017: Årsregnskapet er elektronisk innlevert
År 2016: Tall er hentet fra elektronisk innlevert årsregnskap fra 2017

Det er ikke krav til at årsregnskapet m.v. som sendes til Regnskapsregisteret er undertegnet. Kontrollen på at dette er utført ligger hos revisor/enhetens øverste organ. Sikkerheten ivaretas ved at innsender har rolle/rettighet for innsending av årsregnskapet via Altinn, og ved at det bekreftes at årsregnskapet er fastsatt av kompetent organ.

Brønnøysundregistrene, 02.11.2020



Resultatregnskap

Beløp i: NOK	Note	2017	2016
RESULTATREGNSKAP			
Inntekter			
Salgsinntekt		932 560	644 987
Sum inntekter		932 560	644 987
Kostnader			
Varekostnad		472 030	74 146
Lønnskostnad	1	406 195	402 085
Annen driftskostnad	1	121 600	183 252
Sum kostnader		999 825	659 482
Driftsresultat		-67 265	-14 495
Finansinntekter og finanskostnader			
Annen renteinntekt		233	166
Sum finansinntekter		233	166
Annen rentekostnad		292	132
Sum finanskostnader		292	132
Netto finans		-59	34
Ordinært resultat før skattekostnad		-67 324	-14 461
Skattekostnad på ordinært resultat	4		
Ordinært resultat etter skattekostnad		-67 324	-14 461
Årsresultat		-67 324	-14 461
Årsresultat etter minoritetsinteresser		-67 324	-14 461
Totalresultat		-67 324	-14 461
Overføringer og disponeringer			
Overføringer til/fra annen egenkapital		-67 324	-14 461
Sum overføringer og disponeringer		-67 324	-14 461



Balanse

Beløp i: NOK	Note	2017	2016
BALANSE - EIENDELER			
Anleggsmidler			
Immaterielle eiendeler			
Sum anleggsmidler		0	0
Omløpsmidler			
Varer			
Fordringer			
Kundefordringer			281 250
Andre fordringer		17 947	
Sum fordringer		17 947	281 250
Bankinnskudd, kontanter og lignende			
Bankinnskudd, kontanter og lignende	2	209 709	33 662
Sum bankinnskudd, kontanter og lignende		209 709	33 662
Sum omløpsmidler		227 656	314 912
SUM EIENDELER		227 656	314 912
BALANSE - EGENKAPITAL OG GJELD			
Egenkapital			
Innskutt egenkapital			
Selskapskapital	3	30 000	30 000
Sum innskutt egenkapital		30 000	30 000
Opptjent egenkapital			
Annen egenkapital		18 884	86 209
Sum opptjent egenkapital		18 884	86 209
Sum egenkapital		48 884	116 209



Balanse

Beløp i: NOK	Note	2017	2016
Sum langsiktig gjeld		0	0
Kortsiktig gjeld			
Leverandørgjeld		3 613	22 418
Skyldige offentlige avgifter		120 557	77 620
Annen kortsiktig gjeld		54 603	98 665
Sum kortsiktig gjeld		178 772	198 703
Sum gjeld		178 772	198 703
SUM EGENKAPITAL OG GJELD		227 656	314 912



Årsregnskap

2017

NIKA Nor AS

Org. nr. 912 810 364



NIKA Nor AS

ÅRSBERETNING 2017

Virksomhetens art og hvor den drives

NIKA Nor AS driver med kjøp og salg av fisk, skalldyr, samt import og eksport av fisk og skalldyr. Selskapet er lokalisert i Sør-Varanger Kommune.

Rettsvisende oversikt over utvikling og resultat

Selskapet har ett underskudd på kr 67.324,-. Selskapet har en egenkapitalandel på 21 %.

Styret mener at årsregnskapet gir et rettsvisende bilde av selskapets eiendeler og gjeld, finansielle stilling og resultat.

Forsknings- og utviklingsaktiviteter

Selskapet har ikke hatt forsknings- og utviklingsaktiviteter i 2017.

Fortsatt drift

Årsregnskapet for 2017 er satt opp under forutsetning av fortsatt drift. Det bekreftes herved at forutsetningen om fortsatt drift er til sted.

Over halvparten av aksjekapitalen er tapt, og følgende tiltak er satt i verk. Selskapet jobber videre med å øke inntektene og redusere kostnadene.

Styret mener at årsregnskapet gir et rettsvisende bilde av selskapets eiendeler og gjeld, finansielle stilling og resultat.

Arbeidsmiljø

Styret mener arbeidsmiljøet i selskapet er tilfredsstillende. Det har ikke vært skader eller ulykker i 2017. Sykefravær i perioden har vært ca. 0 %.


Likestilling


Bedriften har 1 ansatt, og som er mann. Styret består av styrets leder som er mann og ett varamedlem som er kvinne. Styret har ut fra en vurdering av antall ansatte og stillingskategorier ikke funnet det nødvendig å iverksette spesielle tiltak med hensyn til likestilling.

Ytre miljø

Bedriften forurensrer ikke det ytre miljø.

Kirkenes, den 4/12-2018


Sergey Konev
Daglig leder/Styremedlem


Irina Koneva
Styrets leder



Noter til regnskapet

Regnskapsprinsipper

Årsregnskapet er satt opp i samsvar med regnskapsloven og god regnskapsskikk for små foretak.

Inntektsføring ved salg av varer og tjenester skjer på leveringstidspunktet. Tjenester inntektsføres etter hvert som de leveres.

Kundefordringer og andre fordringer er vurdert til laveste av pålydende og virkelig verdi pr. 31.12.17.

Note 1 - Ansatte, godtgjørelser m.v.

Lønnskostnader består av følgende poster:

	2016	2017
Lønn	401.955	405.878
Pensjonskostnader	0	0
Andre lønnsrelaterte ytelser	130	317
Total lønnskostnader	402.085	406.195

Antall årsverk 1 1

Godtgjørelser	Daglig leder	Styret
Lønn/honorar	396.205	0
Andre godtgjørelser	4.392	0

Det er ikke utbetalt honorar styret.

Revisjonshonorar

Ordinær revisjon	0
Sum revisjonshonorar	0
Annen bistand	0

Selskapet er ikke pliktig til å ha tjenstepensjonsordning etter lov om tjenstepensjon.

Note 2 - Bundne midler

I posten inngår bundne bankinnskudd med kr 15.363,- vedrørende ansattes skattetrekk.



Noter til regnskapet

Note 3 - Antall aksjer, aksjeeiere m.v.

Aksjonærer	Antall aksjer	Eierandel	Stemmeandel	
Sergey Konev	50	50 %	50 %	Daglig leder/Styremedlem
Irina Koneva	50	50 %	50 %	Styrets leder

Aksjekapitalen på kr. 30.000 består av 100 aksjer pålydende kr. 300. Det er ikke forskjellige aksjeklasser i selskapet. Selskapet har 2 aksjonærer pr. 31.12.2017.

Note 4 - Skatt

Positive midlertidige forskjeller mellom finansregnskapet og skatteregnskapet danner grunnlaget for beregning av utsatt skatt i balansen. Negative midlertidige forskjeller som oppstår fra poster der den regnskapsmessige verdien er lavere enn den skattemessige representerer en fremtidig skattefordel. Det er brukt en skatteprosent på 24 %.

Årets skattegrunnlag:

Ordinært resultat før skattekostnad	-67.324
Permanente forskjeller	2.818
Endring midlertidige forskjeller	0
= Årets skattemessige resultat	-64.506

Positive/-negative forskjeller knyttet til:

	31.12.16	31.12.17	Endring
Driftsmidler	0	0	0
Kundefordringer	0	0	0
Akkumulert fremførbart underskudd	-11.573	-76.080	64.506
Grunnlag for utsatt skatt/ utsatt skattefordel	-11.573	-76.080	64.506
Utsatt skatt/-efordel pr. 31.12.17 (24 % / 23 %)	-2.778	-17.498	14.721

Årets skattekostnad består av:

Betalbar skatt	0
Endring i utsatt skatt	0
Sum skattekostnad	0

Selskapet har ikke balanseført utsatt skatt/-efordel.



RESULTATREGNSKAP

NIKA NOR AS

DRIFTSINNEKTER OG DRIFTSKOSTNADER	Note	2017	2016
Salgsinntekt		932 560	644 987
Sum driftsinntekter		932 560	644 987
Varekostnad		472 030	74 146
Lønnskostnad	1	406 195	402 085
Annen driftskostnad	1	121 600	183 252
Sum driftskostnader		999 825	659 482
Driftsresultat		-67 265	-14 495
FINANSINNEKTER OG FINANSKOSTNADER			
Renteinntekter		233	166
Annen rentekostnad		292	132
Resultat av finansposter		-59	34
Ordinært resultat før skattekostnad		-67 324	-14 461
Skattekostnad på ordinært resultat	4	0	0
Ordinært resultat		-67 324	-14 461
Årsresultat		-67 324	-14 461
OVERFØRINGER			
Overført fra annen egenkapital		67 324	14 461
Sum overføringer		-67 324	-14 461



BALANSE

NIKA NOR AS

EIENDELER	Note	2017	2016
OMLØPSMIDLER			
FORDRINGER			
Kundefordringer		0	281 250
Andre kortsiktige fordringer		17 947	0
Sum fordringer		17 947	281 250
Bankinnskudd, kontanter o.l.	2	209 709	33 662
Sum omløpsmidler		227 656	314 912
Sum eiendeler		227 656	314 912




BALANSE

NIKA NOR AS

EGENKAPITAL OG GJELD	Note	2017	2016
INNSKUTT EGENKAPITAL			
Aksjekapital	3	30 000	30 000
Sum innskutt egenkapital		30 000	30 000
OPPTJENT EGENKAPITAL			
Annen egenkapital		18 884	86 209
Sum opptjent egenkapital		18 884	86 209
Sum egenkapital		48 884	116 209
GJELD			
KORTSIKTIG GJELD			
Leverandørgjeld		3 613	22 418
Skyldig offentlige avgifter		120 557	77 620
Annen kortsiktig gjeld		54 603	98 665
Sum kortsiktig gjeld		178 772	198 703
Sum gjeld		178 772	198 703
Sum egenkapital og gjeld		227 656	314 912

Kirkenes, den 14/03 - 2018
Styret i Nika Nor AS


Sergey Konev
Daglig leder/Styremedlem


Irina Koneva
Styrets leder