



## ÅRSREGNSKAPET FOR REGNSKAPSÅRET 2021 - GENERELL INFORMASJON

### Enheten

Organisasjonsnummer: 966 615 826  
Organisasjonsform: Aksjeselskap  
Foretaksnavn: GMG SERVICE AS  
Forretningsadresse: Breivika industriveg 50  
6018 ÅLESUND

### Regnskapsår

Årsregnskapets periode: 01.01.2021 - 31.12.2021

### Konsern

Morselskap i konsern: Nei

### Regnskapsregler

Regler for små foretak benyttet: Ja  
Benyttet ved utarbeidelsen av årsregnskapet til selskapet: Regnskapslovens alminnelige regler

### Årsregnskapet fastsatt av kompetent organ

Bekreftet av representant for selskapet: Gunnar Jakob Jørgensen  
Dato for fastsettelse av årsregnskapet: 22.09.2022

### Grunnlag for avgivelse

År 2021: Årsregnskapet er elektronisk innlevert  
År 2020: Tall er hentet fra elektronisk innlevert årsregnskap fra 2021

*Det er ikke krav til at årsregnskapet m.v. som sendes til Regnskapsregisteret er undertegnet. Kontrollen på at dette er utført ligger hos revisor/enhetens øverste organ. Sikkerheten ivaretas ved at innsender har rolle/rettighet for innsending av årsregnskapet via Altinn, og ved at det bekreftes at årsregnskapet er fastsatt av kompetent organ.*

Brønnøysundregistrene, 03.08.2023



### Resultatregnskap

Beløp i: NOK	Note	2021	2020
<b>RESULTATREGNSKAP</b>			
<b>Inntekter</b>			
Salgsinntekt		12 536 919	10 531 597
<b>Sum inntekter</b>		<b>12 536 919</b>	<b>10 531 597</b>
<b>Kostnader</b>			
Endring i beholdning av varer under tilvirkning og ferdig tilvirkede varer		381 956	105 695
Varekostnad		5 916 939	3 349 475
Lønnskostnad	2	3 790 546	3 873 567
Avskrivning av driftsmidler og immaterielle eiendeler	3	58 200	73 476
Annen driftskostnad	2	2 236 812	3 008 251
<b>Sum kostnader</b>		<b>12 384 453</b>	<b>10 410 464</b>
<b>Driftsresultat</b>		<b>152 466</b>	<b>121 133</b>
<b>Finansinntekter og finanskostnader</b>			
Annen renteinntekt		5 675	41 218
Annen finansinntekt		22 144	8 394
<b>Sum finansinntekter</b>		<b>27 819</b>	<b>49 612</b>
Annen rentekostnad		38 926	54 179
Annen finanskostnad		4 431	1 445
<b>Sum finanskostnader</b>		<b>43 357</b>	<b>55 624</b>
<b>Netto finans</b>		<b>-15 538</b>	<b>-6 012</b>
<b>Ordinært resultat før skattekostnad</b>		<b>136 928</b>	<b>115 121</b>
Skattekostnad på ordinært resultat	9	31 002	98 788
<b>Ordinært resultat etter skattekostnad</b>		<b>105 926</b>	<b>16 333</b>
<b>Årsresultat</b>		<b>105 926</b>	<b>16 333</b>
<b>Årsresultat etter minoritetsinteresser</b>		<b>105 926</b>	<b>16 333</b>
<b>Totalresultat</b>		<b>105 926</b>	<b>16 333</b>



## Resultatregnskap

<b>Beløp i: NOK</b>	<b>Note</b>	<b>2021</b>	<b>2020</b>
<b>Overføringer og disponeringer</b>			
Avsatt til annen egenkapital	11	105 926	16 333
<b>Sum overføringer og disponeringer</b>		<b>105 926</b>	<b>16 333</b>



## Balanse

Beløp i: NOK	Note	2021	2020
<b>BALANSE - EIENDELER</b>			
<b>Anleggsmidler</b>			
<b>Immaterielle eiendeler</b>			
Utsatt skattefordel	9	169 937	90 846
<b>Sum immaterielle eiendeler</b>		<b>169 937</b>	<b>90 846</b>
<b>Varige driftsmidler</b>			
Tomter, bygninger o.a. fast eiendom	3		
Maskiner og anlegg	3		
Skip og flytende installasjoner	3		
Driftsløsøre, inventar o.a. utstyr	3, 7	196 100	254 300
<b>Sum varige driftsmidler</b>		<b>196 100</b>	<b>254 300</b>
<b>Finansielle anleggsmidler</b>			
Investeringer i aksjer og andeler			10
<b>Sum finansielle anleggsmidler</b>			<b>10</b>
<b>Sum anleggsmidler</b>		<b>366 037</b>	<b>345 156</b>
<b>Omløpsmidler</b>			
<b>Varer</b>			
<b>Sum varer</b>	4, 7	<b>1 290 794</b>	<b>1 672 750</b>
<b>Fordringer</b>			
Kundefordringer	5, 7, 8	2 167 752	1 812 008
Andre kortsiktige fordringer	2		87 650
<b>Sum fordringer</b>		<b>2 167 752</b>	<b>1 899 658</b>
<b>Bankinnskudd, kontanter og lignende</b>			
Bankinnskudd, kontanter o.l.	6	1 410 673	1 949 509
<b>Sum bankinnskudd, kontanter og lignende</b>		<b>1 410 673</b>	<b>1 949 509</b>
<b>Sum omløpsmidler</b>		<b>4 869 219</b>	<b>5 521 917</b>
<b>SUM EIENDELER</b>		<b>5 235 256</b>	<b>5 867 073</b>



## Balanse

Beløp i: NOK	Note	2021	2020
<b>BALANSE - EGENKAPITAL OG GJELD</b>			
<b>Egenkapital</b>			
<b>Innskutt egenkapital</b>			
Aksjekapital	10, 11	500 000	500 000
Beholdning av egne aksjer	10		
<b>Sum innskutt egenkapital</b>		<b>500 000</b>	<b>500 000</b>
<b>Opptjent egenkapital</b>			
Annen egenkapital	11	2 104 338	1 998 412
<b>Sum opptjent egenkapital</b>		<b>2 104 338</b>	<b>1 998 412</b>
<b>Sum egenkapital</b>		<b>2 604 338</b>	<b>2 498 412</b>
<b>Gjeld</b>			
<b>Langsiktig gjeld</b>			
Utsatt skatt	9		
<b>Annen langsiktig gjeld</b>			
Gjeld til kredittinstitusjoner	7	744 000	1 116 000
Øvrig langsiktig gjeld	8	128 227	128 227
<b>Sum annen langsiktig gjeld</b>		<b>872 227</b>	<b>1 244 227</b>
<b>Sum langsiktig gjeld</b>		<b>872 227</b>	<b>1 244 227</b>
<b>Kortsiktig gjeld</b>			
Leverandørgjeld	8	757 253	949 996
Betalbar skatt	9	110 093	65 336
Skyldig offentlige avgifter		398 366	709 294
Annen kortsiktig gjeld		492 979	399 808
<b>Sum kortsiktig gjeld</b>		<b>1 758 691</b>	<b>2 124 434</b>
<b>Sum gjeld</b>		<b>2 630 918</b>	<b>3 368 661</b>
<b>SUM EGENKAPITAL OG GJELD</b>		<b>5 235 256</b>	<b>5 867 073</b>
<b>POSTER UTENOM BALANSEN</b>			
Garantistillelser	7		



## Balanse

<b>Beløp i: NOK</b>	<b>Note</b>	<b>2021</b>	<b>2020</b>
Pantstillelser	7		



## Brønnøysundregistrene

### ÅRSREGNSKAP FOR REGNSKAPSÅRET 2021 - GENERELL INFORMASJON

Journalnummer: 2022 932363

#### Enheten

Organisasjonsnummer: 966 615 826  
Organisasjonsform: Aksjeselskap  
Foretaksnavn: GMG SERVICE AS  
Forretningsadresse: Breivika industriveg 50  
6018 ÅLESUND

#### Regnskapsår

Årsregnskapets periode: 01.01.2021 - 31.12.2021

#### Konsern

Morselskap i konsern: Nei

#### Regnskapsregler

Regler for små foretak benyttet: Ja  
Benyttet ved utarbeidelsen av  
årsregnskapet til selskapet: Regnskapslovens alminnelige regler

#### Årsregnskapet fastsatt av kompetent organ

Bekreftet av representant for selskapet: Gunnar Jakob Jørgensen  
Dato for fastsettelse av årsregnskapet: 22.09.2022

#### Grunnlag for avgivelse

År 2021: Årsregnskap er elektronisk innlevert.  
År 2020: Tall er hentet fra elektronisk innlevert årsregnskap fra 2021.

*Det er ikke krav til at årsregnskapet m.v. som sendes til Regnskapsregisteret er undertegnet. Kontrollen på at dette er utført ligger hos revisor/enhetens øverste organ. Sikkerheten ivaretas ved at innsender har rolle/rettighet for innsending av årsregnskapet via Altinn, og ved at det bekreftes at årsregnskapet er fastsatt av kompetent organ.*

Brønnøysundregistrene, 03.10.2022



Organisasjonsnr: 966 615 826  
GMG SERVICE AS

## RESULTATREGNSKAP

Beløp i: NOK	Note	2021	2020
<b>RESULTATREGNSKAP</b>			
<b>Inntekter</b>			
Salgsinntekt		12 536 919	10 531 597
<b>Sum inntekter</b>		<b>12 536 919</b>	<b>10 531 597</b>
<b>Kostnader</b>			
Endring i beholdning av varer under tilvirkning og ferdig tilvirkede varer		381 956	105 695
Varekostnad		5 916 939	3 349 475
Lønnskostnad	2	3 790 546	3 873 567
Avskrivning av driftsmidler og immaterielle eiendeler	3	58 200	73 476
Annen driftskostnad	2	2 236 812	3 008 251
<b>Sum kostnader</b>		<b>12 384 453</b>	<b>10 410 464</b>
<b>Driftsresultat</b>		<b>152 466</b>	<b>121 133</b>
<b>Finansinntekter og finanskostnader</b>			
Annen renteinntekt		5 675	41 218
Annen finansinntekt		22 144	8 394
<b>Sum finansinntekter</b>		<b>27 819</b>	<b>49 612</b>
Annen rentekostnad		38 926	54 179
Annen finanskostnad		4 431	1 445
<b>Sum finanskostnader</b>		<b>43 357</b>	<b>55 624</b>
<b>Netto finans</b>		<b>-15 538</b>	<b>-6 012</b>
<b>Ordinært resultat før skattekostnad</b>			
Skattekostnad på ordinært resultat	9	31 002	98 788
<b>Ordinært resultat etter skattekostnad</b>		<b>105 926</b>	<b>16 333</b>
<b>Årsresultat</b>		<b>105 926</b>	<b>16 333</b>
<b>Årsresultat etter minoritetsinteresser</b>		<b>105 926</b>	<b>16 333</b>
<b>Totalresultat</b>		<b>105 926</b>	<b>16 333</b>
<b>Overføringer og disponeringer</b>			
Avsatt til annen egenkapital	11	105 926	16 333



Sum overføringer og  
disponeringer

105 926

16 333



Organisasjonsnr: 966 615 826  
GMG SERVICE AS

## BALANSE

Beløp i: NOK	Note	2021	2020
<b>BALANSE - EIENDELER</b>			
<b>Anleggsmidler</b>			
<b>Immaterielle eiendeler</b>			
Utsatt skattefordel	9	169 937	90 846
<b>Sum immaterielle eiendeler</b>		<b>169 937</b>	<b>90 846</b>
<b>Varige driftsmidler</b>			
Tomter, bygninger o.a. fast eiendom	3		
Maskiner og anlegg	3		
Skip og flytende installasjoner	3		
Driftsløsøre, inventar o. a. utstyr	3, 7	196 100	254 300
<b>Sum varige driftsmidler</b>		<b>196 100</b>	<b>254 300</b>
<b>Finansielle anleggsmidler</b>			
Investeringer i aksjer og andeler			10
<b>Sum finansielle anleggsmidler</b>			<b>10</b>
<b>Sum anleggsmidler</b>		<b>366 037</b>	<b>345 156</b>
<b>Omløpsmidler</b>			
<b>Varer</b>			
<b>Sum varer</b>	4, 7	<b>1 290 794</b>	<b>1 672 750</b>
<b>Fordringer</b>			
Kundefordringer	5, 7, 8	2 167 752	1 812 008
Andre kortsiktige fordringer	2		87 650
<b>Sum fordringer</b>		<b>2 167 752</b>	<b>1 899 658</b>
<b>Bankinnskudd, kontanter og lignende</b>			
Bankinnskudd, kontanter o. l.	6	1 410 673	1 949 509
<b>Sum bankinnskudd, kontanter og lignende</b>		<b>1 410 673</b>	<b>1 949 509</b>
<b>Sum omløpsmidler</b>		<b>4 869 219</b>	<b>5 521 917</b>
<b>SUM EIENDELER</b>		<b>5 235 256</b>	<b>5 867 073</b>
<b>BALANSE - EGENKAPITAL OG GJELD</b>			



<b>Egenkapital</b>			
<b>Innskutt egenkapital</b>			
Aksjekapital	10, 11	500 000	500 000
Beholdning av egne aksjer	10		
<b>Sum innskutt egenkapital</b>		<b>500 000</b>	<b>500 000</b>
<b>Opptjent egenkapital</b>			
Annen egenkapital	11	2 104 338	1 998 412
<b>Sum opptjent egenkapital</b>		<b>2 104 338</b>	<b>1 998 412</b>
<b>Sum egenkapital</b>		<b>2 604 338</b>	<b>2 498 412</b>
<b>Gjeld</b>			
<b>Langsiktig gjeld</b>			
Utsatt skatt	9		
<b>Annen langsiktig gjeld</b>			
Gjeld til			
kredittinstitusjoner	7	744 000	1 116 000
Øvrig langsiktig gjeld	8	128 227	128 227
<b>Sum annen langsiktig gjeld</b>		<b>872 227</b>	<b>1 244 227</b>
<b>Sum langsiktig gjeld</b>		<b>872 227</b>	<b>1 244 227</b>
<b>Kortsiktig gjeld</b>			
Leverandørgjeld	8	757 253	949 996
Betalbar skatt	9	110 093	65 336
Skyldig offentlige avgifter		398 366	709 294
Annen kortsiktig gjeld		492 979	399 808
<b>Sum kortsiktig gjeld</b>		<b>1 758 691</b>	<b>2 124 434</b>
<b>Sum gjeld</b>		<b>2 630 918</b>	<b>3 368 661</b>
<b>SUM EGENKAPITAL OG GJELD</b>		<b>5 235 256</b>	<b>5 867 073</b>
<b>POSTER UTENOM BALANSEN</b>			
Garantistillelser	7		
Pantstillelser	7		



Organisasjonsnr: 966 615 826  
GMG SERVICE AS

NOTEOPPLYSNINGER - SELSKAP - alle poster oppgitt i hele tall

Note

Antall aksjer og aksjeeiere

Note

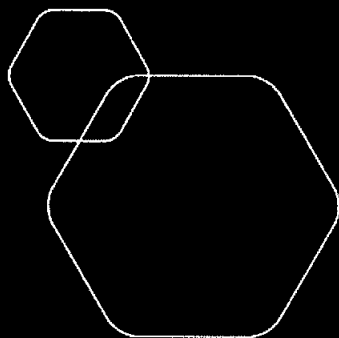
Antall årsverk i regnskapsåret

Virksomheten har hatt følgende antall årsverk:  
6.00

Omløpsmidler                      Startdato      Sluttdato      Endring

Skattemessig fremf.undersk. Startdato      Sluttdato      Endring

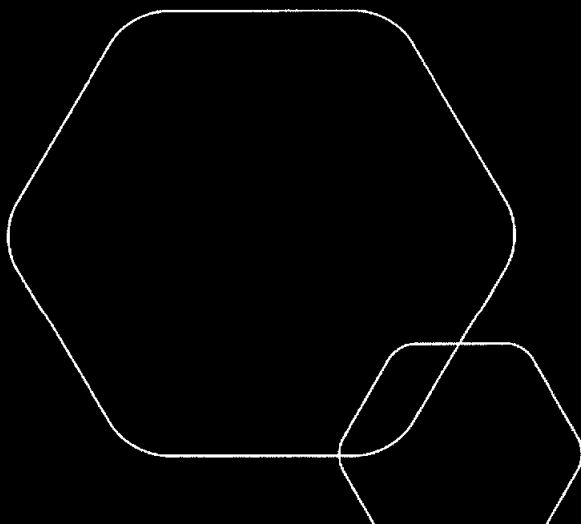
Kortsiktig gjeld                      Startdato      Sluttdato      Endring



# Årsregnskap 2021 GMG Service AS

Resultatregnskap  
Balanse  
Noter  
Revisjonsberetning

Org.nr. 966 615 826





## RESULTATREGNSKAP

GMG SERVICE AS

DRIFTSINNEKTER OG DRIFTSKOSTNADER	Note	2021	2020
Salgsinntekt		12 536 919	10 531 597
Sum driftsinntekter		12 536 919	10 531 597
Varekostnad		5 916 939	3 349 475
End. beh. varer u.tilv. og ferdigvarer		381 956	105 695
Lønnskostnad	2	3 790 546	3 873 567
Avskrivning av driftsmidler og immaterielle eiendeler	3	58 200	73 476
Annen driftskostnad	2	2 236 812	3 008 251
Sum driftskostnader		12 384 453	10 410 464
Driftsresultat		152 466	121 133
FINANSINNEKTER OG FINANSKOSTNADER			
Annen renteinntekt		5 675	41 218
Annen finansinntekt		22 144	8 394
Annen rentekostnad		38 926	54 179
Annen finanskostnad		4 431	1 445
Resultat av finansposter		-15 538	-6 012
Ordinært resultat før skattekostnad		136 928	115 121
Skattekostnad på ordinært resultat	9	31 002	98 788
Ordinært resultat		105 926	16 333
EKSTRAORDINÆRE INNEKTER OG KOSTNADER			
Årsresultat		<b>105 926</b>	<b>16 333</b>
OVERFØRINGER			
Avsatt til annen egenkapital	11	105 926	16 333
Sum overføringer		105 926	16 333

GMG SERVICE AS

SIDE 2



## BALANSE

GMG SERVICE AS

EIENDELER	Note	2021	2020
<b>ANLEGGSMIDLER</b>			
<b>IMMATERIELLE EIENDELER</b>			
Utsatt skattefordel	9	169 937	90 846
Sum immaterielle eiendeler		169 937	90 846
<b>VARIGE DRIFTSMIDLER</b>			
Driftsløsøre, inventar o.a. utstyr	3, 7	196 100	254 300
Sum varige driftsmidler		196 100	254 300
<b>FINANSIELLE ANLEGGSMIDLER</b>			
Investeringer i aksjer og andeler		0	10
Sum finansielle anleggsmidler		0	10
Sum anleggsmidler		366 037	345 156
<b>OMLØPSMIDLER</b>			
Lager av varer og annen beholdning	4, 7	1 290 794	1 672 750
<b>FORDRINGER</b>			
Kundefordringer	5, 7, 8	2 167 752	1 812 008
Andre kortsiktige fordringer	2	0	87 650
Sum fordringer		2 167 752	1 899 658
<b>INVESTERINGER</b>			
Bankinnskudd, kontanter o.l.	6	1 410 673	1 949 509
Sum omløpsmidler		4 869 219	5 521 917
Sum eiendeler		<b>5 235 256</b>	<b>5 867 073</b>

GMG SERVICE AS

SIDE 3



## BALANSE

GMG SERVICE AS

EGENKAPITAL OG GJELD	Note	2021	2020
<b>EGENKAPITAL</b>			
<b>INNSKUTT EGENKAPITAL</b>			
Aksjekapital	10, 11	500 000	500 000
Sum innskutt egenkapital		500 000	500 000
<b>OPPTJENT EGENKAPITAL</b>			
Annen egenkapital	11	2 104 338	1 998 412
Sum opptjent egenkapital		2 104 338	1 998 412
Sum egenkapital		2 604 338	2 498 412
<b>GJELD</b>			
<b>AVSETNING FOR FORPLIKTELSER</b>			
<b>ANNEN LANGSIKTIG GJELD</b>			
Gjeld til kredittinstitusjoner	7	744 000	1 116 000
Øvrig langsiktig gjeld	8	128 227	128 227
Sum annen langsiktig gjeld		872 227	1 244 227
<b>KORTSIKTIG GJELD</b>			
Leverandørgjeld	8	757 253	949 996
Betalbar skatt	9	110 093	65 336
Skyldig offentlige avgifter		398 366	709 294
Annen kortsiktig gjeld		492 979	399 808
Sum kortsiktig gjeld		1 758 691	2 124 434
Sum gjeld		2 630 918	3 368 661
Sum egenkapital og gjeld		<b>5 235 256</b>	<b>5 867 073</b>

Ålesund, 22.09.2022  
Styret i GMG Service AS

Gunnar Jakob Jørgensen  
styreleder/daglig leder



## Noter

### Noter 1 Regnskapsprinsipper

Årsregnskapet er satt opp i samsvar med regnskapsloven og NRS 8 - God regnskapskikk for små foretak.

#### DRIFTSINTEKTER

Inntektsføring ved salg av varer skjer på leveringstidspunktet. Tjenester inntektsføres etter hvert som de leveres.

#### SKATT

Skattekostnaden i resultatregnskapet omfatter både periodens betalbare skatt og endring i utsatt skatt. Utsatt skatt er beregnet med 22 % på grunnlag av de midlertidige forskjeller som eksisterer mellom regnskapsmessige og skattemessige verdier, samt ligningsmessig underskudd til fremføring ved utgangen av regnskapsåret. Skatteøkende og skattereduserende midlertidige forskjeller som reverserer eller kan reverseres i samme periode er utlignet og nettoført.

#### KLASSIFISERING OG VURDERING AV ANLEGGSMIDLER

Anleggsmidler omfatter eiendeler bestemt til varig eie og bruk. Anleggsmidler er vurdert til anskaffelseskost. Varige driftsmidler balanseføres og avskrives over driftsmidlets økonomiske levetid. Avskrivningsperioden for fast eiendom anskaffet etter 2009 er dekomponert i en del som gjelder råbygget og en del som gjelder faste tekniske installasjoner. Varige driftsmidler nedskrives til gjenvinnbart beløp ved verdifall som forventes ikke å være forbigående. Gjenvinnbart beløp er det høyeste av netto salgsverdi og verdi i bruk. Verdi i bruk er nåverdi av fremtidige kontantstrømmer knyttet til eiendelen. Nedskrivningen reverseres når grunnlaget for nedskrivningen ikke lenger er til stede.

#### KLASSIFISERING OG VURDERING AV OMLØPSMIDLER

Omløpsmidler og kortsiktig gjeld omfatter normalt poster som forfaller til betaling innen ett år etter balansedagen, samt poster som knytter seg til varekretsløpet. Omløpsmidler vurderes til laveste verdi av anskaffelseskost og virkelig verdi.

#### VARER

Varer er vurdert til det laveste av anskaffelseskost og netto salgsverdi.

#### FORDRINGER

Kundefordringer og andre fordringer oppføres til pålydende etter fradrag for avsetning til forventet tap. Avsetning til tap gjøres på grunnlag av en individuell vurdering av de enkelte fordringene.

### Note 2 Lønnskostnader og ytelser, godtgjørelser til daglig leder, styret og revisor

	2021	2020
Lønnskostnader		
Lønninger	3 101 312	3 183 280
Arbeidsgiveravgift	445 674	437 800
Pensjonskostnader	53 323	53 744
Andre ytelser	190 237	198 742
Sum	3 790 546	3 873 567

Selskapet har i 2021 sysselsatt 6 årsverk.

Selskapet er pliktig til å ha tjenestepensjonsordning etter lov om obligatorisk tjenestepensjon. Selskapets pensjonsordninger tilfredsstiller kravene i denne lov.

Lønn og annen godtgjørelse for daglig leder utgjør for 2021 kr 765 986.



Det er ikke utbetalt styrehonorar i inntektsåret.

Kostnadsført revisjonshonorar for 2021 utgjør kr 64 960 ekskl.mva. Annen bistand fra revisor utgjør kr 6 720. Kostnaden blir bokført på tidspunkt for fakturering av utført arbeid.

## Note 3 Anleggsmidler

	Forskning og utvikling	Maskiner og anlegg	Driftsløsøre, inventar ol.	Sum
Anskaffelseskost pr. 01.01.21	6 079	2 642 037	2 625 789	5 273 905
= Anskaffelseskost 31.12.21	6 079	2 642 037	2 625 789	5 273 905
Av- og nedskrivninger pr. 01.01.21	6 079	2 642 037	2 371 489	5 019 605
+ Årets ordinære avskrivninger			58 200	58 200
= Av- og nedskrivninger pr. 31.12.21	6 079	2 642 037	2 429 689	5 077 805
Bokført verdi 01.01.21	0	0	254 300	254 300
- Årets avskrivning og nedskrivning	0	0	58 200	58 200
= Bokført verdi 31.12.21	0	0	196 100	196 100
Økonomisk levetid	0 år	0 år	0-10 år	

## Note 4 Varer

	2021	2020
Lager av ferdigvarer	1 290 794	1 672 750
Sum	1 290 794	1 672 750

Varelageret er oppført til anskaffelseskost.

## Note 5 Kundefordringer

	2021	2020
Kundefordringer til pålydende	2 807 752	2 062 008
Avsetning til tap	640 000	250 000
Balanseført verdi av kundefordringer 31.12	2 167 752	1 812 008



## Note 6 Bankinnskudd

Innestående midler på skattetrekkkonto (bundne midler) er på kr 36 108.

## Note 7 Pantstillelser og garantier

	31.12.2021	31.12.2020
Pantsikret gjeld, pantstillelser og garantier		
Langsiktig gjeld til kredittinstitusjoner	744 000	1 116 000
Sum	744 000	1 116 000
Regnskapsført verdi av pantsikrede eiendeler		
Driftstilbehør	196 100	254 300
Varelager	1 290 794	1 672 750
Kundefordringer	2 557 752	1 812 008
Sum	4 044 646	3 739 058

## Note 8 Mellomværende med tilknyttet selskap (aksjonær)

	2021	2020
Fordringer		
Kundefordringer tilknyttet selskap (aksjonær)	241 069	233 304
Sum	241 069	233 304
Gjeld		
Langsiktig gjeld tilknyttet selskap (aksjonær)	128 227	128 227
Leverandørgjeld tilknyttet selskap (aksjonær)	254 599	254 599
Sum	382 826	382 826

## Note 9 Skatt

	2021	2020
Årets skattekostnad		
Resultatført skatt på ordinært resultat:		
Betalbar skatt	110 093	65 336
Endring i utsatt skattefordel	-79 091	33 452
Skattekostnad ordinært resultat	31 002	98 788
Skattepliktig inntekt:		
Ordinært resultat før skatt	136 928	115 121
Permanente forskjeller	3 989	333 914
Endring i midlertidige forskjeller	359 505	-39 464
Anvendelse av fremførbart underskudd	0	-112 590
Skattepliktig inntekt	500 422	296 982
Betalbar skatt i balansen:		
Betalbar skatt på årets resultat	110 093	65 336
Sum betalbar skatt i balansen	110 093	65 336



Skatteeffekten av midlertidige forskjeller som har gitt opphav til utsatt skatt og utsatte skattefordeler, spesifisert på typer av midlertidige forskjeller

	2021	2020	Endring
Varige driftsmidler	-132 443	-162 938	-30 495
Fordringer	-640 000	-250 000	390 000
Sum	-772 443	-412 938	359 505
Grunnlag for utsatt skattefordel	-772 443	-412 938	359 505
Utsatt skattefordel (22 %)	-169 937	-90 846	79 091

## Note 10 Aksjonærer

AKSJEKAPITALEN I GMG SERVICE AS PR. 31.12 BESTÅR AV:

	Antall	Pålydende	Bokført
Ordinære aksjer	18 700	26,7	500 000
Sum	18 700		500 000

## EIERSTRUKTUR

De største aksjonærene i % pr. 31.12 var:

	Ordinære	Eierandel	Stemmeandel
Gunnar Jakob Jørgensen	9 690	51,8	51,8
GUNNAR JØRGENSEN EIENDOM AS	5 880	31,4	31,4
JØRGENSEN KARSTEN IDAR	3 000	16,0	16,0
Sum >1% eierandel	18 570	99,3	99,3
Sum øvrige	130	0,7	0,7
Totalt antall aksjer	18 700	100,0	100,0

AKSJER OG OPSJONER EIET AV MEDLEMMER I STYRET OG DAGLIG LEDER:

Navn	Verv	Ordinære
Gunnar Jakob Jørgensen	Daglig leder	9 690
Totalt antall aksjer		9 690

## Note 11 Egenkapital

	Aksjekapital	Annen egenkapital	Sum egenkapital
Pr 01.01.2021	500 000	1 998 412	2 498 412
Årets resultat		105 926	105 926
Pr 31.12.2021	500 000	2 104 338	2 604 338



Ålesund Team-Revisjon

Registrert Revisjonsselskap – NO 987 210 818 MVA

Til generalforsamlingen i GMG Service AS

## Uavhengig revisors beretning

### Konklusjon

Vi har revidert GMG Service AS sitt årsregnskap som viser et overskudd på kr 105 926. Årsregnskapet består av balanse per 31. desember 2021, resultatregnskap for regnskapsåret avsluttet per denne datoen og noter til årsregnskapet, herunder et sammendrag av viktige regnskapsprinsipper.

Etter vår mening oppfyller årsregnskapet gjeldende lovkrav, og gir et rettviseende bilde av selskapets finansielle stilling per 31. desember 2021, og av dets resultat og kontantstrømmer for regnskapsåret avsluttet per denne datoen i samsvar med regnskapslovens regler og god regnskapsskikk i Norge.

### Grunnlag for konklusjonen

Vi har gjennomført revisjonen i samsvar med de internasjonale revisjonsstandardene International Standards on Auditing (ISA-ene). Våre oppgaver og plikter i henhold til disse standardene er beskrevet i Revisors oppgaver og plikter ved revisjon av årsregnskapet. Vi er uavhengige av selskapet slik det kreves i lov, forskrift og International Code of Ethics for Professional Accountants (inkludert internasjonale uavhengighetsstandarder) utstedt av the International Ethics Standards Board for Accountants (IESBA-reglene), og vi har overholdt våre øvrige etiske forpliktelser i samsvar med disse kravene. Innhentet revisjonsbevis er etter vår vurdering tilstrekkelig og hensiktsmessig som grunnlag for vår konklusjon.

### Ledelsens ansvar for årsregnskapet

Ledelsen er ansvarlig for å utarbeide årsregnskapet og for at det gir et rettviseende bilde i samsvar med regnskapslovens regler og god regnskapsskikk i Norge. Ledelsen er også ansvarlig for slik intern kontroll som den finner nødvendig for å kunne utarbeide et årsregnskap som ikke inneholder vesentlig feilinformasjon, verken som følge av misligheter eller utilsiktede feil.

Ved utarbeidelsen av årsregnskapet må ledelsen ta standpunkt til selskapets evne til fortsatt drift og opplyse om forhold av betydning for fortsatt drift. Forutsetningen om fortsatt drift skal legges til grunn for årsregnskapet så lenge det ikke er sannsynlig at virksomheten vil bli avvirket.

### Revisors oppgaver og plikter ved revisjonen av årsregnskapet

Vårt mål er å oppnå betryggende sikkerhet for at årsregnskapet som helhet ikke inneholder vesentlig feilinformasjon, verken som følge av misligheter eller utilsiktede feil, og å avgi en revisjonsberetning som inneholder vår konklusjon. Betryggende sikkerhet er en høy grad av sikkerhet, men ingen garanti for at en

Ålesund Team-Revisjon AS  
Haslebakleia 22, 6013 Ålesund  
Tlf.: 70 10 25 45  
Org.nr.: NO 987 210 818 MVA

Besøksadresse: Retirovegen 4, 6019 Ålesund  
[www.team-revisjon.no](http://www.team-revisjon.no)



## Ålesund Team-Revisjon

Registrert Revisjonsselskap – NO 987 210 818 MVA


revisjon utført i samsvar med ISA-ene, alltid vil avdekke vesentlig feilinformasjon som eksisterer. Feilinformasjon kan oppstå som følge av misligheter eller utilsiktede feil. Feilinformasjon blir vurdert som vesentlig dersom den enkeltvis eller samlet med rimelighet kan forventes å påvirke økonomiske beslutninger som brukerne foretar basert på årsregnskapet.

Som del av en revisjon i samsvar med ISA-ene, utøver vi profesjonelt skjønn og utviser profesjonell skepsis gjennom hele revisjonen. I tillegg:

- identifiserer og anslår vi risikoen for vesentlig feilinformasjon i regnskapet, enten det skyldes misligheter eller utilsiktede feil. Vi utformer og gjennomfører revisjonshandlinger for å håndtere slike risikoer, og innhenter revisjonsbevis som er tilstrekkelig og hensiktsmessig som grunnlag for vår konklusjon. Risikoen for at vesentlig feilinformasjon som følge av misligheter ikke blir avdekket, er høyere enn for feilinformasjon som skyldes utilsiktede feil, siden misligheter kan innebære samarbeid, forfalskning, bevisste utelatelser, uriktige fremstillinger eller overstyring av intern kontroll.
- opparbeider vi oss en forståelse av den interne kontroll som er relevant for revisjonen, for å utforme revisjonshandlinger som er hensiktsmessige etter omstendighetene, men ikke for å gi uttrykk for en mening om effektiviteten av selskapets interne kontroll.
- evaluerer vi om de anvendte regnskapsprinsippene er hensiktsmessige og om regnskapsestimatene og tilhørende noteopplysninger utarbeidet av ledelsen er rimelige.
- konkluderer vi på hensiktsmessigheten av ledelsens bruk av fortsatt drift-forutsetningen ved avleggelsen av regnskapet, basert på innhentede revisjonsbevis, og hvorvidt det foreligger vesentlig usikkerhet knyttet til hendelser eller forhold som kan skape tvil av betydning om selskapets evne til fortsatt drift. Dersom vi konkluderer med at det eksisterer vesentlig usikkerhet, kreves det at vi i revisjonsberetningen henleder oppmerksomheten på tilleggsopplysningene i regnskapet, eller, dersom slike tilleggsopplysninger ikke er tilstrekkelige, at vi modifiserer vår konklusjon om årsregnskapet. Våre konklusjoner er basert på revisjonsbevis innhentet inntil datoen for revisjonsberetningen. Etterfølgende hendelser eller forhold kan imidlertid medføre at selskapet ikke fortsetter driften.
- evaluerer vi den samlede presentasjonen, strukturen og innholdet, inkludert tilleggsopplysningene, og hvorvidt årsregnskapet representerer de underliggende transaksjonene og hendelsene på en måte som gir et rettviseende bilde.

Vi kommuniserer med styret blant annet om det planlagte omfanget av revisjonen og til hvilken tid revisjonsarbeidet skal utføres. Vi utveksler også informasjon om forhold av betydning som vi har avdekket i løpet av revisjonen, herunder om eventuelle svakheter av betydning i den interne kontrollen.

Ålesund, 22.09.2022  
Ålesund Team-Revisjon AS

  
Arnfinn Endresen  
statsautorisert revisor

Ålesund Team-Revisjon AS  
Haslebakker 22, 6013 Ålesund  
Tlf.: 70 10 29 45  
Org.no: NO 987 210 818 MVA

Besøksadresse: Retirovegen 4, 6019 Ålesund  
[www.team-revisjon.no](http://www.team-revisjon.no)