



ÅRSREGNSKAPET FOR REGNSKAPSÅRET 2018 - GENERELL INFORMASJON

Enheten

Organisasjonsnummer: 990 916 683
Organisasjonsform: Aksjeselskap
Foretaksnavn: AIR MANAGEMENT AS
Forretningsadresse: Dyrskuevegen 3
2040 KLØFTA

Regnskapsår

Årsregnskapets periode: 01.01.2018 - 31.12.2018

Konsern

Mørselskap i konsern: Ja
Konsernregnskap lagt ved: Ja

Regnskapsregler

Regler for små foretak benyttet: Nei
Benyttet ved utarbeidelsen av årsregnskapet til selskapet: Regnskapslovens alminnelige regler
Benyttet ved utarbeidelsen av årsregnskapet til konsernet: Regnskapslovens alminnelige regler

Årsregnskapet fastsatt av kompetent organ

Bekreftet av representant for selskapet: Bent Jaabæk
Dato for fastsettelse av årsregnskapet: 06.06.2019

Grunnlag for avgivelse

År 2018: Årsregnskapet er elektronisk innlevert
År 2017: Tall er hentet fra elektronisk innlevert årsregnskap fra 2018

Det er ikke krav til at årsregnskapet m.v. som sendes til Regnskapsregisteret er undertegnet. Kontrollen på at dette er utført ligger hos revisor/enhetens øverste organ. Sikkerheten ivaretas ved at innsender har rolle/rettighet for innsending av årsregnskapet via Altinn, og ved at det bekreftes at årsregnskapet er fastsatt av kompetent organ.

Brønnøysundregistrene, 03.09.2020



Resultatregnskap

Beløp i: NOK	Note	2018	2017
RESULTATREGNSKAP			
Inntekter			
Salgsinntekt		3 805 920	4 850 000
Sum inntekter		3 805 920	4 850 000
Kostnader			
Lønnskostnad	2	3 216 592	3 525 425
Annen driftskostnad	2,5	117 023	177 500
Sum kostnader		3 333 615	3 702 925
Driftsresultat		472 305	1 147 075
Finansinntekter og finanskostnader			
Annen renteinntekt	4	180 816	196 413
Annen finansinntekt		1 117	2 444 729
Sum finansinntekter		181 933	2 641 142
Annen rentekostnad	4	70 903	198 890
Annen finanskostnad			1 336 754
Sum finanskostnader		70 903	1 535 644
Netto finans		111 030	1 105 498
Ordinært resultat før skattekostnad		583 335	2 252 573
Skattekostnad på ordinært resultat	9	133 124	862 674
Ordinært resultat etter skattekostnad		450 211	1 389 899
Årsresultat		450 211	1 389 899
Overføringer og disponeringer			
Utbytte		0	0
Overføringer til/fra annen egenkapital		450 211	1 389 900
Sum overføringer og disponeringer		450 211	1 389 900



Balanse

Beløp i: NOK	Note	2018	2017
BALANSE - EIENDELER			
Anleggsmidler			
Immaterielle eiendeler			
Sum immaterielle eiendeler		0	0
Varige driftsmidler			
Sum varige driftsmidler		0	0
Finansielle anleggsmidler			
Investering i datterselskap	4	7 503 241	7 503 241
Lån til foretak i samme konsern	4,5	7 029 688	12 509 036
Investeringer i tilknyttet selskap	4	890 000	890 000
Investeringer i aksjer og andeler	4	1 600 000	800 000
Sum finansielle anleggsmidler		17 022 929	21 702 277
Sum anleggsmidler		17 022 929	21 702 277
Omløpsmidler			
Varer			
Sum varer		0	0
Fordringer			
Kundefordringer	4,5,7	437 500	1 250 000
Andre fordringer	5	7 658	3 012
Konsernfordringer	4,5		2 443 824
Sum fordringer		445 158	3 696 836
Investeringer			
Sum investeringer		0	0
Bankinnskudd, kontanter og lignende			
Bankinnskudd, kontanter og lignende	7	3 134 388	320 659
Sum bankinnskudd, kontanter og lignende		3 134 388	320 659
Sum omløpsmidler		3 579 546	4 017 495



Balanse

Beløp i: NOK	Note	2018	2017
SUM EIENDELER		20 602 475	25 719 772
BALANSE - EGENKAPITAL OG GJELD			
Egenkapital			
Innskutt egenkapital			
Selskapskapital	6,10	412 500	412 500
Overkurs	10	45 000	45 000
Annen innskutt egenkapital		0	0
Sum innskutt egenkapital		457 500	457 500
Opptjent egenkapital			
Annen egenkapital	10	15 993 621	15 543 410
Sum opptjent egenkapital		15 993 621	15 543 410
Sum egenkapital		16 451 121	16 000 910
Gjeld			
Langsiktig gjeld			
Sum avsetninger for forpliktelser		0	0
Annen langsiktig gjeld		0	0
Sum annen langsiktig gjeld		0	0
Sum langsiktig gjeld		0	0
Kortsiktig gjeld			
Leverandørgjeld		15 670	24 196
Betalbar skatt	9	133 124	235 421
Skyldige offentlige avgifter	7	410 630	715 422
Kortsiktig konserngjeld	4	3 315 384	8 424 332
Annen kortsiktig gjeld		276 545	319 490
Sum kortsiktig gjeld		4 151 353	9 718 861
Sum gjeld		4 151 353	9 718 861
SUM EGENKAPITAL OG GJELD		20 602 474	25 719 771



Konsernets resultatregnskap

Beløp i: NOK	Note	2018	2017
RESULTATREGNSKAP			
Inntekter			
Salgsinntekt	8	437 160 427	393 299 154
Annen driftsinntekt		2 195 146	42 539
Sum inntekter		439 355 573	393 341 693
Kostnader			
Varekostnad		415 983 156	374 307 058
Lønnskostnad	2	13 038 263	10 387 207
Avskrivning på varige driftsmidler og immaterielle eiendeler	3	2 385 869	1 047 099
Annen driftskostnad	2,5	4 625 378	4 736 108
Sum kostnader		436 032 666	390 477 472
Driftsresultat		3 322 907	2 864 221
Finansinntekter og finanskostnader			
Inntekt på investering i datterselskap og tilknyttet selskap		1 147 907	-124 391
Annen renteinntekt	4	198 093	194 255
Annen finansinntekt		21 826	33 193
Sum finansinntekter		1 367 826	103 057
Annen rentekostnad	4	1 320 495	1 432 895
Annen finanskostnad		235 124	245 808
Sum finanskostnader		1 555 619	1 678 703
Netto finans		-187 793	-1 575 646
Ordinært resultat før skattekostnad		3 135 114	1 288 575
Skattekostnad på ordinært resultat	9	450 193	499 824
Ordinært resultat etter skattekostnad		2 684 921	788 751
Årsresultat		2 684 921	788 751



Konsernets balanse

Beløp i: NOK	Note	2018	2017
BALANSE - EIENDELER			
Anleggsmidler			
Immaterielle eiendeler			
Varige driftsmidler			
Tomter, bygninger og annen fast eiendom	3,7	48 710 054	50 830 689
Driftsløsøre, inventar, verktøy, kontormaskiner og lignende	3	274 288	361 677
Sum varige driftsmidler		48 984 342	51 192 366
Finansielle anleggsmidler			
Investeringer i tilknyttet selskap	4	5 302 700	4 154 792
Investeringer i aksjer og andeler	4	1 600 000	800 000
Sum finansielle anleggsmidler		6 902 700	4 954 792
Sum anleggsmidler		55 887 042	56 147 158
Omløpsmidler			
Varer			
Fordringer			
Kundefordringer	4,5,7	71 206 036	60 476 981
Andre fordringer	5	390 558	2 374 083
Sum fordringer		71 596 594	62 851 064
Bankinnskudd, kontanter og lignende			
Bankinnskudd, kontanter og lignende	7	36 638 417	16 872 958
Sum bankinnskudd, kontanter og lignende		36 638 417	16 872 958
Sum omløpsmidler		108 235 011	79 724 022
SUM EIENDELER		164 122 053	135 871 180

BALANSE - EGENKAPITAL OG GJELD

Egenkapital



Konsernets balanse

Beløp i: NOK	Note	2018	2017
Innskutt egenkapital			
Selskapskapital	6,10	412 500	412 500
Overkurs	10	45 000	45 000
Sum innskutt egenkapital		457 500	457 500
Opptjent egenkapital			
Annen egenkapital	10	26 591 716	23 906 795
Sum opptjent egenkapital		26 591 716	23 906 795
Sum egenkapital		27 049 216	24 364 295
Gjeld			
Langsiktig gjeld			
Utsatt skatt	9	227 739	284 196
Sum avsetninger for forpliktelser		227 739	284 196
Annen langsiktig gjeld			
Gjeld til kredittinstitusjoner	7	36 074 998	35 000 000
Sum annen langsiktig gjeld		36 074 998	35 000 000
Sum langsiktig gjeld		36 302 737	35 284 196
Kortsiktig gjeld			
Gjeld til kredittinstitusjoner	7	11 532 003	500
Leverandørgjeld		84 879 285	71 093 288
Betalbar skatt	9	506 649	235 421
Skyldige offentlige avgifter	7	1 265 020	1 472 967
Annen kortsiktig gjeld		2 587 143	3 420 513
Sum kortsiktig gjeld		100 770 100	76 222 689
Sum gjeld		137 072 837	111 506 885
SUM EGENKAPITAL OG GJELD		164 122 053	135 871 180



AIR MANAGEMENT AS, Org nr: 990 916 683
Årsberetning 2018

Virksomhetens art og tilholdssted:

Selskapet ble stiftet i 2007 og er et morselskap i konsern, med dertil aktiv oppfølging mot underliggende hel- og deleide investeringer, samt vurdere videre utvikling og mulige investeringer for konsernet i sin helhet.

Konsernregnskapet omfatter morselskapet Air Management AS og de 100% eide datterselskap Air Cargo Logistics AS og AM Property AS.
Konsernregnskapet er utarbeidet som om konsernet var en økonomisk enhet.

Selskapet har tilholdssted i Dyrskuevegen 3, 2040 Kløfta.

Fortsatt drift

I samsvar med regnskapsloven § 3-3a bekreftes det at forutsetningene om fortsatt drift er tilstede.

Fremtidig utvikling

Virksomheten vil fungere som morselskap i et konsern, med dertil videre aktiv oppfølging av eksisterende og mulige fremtidige investeringer. Markedsutviklingen innenfor fiskerieringen er i positiv vekst, og konsernet har gjort grep internt for å følge utviklingen videre.

Virksomhetene i konsernet merker dog økt konkurranse som til dels er sesongstyrt og påvirkes av endringer i andre næringer, samt ulike globale politiske svingninger.

Redegjørelse for årsregnskapet

Omsetning ble for 2018 på morselskapet Kr. 3 805 920, med et årsresultat etter skatt på Kr. 450 211.
Tilsvarende for konsernet var kr. 439 355 573, med årsresultat etter skatt på kr. 2 684 921.

Selskapet og konsernet har en positiv kontantstrøm i 2018. Selskapets egenkapitalandel er på 79,85% pr 31. desember 2018.

Selskapets likviditetsbeholdning utgjør kr. 3 134 388 pr 31.12.2018.

Pr årsslutt har konsernet 17 ansatte.

Finansiell risiko

Air Management AS har en begrenset finansiell risiko.

Markedsrisiko

Konsernet er generelt eksponert for konkurranse. Konsernet er ikke spesielt eksponert for endringer i valutamarkedet eller i rentenivået, da konsernet ikke har langsiktig gjeld.

Kredittrisiko

Konsernet er i 2018 ikke påført noe tap på fordringer.

Risikoen for fremtidig tap på fordringer er vurdert som lav.



Likviditetsrisiko

Likviditeten i konsernet er vurdert som god.

Arbeidsmiljø og personale

Selskapet har i 2018 ikke hatt noe fravær.

Det har i løpet av året ikke forekommet eller blitt rapportert om alvorlige arbeidsuhell eller ulykker, som har resultert i personskade eller materielle skader. Arbeidsmiljøet betraktes som godt, og det iverksettes løpende tiltak for forbedringer.

Likestilling

Selskapets 2 ansatte består av menn. I konsernet er 7 av 17 ansatte kvinner.

Konsernet har i sin policy innarbeidet bestemmelser som tar sikte på at det ikke forekommer forskjellsbehandling grunnet kjønn i saker som for eksempel lønn, avansement og rekruttering.

Miljørapportering

Konsernet er ikke regulert av konsesjoner eller pålegg.


Konsernets virksomhet forurensrer ikke det ytre miljø, og det har derfor ikke vært aktuelt med spesielle tiltak på dette området.


Årsresultat og disponeringer


Styret foreslår følgende disponering av årsresultatet i Air Management AS:


Overført annen egenkapital Kr. 450 211

Kløfta, 06.06.2019


Frode Stig
Nestleder


Sverre Smedberg
Styremedlem


Bent G. Jaabæk
Styremedlem og daglig leder


Trond S. Paulsen
Styreleder



AIR MANAGEMENT AS RESULTATREGNSKAP

Morselskap		Konsern		
2017	2018	Note	2018	2017
Driftsinntekter og driftskostnader				
0	0			
4 850 000	3 805 920	8	437 160 427	393 299 154
			2 195 146	742 539
4 850 000	3 805 920		439 355 573	394 041 693
0	0			
3 525 425	3 216 592	2	415 983 156	374 307 058
0	0	3	13 038 263	10 387 207
177 500	117 023	2, 5	2 385 869	1 047 099
			4 625 377	4 736 108
3 702 924	3 333 614		436 032 665	390 477 472
1 147 076	472 306		3 322 907	3 564 221
Finansinntekter og finanskostnader				
0	0			
196 413	180 816	4	1 147 907	(124 391)
2 444 729	1 117		198 093	194 255
(198 890)	(70 903)	4	21 826	33 193
(1 336 754)	0		(1 320 494)	(1 432 895)
			(235 124)	(245 808)
1 105 498	111 030		(187 793)	(1 575 646)
2 252 574	583 336		3 135 114	1 988 575
(862 674)	(133 124)	9	(450 193)	(499 824)
1 389 900	450 211		2 684 921	1 488 751
<i>Overføringer og disponeringer:</i>				
(1 389 900)	(450 211)			
(1 389 900)	(450 211)			



AIR MANAGEMENT AS BALANSE PR 31. DESEMBER


Morselskap		EIENDELER		Konsern	
2017	2018		Note	2018	2017
		Anleggsmidler			
0	0	Tomt, bygning	3, 7	48 710 054	50 830 689
0	0	Driftsløsøre, inventar mv	3	274 288	361 677
0	0	Sum varige driftsmidler		48 984 342	51 192 366
7 503 241	7 503 241	Investeringer i datterselskap	4	0	0
12 509 036	7 029 688	Fordring datterselskap	4, 5	0	0
890 000	890 000	Investeringer i tilknyttet selskap	4	5 302 700	4 154 792
800 000	1 600 000	Investeringer i aksjer	4	1 600 000	800 000
21 702 277	17 022 929	Sum finansielle anleggsmidler		6 902 700	4 954 792
21 702 277	17 022 929	Sum anleggsmidler		55 887 041	56 147 158
		Omløpsmidler			
1 250 000	437 500	Kundefordringer	4,5,7	71 206 036	60 476 981
2 443 824	0	Kortsiktige fordringer konsern	4, 5	0	0
3 012	7 658	Andre fordringer	5	390 558	2 374 083
3 696 836	445 158	Sum fordringer		71 596 594	62 851 064
320 659	3 134 388	Bankinnskudd og kontanter	7	36 638 417	16 872 958
4 017 495	3 579 546	Sum omløpsmidler		108 235 011	79 724 022
25 719 772	20 602 475	Sum eiendeler		164 122 053	135 871 180





AIR MANAGEMENT AS BALANSE PR 31. DESEMBER

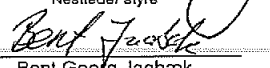
Morselskap		EGENKAPITAL OG GJELD		Konsern	
2017	2018		Note	2018	2017
		Egenkapital			
412 500	412 500	Aksjekapital	6, 10	412 500	412 500
45 000	45 000	Overkurs	10	45 000	45 000
457 500	457 500	Sum innskutt egenkapital		457 500	457 500
15 543 410	15 993 621	Annen egenkapital	10	26 591 716	23 906 795
15 543 410	15 993 621	Sum opptjent egenkapital		26 591 716	23 906 795
16 000 910	16 451 121	Sum egenkapital		27 049 216	24 364 295
		Gjeld			
0	0	Utsatt skatt	9	227 739	284 196
0	0	Sum avsetning for forpliktelser		227 739	284 196
0	0	Gjeld til kredittinstitusjoner	7	36 074 998	35 000 000
0	0	Sum langsiktig gjeld		36 074 998	35 000 000
0	0	Gjeld til kredittinstitusjoner	7	11 532 003	500
24 196	15 670	Leverandørgjeld		84 879 285	71 093 288
235 421	133 124	Betalbar skatt	9	506 649	235 421
715 423	410 630	Skyldige offentlige avgifter	7	1 265 020	1 472 967
8 424 332	3 315 384	Kortsiktig gjeld til konsernselskap	4	0	0
319 490	276 545	Annen kortsiktig gjeld		2 587 140	3 420 513
9 718 862	4 151 354	Sum kortsiktig gjeld		100 770 097	76 222 689
9 718 862	4 151 354	Sum gjeld		137 072 834	111 506 885
25 719 772	20 602 475	Sum egenkapital og gjeld		164 122 053	135 871 180

Kløfta, 6. juni 2019


Trond S. Paulsen
Styrets leder


Sverre Smedberg
Styremedlem


Frode Stig
Nestleder styre


Bent Georg Jaabæk
Styremedlem og daglig leder



AIR MANAGEMENT AS
KONTANTSTRØMSANALYSE

2017	2018		2018	2017
		Kontantstrøm operasjonelle aktiviteter		
2 252 574	583 336	Ordinært resultat før skattekostnad	3 135 114	1 988 575
(2 227 372)	(235 421)	Periodens betalte skatt	(235 421)	(2 227 372)
1 336 754	0	Gevinst/tap ved salg av aksjer	0	0
0	0	Avskrivninger varige driftsmidler	2 385 869	1 047 099
0	0	Resultatandel tilknyttet selskap	(1 147 907)	124 391
625 000	812 500	Endring i kundefordringer	(10 729 055)	(16 526 934)
23 586	(8 526)	Endring i leverandørgjeld	13 785 997	27 164 183
40 762	(352 383)	Endring andre lidsavgrensninger	942 206	786 109
2 051 304	799 506	Netto kontantstrøm operasjonelle aktiviteter	8 136 803	12 356 051
		Kontantstrøm investeringsaktiviteter		
0	0	Utbetaling ved kjøp varige driftsmidler	(177 845)	(35 057 131)
0	0	Innbetaling ved salg varige driftsmidler	0	0
(1 596 754)	(800 000)	Utbetaling ved kjøp av aksjer	(800 000)	(1 596 754)
(1 596 754)	(800 000)	Netto kontantstrøm investeringsaktiviteter	(977 845)	(36 653 885)
		Kontantstrøm finansieringsaktiviteter		
0	0	Kapitaltilførsel gjennom fusjon	0	0
0	0	Langsiktig gjeld til kredittinstitusjoner	1 074 998	35 000 000
(423 033)	2 814 224	Mellomregning konsernselskap	0	0
(423 033)	2 814 224	Netto kontantstrøm finansieringsaktiviteter	1 074 998	35 000 000
31 518	2 813 730	Netto endring i kontanter og -ekvivalenter	8 233 956	10 702 166
289 141	320 659	Beholdning kontanter og -ekvivalenter 01.01.	16 872 458	6 170 292
320 659	3 134 388	Beholdning kontanter og -ekvivalenter 31.12.	25 106 414	16 872 458

kontanter og kontantekvivalenter inkluderer kasse, bank og kassekredit, hvorav kr. 439 942 er bundne midler.



AIR MANAGEMENT AS Noter til regnskapet for 2018

Note nr. 1 - Regnskapsprinsipper og virkning av prinsippendringer

Årsregnskapet er satt opp i samsvar med regnskapsloven av 1998 og god regnskapsskikk.

Konsolideringsprinsipper

Konsernregnskapet omfatter morselskapet Air Management AS og de 100%-eide datterselskap Air Cargo Logistics AS og AM Property AS. Konsernregnskapet er utarbeidet som om konsernet var en økonomisk enhet.

Transaksjoner og mellomværende mellom selskapene i konsernet er eliminert. Konsernregnskapet er utarbeidet etter ensartede prinsipper, ved at datterselskapene følger de samme regnskapsprinsipper som morselskapet.

Aksjene i datterselskap er eliminert etter oppkjøpsmetoden. Dette innebærer at aksjene er eliminert mot bokført verdi av egenkapitalen i datterselskapene på etableringstidspunktet.

Aksjer i tilknyttede selskaper er vurdert etter egenkapitalmetoden i konsernregnskapet.

Datterselskap og tilknyttede selskaper

Investeringer i aksjer vurderes etter kostmetoden i selskapsregnskapet. Investeringene er vurdert til anskaffelseskost for aksjene, med mindre nedskrivning har vært nødvendig.

Utbytte og andre utdelinger fra datterselskap og andre selskaper er inntektsført samme år som det er avsatt. Utdelinger og tilbakebetaling av investert kapital, er fratrukket investeringens verdi i balansen.

Vurdering og klassifisering av eiendeler og gjeld

Eiendeler bestemt til varig eie eller bruk er klassifisert som anleggsmidler. Andre eiendeler er klassifisert som omløpsmidler. Fordringer som skal tilbakebetales innen et år er uansett klassifisert som omløpsmidler. Ved klassifisering av kortsiktig gjeld er tilsvarende kriterier lagt til grunn.

Anleggsmidler vurderes til anskaffelseskost, men nedskrives til virkelig verdi ved verdifall som ikke forventes å være forbigående. Anleggsmidler med begrenset økonomisk levetid avskrives planmessig.

Omløpsmidler vurderes til laveste av anskaffelseskost og virkelig verdi. Kortsiktig gjeld balanseføres til nominelt mottatt beløp på etableringstidspunktet.

Immaterielle eiendeler

Immaterielle eiendeler, herunder utsatt skattefordel, er balanseført i den utstrekning kriteriene for balanseføring er oppfylt.

Varige driftsmidler

Varige driftsmidler avskrives lineært over forventet økonomisk levetid.

Fordringer

Kundefordringer og andre fordringer oppføres til pålydende etter fradrag for avsetning til forventet tap. Avsetning til tap gjøres på grunnlag av en individuell vurdering av de enkelte fordringene. I tillegg gjøres det for øvrige kundefordringer en uspesifisert avsetning for å dekke antatt tap.

Inntekter

Inntekter fra salg av tjenester inntektsføres når de er opptjent. Inntektene regnskapsføres med verdien av vederlaget på transaksjonstidspunktet.

Org. nr. 990 916 683



AIR MANAGEMENT AS Noter til regnskapet for 2018

Note nr. 1 - Regnskapsprinsipper og virkning av prinsippendringer forts.

Valuta

Pengeposter i utenlandsk valuta er vurdert etter kursen på balansedagen.

Skatter

Skatter kostnadsføres når de påløper, det vil si at skattekostnaden er knyttet til det regnskapsmessige resultat før skatt.

Skattekostnaden består av betalbar skatt (skatt på årets skattepliktige inntekt) og endring i netto utsatt skatt og utsatt skattefordel. Utsatt skatt og utsatt skattefordel er presentert netto i balansen.

Note nr. 2 - Lønnskostnader, antall ansatte, godtgjørelser mv.

Lønnskostnader består av følgende poster:

	Morselskap		Konsern	
	2018	2017	2018	2017
Lønninger	2 404 899	2 688 404	10 341 215	8 310 103
Arbeidsgiveravgift	398 494	436 254	1 609 297	1 271 629
Kollektiv pensjonsforsikring	409 870	391 182	924 287	722 309
Andre lønnskostnader	3 329	9 585	163 465	83 166
Sum lønnskostnader	3 216 592	3 525 425	13 038 263	10 387 207
Gjennomsnittlig antall årsværk	2	2	17	13

Selskapet og konsernet er pliktig til å ha tjenestepensjonsordning etter lov om obligatorisk tjenestepensjon. Pensjonsforpliktelsene er dekket ved en kollektiv pensjonsforsikring som omfatter alle ansatte og som oppfyller kravene i loven.

Utbetalt lønn og annen godtgjørelse i selskapet til daglig leder og styret for øvrig i 2018 utgjør totalt kr 2 439 723. Utbetalt styrehonorar i konsernet utgjør kr. 60 000.

Kostnadsført revisjonshonorar i morselskapet i 2018 utgjør kr. 32 500. I tillegg kommer honorar for regnskapsmessig bistand med kr. 12 500 og skattemessig bistand med kr. 6 500.

For konsernet er kostnadsført revisjonshonorar kr. 162 500. Honorar for regnskapsmessig bistand utgjør kr. 23 000, skattemessig bistand med kr. 16 000 og annen bistand med kr. 6 500.

Revisjonshonoraret er eksklusive merverdiavgift.



AIR MANAGEMENT AS Noter til regnskapet for 2018

Note nr. 3 - Varige driftsmidler

Konsern:	Bygning	Inventar, utstyr	Varebiler mv	Oppgradering leide lokaler	Sum
Anskaffelseskost pr. 31.12.2017	51 650 042	786 942	236 000	258 318	52 931 304
Tilgang i år	64 310	113 535	0	0	177 845
Avgang i år	0	0	0	0	0
Anskaffelseskost pr. 31.12.2018	51 714 352	900 478	236 000	258 318	53 109 149
Akk. avskrivninger pr. 31.12.2017	819 353	517 043	144 222	258 318	1 738 937
Årets ordinære avskrivninger	2 184 945	122 258	78 667	0	2 385 869
Akk. avskrivninger pr. 31.12.2018	3 004 298	639 301	222 889	258 318	4 124 806
Bokført verdi pr. 31.12.2018	48 710 054	261 177	13 111	0	48 984 342
Økonomisk levetid	10 - 25 år	5 år	3 år	5 år	
Avskrivningsmetode	Lineær	Lineær	Lineær	Lineær	

Note nr. 4 - Konsern, tilknyttet selskap, andre aksjer mv.

Air Management AS har eierandel i følgende datterselskap:

	Forretnings- kontor	Eierandel/ Stemmerett	Selskapets egenkap. 100 %	Selskapets resultat 100 %	Bokført verdi 31.12.2018
Air Cargo Logistics AS	Kløfta	100 %	7 528 627	768 905	500 000
AM Property AS	Kløfta	100 %	4 381 761	317 898	7 003 241
			11 910 388	1 086 803	7 503 241

Mellomværende med selskap i samme konsern:

	2018	2017
Langsiktige fordringer	7 029 688	12 509 036
Kundefordringer/kortsiktige fordringer	437 500	2 881 324
Kortsiktig gjeld	(3 315 384)	(8 424 332)
Sum	4 151 804	6 966 028

Morselskapet har inntektsførte renter på konsern på kr. 175 043 og tilsvarende rentekostnader på kr. 65 384.

Org. nr. 990 916 683



AIR MANAGEMENT AS Noter til regnskapet for 2018

Note nr. 4 - Konsern, tilknyttet selskap mv. forts.

Morselskapet har eierandel i følgende tilknyttede selskap:

	Forretnings- kontor	Eierandel/ Stemmerett	Selskapets egenkap. 100 %	Selskapets resultat 100 %	Bokført verdi 31.12.2018
Gardermoen Perishable Center AS	Gardermoen	33,33 %	14 436 839	3 522 927	340 000
Live Seafood Center AS	Honningsvåg	50,00 %	980 839	(52 804)	550 000
			15 417 678	3 470 123	890 000

Det foreligger ingen bokførte merverdier i konsernet for de tilknyttede selskaper.

Morselskapet har i 2018 investert kr. 1 600 000 i selskapet BagID AS, der man har en mindre eierandel. BagID AS har pr 31.12.2018 en bokført verdi lik anskaffelseskost på kr 1 600 000.

Note nr. 5 - Fordringer

Selskapets og konsernets fordringer er oppført til pålydende, tilsvarende som for fjoråret.

Det har ikke vært konstaterte tap på fordringer i konsernet i 2018 eller i 2017.

Fordringer med forfall senere enn ett år	Morselskap		Konsern	
	2018	2017	2018	2017
Andre langsiktige fordringer	7 029 688	12 509 036	0	0

Note nr. 6 - Antall aksjer, aksjeeiere, m.v.

Selskapets aksjekapital er pr. 31.12.2018 på kr 412 500. Det er kun én aksjeklasse. Vedtektene inneholder ingen stemmerettsbegrensninger.

Selskapets aksjonærer er:	Antall aksjer	Pålydende	Eierandel	
Bent Georg Jaabæk	155	1 100	41 %	Styremedlem og daglig leder
Frode Stig	150	1 100	40 %	Nesileder styre
Sverre Smedberg	25	1 100	7 %	Styremedlem
Kjell Westby	25	1 100	7 %	
Randi Melhus	15	1 100	4 %	
Chris Jaabæk	5	1 100	1 %	
Til sammen	375		100 %	

Org. nr. 990 916 683



AIR MANAGEMENT AS Noter til regnskapet for 2018

Note nr. 7 - Pantstillelser og garantier

Morselskap og konsern:

	2018		2017	
<i>Gjeld som er sikret ved pant</i>				
Langsiktig gjeld til kredittinstitusjoner	36 074 998		35 000 000	
Kortsiktig gjeld til kredittinstitusjoner	11 532 003		500	
<i>Bokført verdi av eiendeler pantsatt for gjeld og garantier</i>				
Tomt, bygning	48 710 054		50 830 689	
Fordringer	68 922 048		58 999 681	

Pant i fordringer gjelder factoringavtale som er begrenset til kr 20.000.000.

Av selskapets gjeld til kredittinstitusjoner forfaller kr. 29 908 318 over fem år etter balansedagen.

Av selskapets bankinnskudd er kr. 138 282 bundet for skyldig skattetrekk, mot tilsvarende kr. 261 584 foregående år. Tilsvarende hadde konsernet bundne midler på kr. 439 942 pr 31. desember 2018.

Note nr. 8 - Salgsinntekter

	Morselskap		Konsern	
	2018	2017	2018	2017
<i>Pr. Virksomhetsområde</i>				
Flyfrakt	0	0	437 160 427	392 649 154
Annen inntekt	3 805 920	4 850 000	2 195 146	650 000
Sum	3 805 920	4 850 000	439 355 573	393 299 154
<i>Geografisk fordeling</i>				
Norge	3 805 920	4 850 000	3 859 757	1 620 196
Utland	0	0	435 495 816	391 678 958
Sum	3 805 920	4 850 000	439 355 573	393 299 154

De største markedene hva gjelder flyfrakt utland er Japan, Hong Kong, Kina, Korea og USA.

Note nr. 9 - Skattekostnad

	Morselskap		Konsern	
	2018	2017	2018	2017
<i>Årets skattekostnad består av:</i>				
Betalbar skatt (før ev konsernbidrag)	133 124	862 674	506 649	235 421
Endring utsatt skatt	0	0	(56 457)	264 403
Netto skattekostnad	133 124	862 674	450 192	499 824

Org. nr. 990 916 683



AIR MANAGEMENT AS Noter til regnskapet for 2018

Note nr. 9 - Skattekostnad forts.

	Morselskap		Konsern	
	2018	2017	2018	2017
<i>Betalbar skatt i årets skattekostnad fremkommer slik:</i>				
Ordinært resultat før skattekostnad	583 336	2 252 574	3 135 114	1 988 575
Permanente forskjeller	(4 534)	1 341 902	(1 132 744)	145 519
Endring midlertidige forskjeller	0	0	200 453	(1 153 160)
Grunnlag betalbar skatt	578 802	3 594 476	2 202 823	980 934
23% / 24% betalbar skatt	133 124	862 674	506 649	235 421
<i>Betalbar skatt i balansen fremkommer slik:</i>				
Betalbar skatt på årets resultat	133 124	862 674	506 649	235 421
Skatteeffekt konsernbidrag	0	(627 253)	0	0
Skyldig betalbar skatt	133 123	235 421	506 649	235 421
<i>Spesifikasjon av grunnlag for utsatt skatt:</i>				
Driftsmidler	0	0	1 035 180	1 221 537
Utestående fordringer	0	0	0	14 096
Grunnlag utsatt skatt (skattefordel)	0	0	1 035 180	1 235 633
Underskudd til fremføring	0	0	0	0
Grunnlag utsatt skatt (skattefordel)	0	0	1 035 180	1 235 633
Utsatt skatt (skattefordel) 22%/23%	0	0	227 739	284 196

Alle midlertidige forskjeller kan utlignes, og dette er gjennomført i beregningen av utsatt skattefordel.

Note nr. 10 - Egenkapital

Morselskap:

	Aksjekapital	Overkurs	Annen egenkap.	Sum
Egenkapital pr 31.12.2017	412 500	45 000	15 543 410	16 000 910
Årets resultat			450 211	450 211
Egenkapital pr. 31.12.2018	412 500	45 000	15 993 621	16 451 121

Org. nr. 990 916 683



AIR MANAGEMENT AS
Noter til regnskapet for 2018

Note nr. 10 - Egenkapital forts.

Konsern:

	<i>Aksjekapital</i>	<i>Overkurs</i>	<i>Annen egenkap.</i>	<i>Sum</i>
Egenkapital pr. 31.12.2017	412 500	45 000	23 906 795	24 364 295
Årets resultat			2 684 921	2 684 921
Egenkapital pr. 31.12.2018	412 500	45 000	26 591 716	27 049 216

Org. nr. 990 916 683



Til generalforsamlingen i
Air Management AS

BHL DA
Elias Smiths vei 24
1337 Sandvika

Org. nr.: 992 768 061

Telefon: 66 85 59 00
E-post: amn@bhl.no
Internett: www.bhl.no

Medlemmer av
Den norske Revisorforening

Ansvarlig revisor:
Anild M. Ny haug

Uavhengig revisors beretning

Uttalelse om revisjonen av årsregnskapet

Konklusjon

Vi har revidert Air Management AS sitt årsregnskap som viser et overskudd for selskapsregnskapet på NOK 450 211 og et overskudd for konsernregnskapet på NOK 2 684 921. Etter vår mening:

- er årsregnskapet avgitt i samsvar med lov og forskrifter
- gir selskapsregnskapet et rettviseende bilde av den finansielle stillingen til Air Management AS per 31. desember 2018 og av selskapets resultater og kontantstrømmer for regnskapsåret som ble avsluttet per denne datoen i samsvar med regnskapslovens regler og god regnskapsskikk i Norge.
- gir konsernregnskapet et rettviseende bilde av den finansielle stillingen til konsernet Air Management AS per 31. desember 2018 og av konsernets resultater og kontantstrømmer for det avsluttede regnskapsåret i samsvar med regnskapslovens regler og god regnskapsskikk i Norge.

Årsregnskapet består av:

- selskapsregnskapet, som består av balanse per 31. desember 2018, resultatregnskap og kontantstrømpoppstilling for regnskapsåret avsluttet per denne datoen samt noter, herunder et sammendrag av viktige regnskapsprinsipper, og
- konsernregnskapet som består av balanse per 31. desember 2018, resultatregnskap og kontantstrømpoppstilling for regnskapsåret avsluttet per denne datoen samt noter, herunder et sammendrag av viktige regnskapsprinsipper.

Grunnlag for konklusjonen

Vi har gjennomført revisjonen i samsvar med lov, forskrift og god revisjonsskikk i Norge, herunder de internasjonale revisjonsstandardene International Standards on Auditing (ISA-ene). Våre oppgaver og plikter i henhold til disse standardene er beskrevet i avsnittet Revisors oppgaver og plikter ved revisjon av årsregnskapet. Vi er uavhengige av selskapet slik det kreves i lov og forskrift, og har overholdt våre øvrige etiske forpliktelser i samsvar med disse kravene. Etter vår oppfatning er innhentet revisjonsbevis tilstrekkelig og hensiktsmessig som grunnlag for vår konklusjon.

Øvrig informasjon

Ledelsen er ansvarlig for øvrig informasjon. Dette består av årsberetningen, men inkluderer ikke årsregnskapet og revisjonsberetningen. Vår uttalelse om revisjonen av årsregnskapet dekker ikke øvrig informasjon, og vi attesterer ikke den øvrige informasjonen. I forbindelse med revisjonen av årsregnskapet er det vår oppgave å lese øvrig informasjon med det formål å vurdere hvorvidt det foreligger vesentlig inkonsistens mellom øvrig informasjon og årsregnskapet, kunnskap vi har opparbeidet oss under revisjonen, eller hvorvidt den tilsynelatende inneholder vesentlig feilinformasjon. Dersom vi hadde konkludert med at



BHL DA is a member firm of the "Nexia International" network. Nexia International Limited does not deliver services in its own name or otherwise. Nexia International Limited and the member firms of the Nexia International network (including those members which trade under a name which includes the word NEXIA) are not part of a worldwide partnership. Nexia International Limited does not accept any responsibility for the commission of any act, or omission to act by, or the liabilities of, any of its members. Each member firm within the Nexia International network is a separate legal entity. Nexia International Limited does not accept liability for any loss arising from any action taken, or omission, on the basis of the content in this publication or any documentation and external links provided. The trademarks NEXIA INTERNATIONAL, NEXIA and the NEXIA logo are owned by Nexia International Limited and used under licence. References to Nexia or Nexia International are to Nexia International Limited or to the "Nexia International" network of firms, as the context may dictate. For more information, visit www.nexia.com



den øvrige informasjonen inneholder vesentlig feilinformasjon er vi pålagt å rapportere det. Vi har ingenting å rapportere i så henseende.

Styrets og daglig leders ansvar for årsregnskapet

Styret og daglig leder (ledelsen) er ansvarlig for å utarbeide årsregnskapet i samsvar med lov og forskrifter, herunder for at det gir et rettviseende bilde i samsvar med regnskapslovens regler og god regnskapsskikk i Norge. Ledelsen er også ansvarlig for slik intern kontroll som den finner nødvendig for å kunne utarbeide et årsregnskap som ikke inneholder vesentlig feilinformasjon, verken som følge av misligheter eller feil.

Ved utarbeidelsen av årsregnskapet må ledelsen ta standpunkt til selskapets og konsernets evne til fortsatt drift og opplyse om forhold av betydning for fortsatt drift. Forutsetningen om fortsatt drift skal legges til grunn for årsregnskapet så lenge det ikke er sannsynlig at virksomheten vil bli avvirket.

Revisors oppgaver og plikter ved revisjonen av årsregnskapet

Vårt mål er å oppnå betryggende sikkerhet for at årsregnskapet som helhet ikke inneholder vesentlig feilinformasjon, verken som følge av misligheter eller utilsiktede feil, og å avgi en revisjonsberetning som inneholder vår konklusjon. Betryggende sikkerhet er en høy grad av sikkerhet, men ingen garanti for at en revisjon utført i samsvar med lov, forskrift og god revisjonsskikk i Norge, herunder ISA-ene, alltid vil avdekke vesentlig feilinformasjon som eksisterer. Feilinformasjon kan oppstå som følge av misligheter eller feil. Feilinformasjon blir vurdert som vesentlig dersom den enkeltvis eller samlet med rimelighet kan forventes å påvirke økonomiske beslutninger som brukerne foretar basert på årsregnskapet.

Som del av en revisjon i samsvar med lov, forskrift og god revisjonsskikk i Norge, herunder ISA-ene, utøver vi profesjonelt skjønn og utviser profesjonell skepsis gjennom hele revisjonen. I tillegg:

- identifiserer og anslår vi risikoen for vesentlig feilinformasjon i regnskapet, enten det skyldes misligheter eller utilsiktede feil. Vi utformer og gjennomfører revisjonshandlinger for å håndtere slike risikoer, og innhenter revisjonsbevis som er tilstrekkelig og hensiktsmessig som grunnlag for vår konklusjon. Risikoen for at vesentlig feilinformasjon som følge av misligheter ikke blir avdekket, er høyere enn for feilinformasjon som skyldes utilsiktede feil, siden misligheter kan innebære samarbeid, forfalskning, bevisste utelatelser, feilpresentasjoner eller overstyring av intern kontroll.
- opparbeider vi oss en forståelse av den interne kontroll som er relevant for revisjonen, for å utforme revisjonshandlinger som er hensiktsmessige etter omstendighetene, men ikke for å gi uttrykk for en mening om effektiviteten av selskapets interne kontroll.
- evaluerer vi om de anvendte regnskapsprinsippene er hensiktsmessige og om regnskapsestimatene og tilhørende noteopplysninger utarbeidet av ledelsen er rimelige.
- konkluderer vi på hensiktsmessigheten av ledelsens bruk av fortsatt drift-forutsetningen ved avleggelsen av årsregnskapet, basert på innhentede revisjonsbevis, og hvorvidt det foreligger vesentlig usikkerhet knyttet til hendelser eller forhold som kan skape tvil av betydning om selskapets evne til fortsatt drift. Dersom vi konkluderer med at det eksisterer vesentlig usikkerhet, kreves det at vi i revisjonsberetningen henleder oppmerksomheten på tilleggsopplysningene i årsregnskapet, eller, dersom slike tilleggsopplysninger ikke er tilstrekkelige, at vi modifierer vår konklusjon om årsregnskapet og årsberetningen. Våre konklusjoner er basert på revisjonsbevis innhentet inntil datoen for revisjonsberetningen. Etterfølgende hendelser eller forhold kan imidlertid medføre at selskapet ikke fortsetter driften.
- evaluerer vi den samlede presentasjonen, strukturen og innholdet i årsregnskapet, inkludert tilleggsopplysningene, og hvorvidt årsregnskapet gir uttrykk for de underliggende transaksjonene og hendelsene på en måte som gir et rettviseende bilde.
- innhenter vi tilstrekkelig og hensiktsmessig revisjonsbevis vedrørende den finansielle informasjonen til enhetene eller forretningsområdene i konsernet for å kunne gi uttrykk for en mening om det konsoliderte årsregnskapet. Vi er ansvarlige for å lede, følge opp og gjennomføre konsernrevisjonen. Vi alene er ansvarlige for vår revisjonskonklusjon.



Vi kommuniserer med styret blant annet om det planlagte omfanget av revisjonen og til hvilken tid revisjonsarbeidet skal utføres. Vi utveksler også informasjon om forhold av betydning som vi har avdekket i løpet av revisjonen, herunder om eventuelle svakheter av betydning i den interne kontrollen.

Uttalelse om øvrige lovmessige krav

Konklusjon om årsberetningen

Basert på vår revisjon av årsregnskapet som beskrevet ovenfor, mener vi at opplysningene i årsberetningen om årsregnskapet, forutsetningen om fortsatt drift og forslaget til anvendelse av overskuddet er konsistente med årsregnskapet og i samsvar med lov og forskrifter.

Konklusjon om registrering og dokumentasjon

Basert på vår revisjon av årsregnskapet som beskrevet ovenfor, og kontrollhandlinger vi har funnet nødvendig i henhold til internasjonal standard for attestasjonsoppdrag (ISAE) 3000 «Attestasjonsoppdrag som ikke er revisjon eller forenklet revisorkontroll av historisk finansiell informasjon», mener vi at ledelsen har oppfylt sin plikt til å sørge for ordentlig og oversiktlig registrering og dokumentasjon av selskapets regnskapsopplysninger i samsvar med lov, forskrift og god bokføringsskikk i Norge.

Sandvika, 6. juni 2019

BHL DA

Arild M. Nyhaug
Arild M. Nyhaug
Statsautorisert revisor