



ÅRSREGNSKAPET FOR REGNSKAPSÅRET 2020 - GENERELL INFORMASJON

Enheten

Organisasjonsnummer: 919 824 581
Organisasjonsform: Aksjeselskap
Foretaksnavn: SMART ENERGY NETWORK AS
Forretningsadresse: Øvre Vollgate 6
0158 OSLO

Regnskapsår

Årsregnskapets periode: 01.01.2020 - 31.12.2020

Konsern

Morselskap i konsern: Nei

Regnskapsregler

Regler for små foretak benyttet: Ja
Benyttet ved utarbeidelsen av årsregnskapet til selskapet: Regnskapslovens alminnelige regler

Årsregnskapet fastsatt av kompetent organ

Bekreftet av representant for selskapet: Ragnvald Nærø
Dato for fastsettelse av årsregnskapet: 04.03.2021

Grunnlag for avgivelse

År 2020: Årsregnskapet er elektronisk innlevert
År 2019: Tall er hentet fra elektronisk innlevert årsregnskap fra 2020

Det er ikke krav til at årsregnskapet m.v. som sendes til Regnskapsregisteret er undertegnet. Kontrollen på at dette er utført ligger hos revisor/enhetens øverste organ. Sikkerheten ivaretas ved at innsender har rolle/rettighet for innsending av årsregnskapet via Altinn, og ved at det bekreftes at årsregnskapet er fastsatt av kompetent organ.

Brønnøysundregistrene, 02.07.2022



Resultatregnskap

Beløp i: NOK	Note	2020	2019
RESULTATREGNSKAP			
Inntekter			
Salgsinntekt		2 137 578	1 456 237
Sum inntekter		2 137 578	1 456 237
Kostnader			
Varekostnad		37 865	29 975
Avskrivning på varige driftsmidler	1	4 167	
Annen driftskostnad	2	1 676 775	1 534 210
Sum kostnader		1 718 807	1 564 185
Driftsresultat		418 771	-107 948
Finansinntekter og finanskostnader			
Annen renteinntekt		55	426
Annen finansinntekt		98	34
Sum finansinntekter		154	460
Annen finanskostnad		271	
Sum finanskostnader		271	
Netto finans		-117	460
Ordinært resultat før skattekostnad		418 654	-107 488
Skattekostnad på ordinært resultat	4		169 553
Ordinært resultat etter skattekostnad		418 654	-277 041
Årsresultat		418 654	-277 041
Årsresultat etter minoritetsinteresser		418 654	-277 041
Overføringer og disponeringer			
Udekket tap		418 654	-277 041
Sum overføringer og disponeringer		418 654	-277 041



Balanse

Beløp i: NOK	Note	2020	2019
BALANSE - EIENDELER			
Anleggsmidler			
Immaterielle eiendeler			
Konsesjoner, patenter, lisenser o.l.	1	45 833	
Sum immaterielle eiendeler		45 833	
Sum anleggsmidler		45 833	0
Omløpsmidler			
Varer			
Fordringer			
Kundefordringer			113 750
Andre kortsiktige fordringer		23 422	3 506
Sum fordringer		23 422	117 256
Bankinnskudd, kontanter og lignende			
Bankinnskudd, kontanter o.l.		445 470	405 392
Sum bankinnskudd, kontanter og lignende		445 470	405 392
Sum omløpsmidler		468 892	522 648
SUM EIENDELER		514 725	522 648
BALANSE - EGENKAPITAL OG GJELD			
Egenkapital			
Innskutt egenkapital			
Selskapskapital	3,5	100 000	100 000
Annen innskutt egenkapital		-9 070	-9 070
Sum innskutt egenkapital		90 930	90 930
Opptjent egenkapital			
Udekket tap	5,6	461 203	879 856
Sum opptjent egenkapital		-461 203	-879 856



Balanse

Beløp i: NOK	Note	2020	2019
Sum egenkapital		-370 273	-788 926
Sum langsiktig gjeld		0	0
Kortsiktig gjeld			
Leverandørgjeld		17 799	163 651
Annen kortsiktig gjeld	2	867 199	1 147 923
Sum kortsiktig gjeld		884 998	1 311 574
Sum gjeld		884 998	1 311 574
SUM EGENKAPITAL OG GJELD		514 725	522 647



Brønnøysundregistrene

ÅRSREGNSKAP FOR REGNSKAPSÅRET 2020 - GENERELL INFORMASJON

Journalnummer: 2021 290324

Enheten

Organisasjonsnummer: 919 824 581
Organisasjonsform: Aksjeselskap
Foretaksnavn: SMART ENERGY NETWORK AS
Forretningsadresse: Øvre Vollgate 6
0158 OSLO

Regnskapsår

Årsregnskapets periode: 01.01.2020 - 31.12.2020

Konsern

Morselskap i konsern: Nei

Regnskapsregler

Regler for små foretak benyttet: Ja
Benyttet ved utarbeidelsen av årsregnskapet til selskapet: Regnskapslovens alminnelige regler

Årsregnskapet fastsatt av kompetent organ

Bekreftet av representant for selskapet: Ragnvald Nærø
Dato for fastsettelse av årsregnskapet: 04.03.2021

Revisjon

Selskapet har besluttet at årsregnskapet ikke skal revideres: Ja
Årsregnskapet er utarbeidet av ekstern autorisert regnskapsfører: Ja
Ekstern autorisert regnskapsfører har i løpet av regnskapsåret bistått ved den løpende regnskapsføringen eller utført andre tjenester for selskapet enn å utarbeide årsregnskapet: Ja

Grunnlag for avgivelse

År 2020: Årsregnskap er elektronisk innlevert.
År 2019: Tall er hentet fra elektronisk innlevert årsregnskap fra 2020.

Det er ikke krav til at årsregnskapet m.v. som sendes til Regnskapsregisteret er undertegnet. Kontrollen på at dette er utført ligger hos revisor/enhetens øverste organ. Sikkerheten ivaretas ved at innsender har rolle/rettighet for innsending av årsregnskapet via Altinn, og ved at det bekreftes at årsregnskapet er fastsatt av kompetent organ.

Brønnøysundregistrene, 15.05.2021

Brønnøysundregistrene
Postadresse: Postboks 900, 8910 Brønnøysund
Telefon: 75 00 75 00
E-post: firmapost@brreg.no Internett: www.brreg.no
Organisasjonsnummer: 974 760 673



Organisasjonsnr: 919 824 581
SMART ENERGY NETWORK AS

RESULTATREGNSKAP

Beløp i: NOK	Note	2020	2019
RESULTATREGNSKAP			
Inntekter			
Salgsinntekt		2 137 578	1 456 237
Sum inntekter		2 137 578	1 456 237
Kostnader			
Varekostnad		37 865	29 975
Avskrivning på varige driftsmidler	1	4 167	
Annen driftskostnad	2	1 676 775	1 534 210
Sum kostnader		1 718 807	1 564 185
Driftsresultat		418 771	-107 948
Finansinntekter og finanskostnader			
Annen renteinntekt		55	426
Annen finansinntekt		98	34
Sum finansinntekter		154	460
Annen finanskostnad		271	
Sum finanskostnader		271	
Netto finans		-117	460
Ordinært resultat før skattekostnad			
Skattekostnad på ordinært resultat		418 654	-107 488
Skattekostnad på ordinært resultat	4		169 553
Ordinært resultat etter skattekostnad		418 654	-277 041
Årsresultat		418 654	-277 041
Årsresultat etter minoritetsinteresser		418 654	-277 041
Overføringer og disponeringer			
Udekket tap		418 654	-277 041
Sum overføringer og disponeringer		418 654	-277 041



Organisasjonsnr: 919 824 581
SMART ENERGY NETWORK AS

BALANSE

Beløp i: NOK	Note	2020	2019
BALANSE - EIENDELER			
Anleggsmidler			
Immaterielle eiendeler			
Konsesjoner, patenter, lisenser o.l.	1	45 833	
Sum immaterielle eiendeler		45 833	
Sum anleggsmidler		45 833	0
Omløpsmidler			
Varer			
Fordringer			
Kundefordringer			113 750
Andre kortsiktige fordringer		23 422	3 506
Sum fordringer		23 422	117 256
Bankinnskudd, kontanter og lignende			
Bankinnskudd, kontanter o. l.		445 470	405 392
Sum bankinnskudd, kontanter og lignende		445 470	405 392
Sum omløpsmidler		468 892	522 648
SUM EIENDELER		514 725	522 648
BALANSE - EGENKAPITAL OG GJELD			
Egenkapital			
Innskutt egenkapital			
Selskapskapital	3,5	100 000	100 000
Annen innskutt egenkapital		-9 070	-9 070
Sum innskutt egenkapital		90 930	90 930
Opptjent egenkapital			
Udekket tap	5,6	461 203	879 856
Sum opptjent egenkapital		-461 203	-879 856
Sum egenkapital		-370 273	-788 926
Sum langsiktig gjeld		0	0
Kortsiktig gjeld			
Leverandørgjeld		17 799	163 651



Annen kortsiktig gjeld	2	867 199	1 147 923
Sum kortsiktig gjeld		884 998	1 311 574
Sum gjeld		884 998	1 311 574
SUM EGENKAPITAL OG GJELD		514 725	522 647



Organisasjonsnr: 919 824 581
SMART ENERGY NETWORK AS

NOTEOPPLYSNINGER - SELSKAP - alle poster oppgitt i hele tall

Note

Regnskapsprinsipper

Note

Antall aksjer og aksjeeiere

<u>Aksjeklasse</u>	<u>Ant. aksjer</u>	<u>Pålydende</u>	<u>Bokført verdi</u>
Ordinære aksjer	100000.00	1.00	100000.00
<u>Aksjeeiere - fritekst</u>	<u>Antall</u>	<u>Eierandel</u>	<u>Aksjeklasse</u>
Digilab Scandinavia AS	50000.00	50.00%	Ordinære aksjer
Bona AS	50000.00	50.00%	Ordinære aksjer
<u>Sum</u>	<u>Sum antall</u>	<u>Sum eierandel</u>	
	100000.00	100.00%	

Note

Ytelser til ledende personer

Er det gitt ytelser til ledende person: Nei

Ytelser til daglig leder

<u>Ytelser</u>	<u>Lønn</u>	<u>Pensj.forpl.</u>	<u>Andre godtgj.</u>
----------------	-------------	---------------------	----------------------

Note

Antall årsverk i regnskapsåret

Virksomheten har hatt følgende antall årsverk:

0.00

Note

Lån og sikkerhetsstillelse til ledende personer og aksjeeiere

Er det gitt lån eller sikkerhetsstillelse til ledende personer: Nei



Smart Energy Network AS

Org.nr. 919824581

ÅRSREGNSKAP 2020

 Legally signed by
Håkon Taule
30.04.2021

 Legally signed by
Ragnvald Arne Næra
30.04.2021

 Legally signed by
Bjarte Hareide
30.04.2021

 Legally signed by
Unni Grete Farestveit
04.05.2021

 Legally signed by
Aleksander Nybøle
04.05.2021

 Legally signed by
Dagfinn Ringås
07.05.2021

 Legally signed by
Arnstein Kjesbu
08.05.2021

Består av:
Finansregnskap med noter

Utarbeidet av:
TheVit AS
Avd. Oslo
Org.nr. 967 661 643
Autorisert regnskapsførerselskap





Smart Energy Network AS

Resultatregnskap

	Note	2020	
DRIFTSINNEKTER OG DRIFTSKOSTNADER			
Driftsinntekter			
Salgsinntekt		2 137 578	1
Sum driftsinntekter		2 137 578	1 456 237
Driftskostnader			
Varekostnad		37 865	29 975
Avskrivning på varige driftsmidler	1	4 167	0
Annen driftskostnad	2	1 676 775	1 534 210
Sum driftskostnader		1 718 807	1 564 185
DRIFTSRESULTAT		418 771	(107 948)
FINANSINNEKTER OG FINANSKOSTNADER			
Finansinntekter			
Annen renteinntekt		55	426
Annen finansinntekt		99	34
Sum finansinntekter		154	460
Finanskostnader			
Annen finanskostnad		271	0
Sum finanskostnader		271	0
NETTO FINANSPOSTER		(117)	460
ORDINÆRT RESULTAT FØR SKATTEKOSTNAD		418 654	(107 488)
Skattekostnad på ordinært resultat	4	0	169 553
ORDINÆRT RESULTAT		418 654	(277 041)
ÅRSRESULTAT		418 654	(277 041)
OVERFØRINGER OG DISPONERINGER			
Fremføring av udekket tap		418 654	(277 041)
Sum overføringer og disponeringer		418 654	(277 041)

 Legally signed by
Håkon Taule
30.04.2021 Legally signed by
Ragnvald Arne Næra
30.04.2021 Legally signed by
Bjarte Hareide
30.04.2021 Legally signed by
Unni Grete Farestveit
04.05.2021 Legally signed by
Aleksander Nybøle
04.05.2021 Legally signed by
Dagfinn Ringås
07.05.2021 Legally signed by
Arnstein Kjesbu
08.05.2021



Smart Energy Network AS

Balanse pr. 31.12.2020

	Note	31.12.2020	31.1
EIENDELER			
ANLEGGSMIDLER			
Immaterielle eiendeler			
Konsesjoner, patenter, lisenser o.l.	1	45 833	
Sum immaterielle eiendeler		45 833	0
SUM ANLEGGSMIDLER		45 833	0
OMLØPSMIDLER			
Fordringer			
Kundefordringer		0	113 750
Andre kortsiktige fordringer		23 422	3 506
Sum fordringer		23 422	117 256
Bankinnskudd, kontanter o.l.		445 470	405 392
SUM OMLØPSMIDLER		468 892	522 648
SUM EIENDELER		514 725	522 648

Legally signed by
Håkon Taule
30.04.2021

Legally signed by
Ragnvald Arne Næra
30.04.2021

Legally signed by
Bjarte Hareide
30.04.2021

Legally signed by
Unni Grete Farestveit
04.05.2021

Legally signed by
Aleksander Nybøle
04.05.2021

Legally signed by
Dagfinn Ringås
07.05.2021

Legally signed by
Arnstein Kjesbu
08.05.2021

U

0

0



Smart Energy Network AS

Balanse pr. 31.12.2020

	Note	31.12.2020	31.1
EGENKAPITAL OG GJELD			
EGENKAPITAL			
Innskutt egenkapital			
Selskapskapital		100 000	100 000
Annen innskutt egenkapital	3,5	(9 070)	(9 070)
Sum innskutt egenkapital		90 930	90 930
Opptjent egenkapital			
Udekket tap	5,6	(461 203)	(879 856)
Sum opptjent egenkapital		(461 203)	(879 856)
SUM EGENKAPITAL		(370 273)	(788 926)
GJELD			
KORTSIKTIG GJELD			
Leverandørgjeld		17 799	163 651
Annen kortsiktig gjeld	2	867 199	1 147 923
SUM KORTSIKTIG GJELD		884 998	1 311 574
SUM GJELD		884 998	1 311 574
SUM EGENKAPITAL OG GJELD		514 725	522 648

Oslo, den 4.mars 2021

Håkon Taule
styrets leder

Aleksander Nybøle
styremedlem

Bjarne Hareide
styremedlem

Arnstein Kjesbu
styremedlem

Unni Grete Farestveit
styremedlem

Dagfinn Ringås
styremedlem

Ragnvald Nærø
daglig leder


Årsregnskap for Smart Energy Network AS


Organisasjonsnr. 919824581





Smart Energy Network AS


Noter 2020


 Legally signed by
Håkon Taule
30.04.2021


 Legally signed by
Ragnvald Arne Næra
30.04.2021

 Legally signed by
Bjarne Hareide
30.04.2021

 Legally signed by
Unni Grete Farestveit
04.05.2021

 Legally signed by
Aleksander Nybøle
04.05.2021

 Legally signed by
Dagfinn Ringås
07.05.2021

 Legally signed by
Arnstein Kjesbu
08.05.2021

Regnskapsprinsipper

Årsregnskapet er satt opp i samsvar med regnskapsloven og god regnskapsskikk for sm

Inntektsføring

Tjenester inntektsføres i takt med utførelsen.

Klassifisering og vurdering av balanseposter

Omløpsmidler og kortsiktig gjeld omfatter poster som normalt forfaller til betaling innen ett år. Anleggsmidler er eiendeler bestemt til varig eie og bruk. Langsiktig gjeld er gjeld som forfaller senere enn ett år etter transaksjonsdagen. Omløpsmidler vurderes til laveste av anskaffelseskost og antatt virkelig verdi. Kortsiktig gjeld balanseføres til nominelt beløp på etableringstidspunktet. Anleggsmidler vurderes til anskaffelseskost. Varige driftsmidler avskrives etter en fornuftig avskrivningsplan. Langsiktig gjeld med unntak av andre avsetninger balanseføres til nominelt beløp på etableringstidspunktet.

Anleggsmidler

Varige driftsmidler balanseføres og avskrives over driftsmidlenes levetid dersom de har antatt levetid over 3 år og har en kostpris som overstiger kr 15 000. Direkte vedlikehold av driftsmidler kostnadsføres under driftskostnader, mens påkostninger eller forbedringer tillegges driftsmidlets kostpris og avskrives i takt med driftsmidlet.

Fordringer

Kundefordringer føres opp i balansen til pålydende etter fradrag for avsetning til påregnelig tap. Avsetning til påregnelig tap gjøres på grunnlag av en individuell vurdering av de enkelte fordringene. I tillegg gjøres det for øvrige kundefordringer en uspesifisert avsetning for å dekke antatt tap.

Andre fordringer er også gjenstand for en tilsvarende vurdering.


Skatt


Skattekostnaden i resultatregnskapet omfatter periodens betalbare skatt som blir utlignet og forfaller til betaling i neste regnskapsår i tillegg til endring i utsatt skatt. Utsatt skatt er beregnet med skattesatsen ved utgangen av regnskapsåret (22 %) på grunnlag av skattereduserende og skatteøkende midlertidige forskjeller som eksisterer mellom regnskapsmessige og skattemessige verdier. I beregningen er det også medtatt ligningsmessig framførbart underskudd ved regnskapsårets utgang. Skatteøkende og skattereduserende midlertidige forskjeller som reverserer eller kan reversere i samme periode er utlignet og nettoført.





Smart Energy Network AS


Noter 2020


 Legally signed by
Håkon Taule
30.04.2021


 Legally signed by
Ragnvald Arne Næra
30.04.2021

 Legally signed by
Bjarne Hareide
30.04.2021

 Legally signed by
Unni Grete Farestveit
04.05.2021

 Legally signed by
Aleksander Nybøle
04.05.2021

 Legally signed by
Dagfinn Ringås
07.05.2021

 Legally signed by
Arnstein Kjesbu
08.05.2021

Note 1 - Nettside

Selskapet har investert i utvikling av en nettside og har bokført dette i regnskapet som en eiendom som avskrives lineært over 3 år. Det avskrives likt både regnskapsmessig og sk

Note 2 - Lønn og ytelser til ledende personer, pensjonsordning og revisor

Selskapet har ikke hatt ansatte i regnskapsåret og det er ikke utbetalt ytelser til daglig leder eller styret. Det er ikke gitt lån eller stilt sikkerhetsstillelse til ledende personer, men selskapet har en gjeld til ledende personer.

Det er kostnadsført kr 1 200 000 for utførte tjenester fra Bona AS i 2020. Selskapet eies 100% av daglig leder.

Selskapet er ikke pliktig til å ha pensjonsordning, og har ikke etablert slik ordning.

Selskapet har fravalgt revisjon.

Note 3 - Selskapskapital

Selskapet har 100000 aksjer hver pålydende kr 1, samlet aksjekapital utgjør kr 100 000. Selskapet har kun en aksjeklasse.

Selskapets aksjonærer er:

Aksjonærens navn	Antall aksjer
Bona AS	50 000
Digilab Scandinavia AS	50 000

Selskapets tillitsmenn har eierandeler og rettigheter til eierandeler:

	Antall aksjer
Daglig leder:	50 000
Medlemmer av styret:	50 000



Smart Energy Network AS

Noter 2020

Note 4 - Skattekostnad på ordinært resultat

Spesifikasjon av årets skattegrunnlag:

Resultat før skattekostnader	418 654
Permanente og andre forskjeller	17 129
Endring i midlertidige forskjeller	2 275
Anvendt skattemessig framførbart underskudd	438 058
Inntekt	0


Utsatt skattefordel aktiveres ikke i balansen, ref unntak for små selskap.


Note 5 - Egenkapital


	Aksjekapital	Annen innskutt egenkapital	Udekket tap	Sum egenkapital
Pr 1.1.	100 000	-9 070	-879 856	-788 926
+Fra årets resultat		0	418 654	418 654
=Pr 31.12.	100 000	-9 070	-461 203	-370 273


Note 6 - Fortsatt drift


Selskapet ble stiftet i 2017 og har vært i en oppstartsfase. Gjennom oppstartsfasen har selskapet hatt negativt resultat og dermed tapt egenkapital. Styret har foretatt handlinger for å øke inntekten for å bedre egenkapitalen og selskapet anser oppstartsfasen for avsluttet. Styrets vurdering er at selskapet har en tilfredsstillende likviditet for å dekke sine forpliktelser og ser at egenkapitalen vil bedres i fremtiden. Styrets vurdering er at det er grunnlag for fortsatt drift. Selskapet har ikke mottatt koronastøtte da selskapet heller ikke har vært i en posisjon til å kunne søke støtte.

 Legally signed by
Håkon Taule
30.04.2021


 Legally signed by
Ragnvald Arne Næra
30.04.2021

 Legally signed by
Bjarne Hareide
30.04.2021

 Legally signed by
Unni Grete Farestveit
04.05.2021

 Legally signed by
Aleksander Nybøle
04.05.2021

 Legally signed by
Dagfinn Ringås
07.05.2021

 Legally signed by
Arnstein Kjesbu
08.05.2021