



## ÅRSREGNSKAPET FOR REGNSKAPSÅRET 2021 - GENERELL INFORMASJON

### Enheten

Organisasjonsnummer: 991 692 800  
Organisasjonsform: Aksjeselskap  
Foretaksnavn: HELGELAND SMOLT AS  
Forretningsadresse: Sundsfjord  
8120 NYGÅRDSJØEN

### Regnskapsår

Årsregnskapets periode: 01.01.2021 - 31.12.2021

### Konsern

Morselskap i konsern: Nei

### Regnskapsregler

Regler for små foretak benyttet: Nei  
Benyttet ved utarbeidelsen av årsregnskapet til selskapet: Regnskapslovens alminnelige regler

### Årsregnskapet fastsatt av kompetent organ

Bekreftet av representant for selskapet: Tor-Arne Gransjøen  
Dato for fastsettelse av årsregnskapet: 17.03.2022

### Grunnlag for avgivelse

År 2021: Årsregnskapet er elektronisk innlevert  
År 2020: Tall er hentet fra elektronisk innlevert årsregnskap fra 2021

*Det er ikke krav til at årsregnskapet m.v. som sendes til Regnskapsregisteret er undertegnet. Kontrollen på at dette er utført ligger hos revisor/enhetens øverste organ. Sikkerheten ivaretas ved at innsender har rolle/rettighet for innsending av årsregnskapet via Altinn, og ved at det bekreftes at årsregnskapet er fastsatt av kompetent organ.*

Brønnøysundregistrene, 28.07.2023



## Resultatregnskap

Beløp i: NOK	Note	2021	2020
<b>RESULTATREGNSKAP</b>			
<b>Inntekter</b>			
Salgsinntekt	10, 13	311 082 145	270 354 705
<b>Sum inntekter</b>		<b>311 082 145</b>	<b>270 354 705</b>
<b>Kostnader</b>			
Endring i beholdning av varer under tilvirkning og ferdig tilvirkede varer	2	-504 536	11 586 869
Varekostnad	13	144 466 312	122 356 052
Lønnskostnad	8, 11	32 497 058	31 950 288
Avskrivning av driftsmidler	1	46 697 801	44 969 666
Nedskrivning av varige driftsmidler og immaterielle eiendeler	1		
Annen driftskostnad	11	41 729 513	37 263 063
<b>Sum kostnader</b>		<b>264 886 147</b>	<b>248 125 937</b>
<b>Driftsresultat</b>		<b>46 195 998</b>	<b>22 228 768</b>
<b>Finansinntekter og finanskostnader</b>			
Annen renteinntekt	14	322 035	149 501
Annen finansinntekt	14	509 557	542 412
<b>Sum finansinntekter</b>		<b>831 593</b>	<b>691 913</b>
Annen rentekostnad	14	4 786 880	7 229 642
Annen finanskostnad	14	279 423	64 896
<b>Sum finanskostnader</b>		<b>5 066 303</b>	<b>7 294 538</b>
<b>Netto finans</b>		<b>-4 234 710</b>	<b>-6 602 625</b>
<b>Ordinært resultat før skattekostnad</b>		<b>41 961 288</b>	<b>15 626 143</b>
Skattekostnad	9	9 201 949	3 424 348
<b>Ordinært resultat etter skattekostnad</b>		<b>32 759 339</b>	<b>12 201 795</b>
<b>Årsresultat</b>	6	<b>32 759 339</b>	<b>12 201 795</b>
<b>Årsresultat etter minoritetsinteresser</b>		<b>32 759 339</b>	<b>12 201 795</b>



## Resultatregnskap

<b>Beløp i: NOK</b>	<b>Note</b>	<b>2021</b>	<b>2020</b>
<b>Totalresultat</b>		<b>32 759 339</b>	<b>12 201 795</b>
<b>Overføringer og disponeringer</b>			
Udekket tap		-1	
Avsatt til annen egenkapital		32 759 339	12 201 795
<b>Sum overføringer og disponeringer</b>		<b>32 759 338</b>	<b>12 201 795</b>



## Balanse

Beløp i: NOK	Note	2021	2020
<b>BALANSE - EIENDELER</b>			
<b>Anleggsmidler</b>			
<b>Immaterielle eiendeler</b>			
<b>Varige driftsmidler</b>			
Tomter, bygninger o.a. fast eiendom	1	479 484 555	350 080 547
Maskiner og anlegg	1	164 385 428	176 805 353
Driftsløsøre, inventar o.a. utstyr	1	263 870	623 420
<b>Sum varige driftsmidler</b>	<b>3</b>	<b>644 133 852</b>	<b>527 509 320</b>
<b>Finansielle anleggsmidler</b>			
Investering i datterselskap	12		
Investering i annet foretak i samme konsern	12		
Investeringer i tilknyttet selskap	12	1 200 000	1 200 000
Investeringer i aksjer og andeler	12		
Obligasjoner	3, 4	1 000 000	
Andre langsiktige fordringer	3	26 667	76 667
<b>Sum finansielle anleggsmidler</b>		<b>2 226 667</b>	<b>1 276 667</b>
<b>Sum anleggsmidler</b>		<b>646 360 519</b>	<b>528 785 987</b>
<b>Omløpsmidler</b>			
<b>Varer</b>			
<b>Sum varer</b>	<b>2, 3</b>	<b>111 739 039</b>	<b>102 784 652</b>
<b>Fordringer</b>			
Kundefordringer	3, 4	25 266 082	20 207 947
Andre kortsiktige fordringer		290 986	10 124 396
<b>Sum fordringer</b>		<b>25 557 068</b>	<b>30 332 343</b>
<b>Investeringer</b>			
Aksjer og andeler i foretak i samme konsern	12		
<b>Bankinnskudd, kontanter og lignende</b>			
Bankinnskudd, kontanter o.l.	5	93 487 143	79 951 771
<b>Sum bankinnskudd, kontanter og lignende</b>		<b>93 487 143</b>	<b>79 951 771</b>



## Balanse

Beløp i: NOK	Note	2021	2020
Sum omløpsmidler		230 783 249	213 068 765
<b>SUM EIENDELER</b>		<b>877 143 768</b>	<b>741 854 752</b>
<b>BALANSE - EGENKAPITAL OG GJELD</b>			
<b>Egenkapital</b>			
<b>Innskutt egenkapital</b>			
Aksjekapital	6, 7	136 850 000	111 850 000
Overkurs	6	71 550 000	46 550 000
Annen innskutt egenkapital	6		50 000 000
<b>Sum innskutt egenkapital</b>		<b>208 400 000</b>	<b>208 400 000</b>
<b>Opptjent egenkapital</b>			
Annen egenkapital	6	148 874 827	116 115 488
Udisponert resultat		1	
Udekket tap	6		
<b>Sum opptjent egenkapital</b>		<b>148 874 828</b>	<b>116 115 488</b>
<b>Sum egenkapital</b>		<b>357 274 828</b>	<b>324 515 488</b>
<b>Gjeld</b>			
<b>Langsiktig gjeld</b>			
Utsatt skatt	9	34 442 987	36 224 761
<b>Sum avsetninger for forpliktelser</b>		<b>34 442 987</b>	<b>36 224 761</b>
<b>Annen langsiktig gjeld</b>			
Gjeld til kredittinstitusjoner	3	319 500 000	328 375 000
Øvrig langsiktig gjeld	3		
<b>Sum annen langsiktig gjeld</b>		<b>319 500 000</b>	<b>328 375 000</b>
<b>Sum langsiktig gjeld</b>		<b>353 942 987</b>	<b>364 599 761</b>
<b>Kortsiktig gjeld</b>			
Gjeld til kredittinstitusjoner		76 848 804	
Leverandørgjeld	4	59 766 659	43 440 811
Betalbar skatt	9	10 983 723	2 513 070



## Balanse

<b>Beløp i: NOK</b>	<b>Note</b>	<b>2021</b>	<b>2020</b>
Skyldig offentlige avgifter		8 080 343	2 075 769
Annen kortsiktig gjeld		10 246 425	4 709 852
<b>Sum kortsiktig gjeld</b>		<b>165 925 954</b>	<b>52 739 502</b>
<b>Sum gjeld</b>		<b>519 868 941</b>	<b>417 339 263</b>
<b>SUM EGENKAPITAL OG GJELD</b>		<b>877 143 768</b>	<b>741 854 751</b>



[Admincontrol](#)

## List of Signatures Page 1/1

### Årsregnskap Helgeland Smolt 2021.pdf

Name	Method	Signed at
Tveiten, Ørjan Mortveit	BANKID_MOBILE	2022-04-04 16:02 GMT+02
Aasjord, Tom Eirik	BANKID_MOBILE	2022-04-04 09:31 GMT+02
Meland, Jacob Palmer	BANKID_MOBILE	2022-04-01 14:08 GMT+02
Olsen, Aksel Owe	BANKID	2022-04-01 13:37 GMT+02
Lorentsen, Kjell Arild	BANKID	2022-04-01 13:28 GMT+02
Gransjøen, Tor-Arne	BANKID_MOBILE	2022-04-28 19:59 GMT+02
Hjartåker, Bjørn Helge	BANKID_MOBILE	2022-04-05 09:05 GMT+02



This file is sealed with a digital signature. The seal is a guarantee for the authenticity of the document.

External reference: 23A2961432694949A0955ED226740ABA



## Årsregnskap 2021 Helgeland Smolt AS

Styrets årsberetning  
Resultatregnskap  
Balanse  
Kontantstrømpoppstilling  
Noter til regnskapet

Org.nr.: 991 692 800



This file is sealed with a digital signature.  
The seal is a guarantee for the authenticity  
of the document.

Document ID:  
23A2961432694949A0955ED226740ABA



## Helgeland Smolt AS

Organisasjonsnummer 991 692 800

### ÅRSBERETNING FOR 2021

#### Virksomhetens art og lokalisering

Selskapets formål er drive med landbasert oppdrett av settefisk og delta i selskaper tilknyttet dette. Helgeland Smolt AS ble stiftet i 2007 som Sundsfjord Smolt. Gjennom fusjon i 2018 mellom tidligere Helgeland Smolt og Sundsfjord Smolt, ble navnet endret til Helgeland Smolt. Hovedkontoret ligger i Sundsfjord i Gildeskål kommune.

#### Rettsvisende oversikt over utviklingen, resultatet og foretakets stilling

Årsresultatet i selskapet var kr. 32 759 339. Skattekostnaden i Helgeland Smolt AS var kr. 9 201 949. Selskapets total kapital utgjør kr. 877 143 768, og egenkapitalandelen er 40,7 %. I 2020 var den 43,7%.

Avskrivningene utgjør totalt 46,7 MNOK i 2021 og fordeles på bygninger hhv 12,2 MNOK, tekniske installasjoner 7,1 MNOK og maskiner og anlegg på 27,4 MNOK.

Styret mener at årsregnskapet gir et riktig bilde av selskapets eiendeler og gjeld, dets finansielle stilling og resultat.

For øvrig er det, etter det styret kjenner til, ikke inntrådt forhold etter regnskapsårets utgang som har betydning for vurdering av selskapets stilling og resultat.

#### Likviditet

Selskapets likviditet er etter styrets vurdering god, med betydelige potensielle reserver (kassakreditt og avtaler om andre kreditter). Det ansees ikke å være behov for særskilte tiltak for forbedringer.

#### Fortsatt drift

Styret og daglig leder mener det er riktig å legge forutsetningen for fortsatt drift av selskapet til grunn for avleggelsen av årsregnskapet.

#### Forskning og utvikling

Selskapet deltar som eier i selskapet Salten Marine Resource sammen med andre aktører der en bygger opp kapasitet til å motta fiske slam fra selskapets smoltproduksjon.

#### Hendelser etter balansedato

Det er ingen hendelser etter balansedato som påvirker selskapets økonomiske stilling.

#### Framtidig utvikling

Selskapets produksjon er innrettet mot leveranse av smolt til selskapet eiere samt eventuell overskuddsproduksjon på spotmarked. Ny veksthall i Sundsfjord er under bygging og vil stå ferdig i 2022.

Styret venter ingen vesentlige endringer når det gjelder prisen på innsatsfaktorene i



This file is sealed with a digital signature.  
The seal is a guarantee for the authenticity  
of the document.

Document ID:  
23A2961432694949A0955ED226740ABA



produksjonen. Utsalgsprisene i 2022 vil i utgangspunktet være tilsvarende som i 2021.

Styret presiserer at det alltid vil hefte usikkerhet knyttet til uttalelser om fremtidig utvikling.

#### **Omsetning og kontantstrøm**

Omsetningen i selskapet økte fra 270,4 MNOK i 2020 til 311,0 MNOK i 2021.

Helgeland Smolt har en god kontantstrøm knyttet til operasjonelle aktiviteter i 2021 på 101,6 MNOK (102,3 MNOK i 2020). Selskapet hadde i 2021 større investeringer knyttet til bygging av ny veksthall i Sundsfjord.

Netto endring i kontanter og kontantekvivalenter i året er 13,5 MNOK.

#### **Finansiell risiko**

**Markedsrisiko:** Salg av smolt er et nasjonalt produkt, og prisen varierer etter snittvekt og attributter i forhold til gen-markører. Salget foregår i norske kroner, og dette medfører ingen valutarisiko. Selskapet har ingen valutasikringer ettersom selskapet ikke er direkte eksponert for dette. Covid-19 har heller ikke hatt noen betydningsfull innvirkning på drift.

**Renterisiko:** Selskapets rentebærende gjeld har flytende rente, siden styret ikke anser renterisikoen som betydelig. Det er forventet beskjedne renteendringer i 2022.

**Kredittrisiko:** Helgeland Smolt har tett og fortløpende oppfølging av kundefordringene. Selskapet har over årene hatt meget beskjedne tap på fordringer.

Forslag til anvendelse av årets resultat:

Styret foreslår følgende anvendelse av årets resultat på kr 32 759 338

Overføring til annen egenkapital: kr 32 759 338

#### **Arbeidsmiljø**

Styret og daglig leder vurderer arbeidsmiljøet til å være godt. Sykefraværet i bedriften var 7,63 % i 2021, mot 6,90% i 2020.

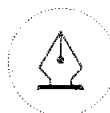
Det er i 2021 registrert 2 fraværsskader. I 2020 hadde selskapet ingen fraværsskade.

#### **Likestilling:**

I Helgeland Smolt er det full likestilling mellom kvinner og menn. Det skal ikke forekomme forskjellsbehandling verken på grunn av kjønn, etnisitet eller funksjonsnedsettelse - i saker som gjelder for eksempel lønn, avansement og rekruttering. Av selskapets 38 ansatte er 16 kvinner. Det er ingen kvinner blant styrets 6 medlemmer. Arbeidstidsordningene i selskapet er ulik for ulike stillinger, men er uavhengig av kjønn.

#### **Ytre miljø**

Selskapet forurenser ikke det ytre miljø på en måte som krever spesielle tiltak.



This file is sealed with a digital signature.  
The seal is a guarantee for the authenticity  
of the document.

Document ID:  
23A2961432694949A0955ED226740ABA



Nygårdsjøen, 17.03.2022

---

Tom Eirik Aasjord  
Styreleder

---

Bjørn Helge Hjartåker

---

Kjell Arild Lorentsen

---

Ørjan Tveiten

---

Jacob Meland

---

Aksel Owe Olsen

---

Tor-Arne Gransjøen  
daglig leder

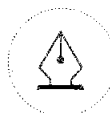


This file is sealed with a digital signature.  
The seal is a guarantee for the authenticity  
of the document.

Document ID:  
23A2961432694949A0955ED226740ABA

**Helgeland Smolt AS****RESULTATREGNSKAP 01.01. - 31.12.**

	Note	2021	2020
Salgsinntekt	10, 13	311 082 145	270 354 705
<b>Sum driftsinntekter</b>		<b>311 082 145</b>	<b>270 354 705</b>
Varekostnad	13	144 466 312	122 356 052
End. beh. varer u.tilv. og ferdigvarer	2	-504 536	11 586 869
Lønnskostnad	8, 11	32 497 058	31 950 288
Avskrivning av driftsmidler	1	46 697 801	44 969 666
Annen driftskostnad	11	41 729 513	37 263 063
<b>Sum driftskostnader</b>		<b>264 886 147</b>	<b>248 125 937</b>
<b>Driftsresultat</b>		<b>46 195 998</b>	<b>22 228 768</b>
Annen renteinntekt	14	322 035	149 501
Annen finansinntekt	14	509 557	542 412
Annen rentekostnad	14	4 786 880	7 229 642
Annen finanskostnad	14	279 423	64 896
<b>Resultat av finansposter</b>		<b>-4 234 710</b>	<b>-6 602 625</b>
<b>Resultat før skattekostnad</b>		<b>41 961 288</b>	<b>15 626 143</b>
Skattekostnad	9	9 201 949	3 424 348
<b>Årsresultat</b>	6	<b>32 759 339</b>	<b>12 201 795</b>
<i>Disponering (dekning) av årsresultatet</i>			
Avsatt til annen egenkapital		32 759 339	12 201 795
Overført til udekket tap		1	0
<b>Sum disponert (dekket)</b>		<b>32 759 338</b>	<b>12 201 795</b>



This file is sealed with a digital signature.  
The seal is a guarantee for the authenticity  
of the document.

Document ID:  
23A2961432694949A0955ED226740ABA

**Helgeland Smolt AS****BALANSE PR. 31.12.**

	Note	2021	2020
<b>EIENDELER</b>			
<b>Anleggsmidler</b>			
<b>Varige driftsmidler</b>			
Tomter, bygninger o.a. fast eiendom	1	479 484 555	350 080 547
Maskiner og anlegg	1	164 385 428	176 805 353
Driftsløsøre, inventar o.a. utstyr	1	263 870	623 420
<b>Sum varige driftsmidler</b>	<b>3</b>	<b>644 133 852</b>	<b>527 509 320</b>
<b>Finansielle anleggsmidler</b>			
Investeringer i tilknyttet selskap	12	1 200 000	1 200 000
Lån til datterselskap	3, 4	1 000 000	0
Andre langsiktige fordringer	3	26 667	76 667
<b>Sum finansielle anleggsmidler</b>		<b>2 226 667</b>	<b>1 276 667</b>
<b>Sum anleggsmidler</b>		<b>646 360 519</b>	<b>528 785 987</b>
<b>Omløpsmidler</b>			
Lager av varer og annen beholdning	2, 3	111 739 039	102 784 652
<b>Fordringer</b>			
Kundefordringer	3, 4	25 266 082	20 207 947
Andre kortsiktige fordringer		290 986	10 124 396
<b>Sum fordringer</b>		<b>25 557 068</b>	<b>30 332 343</b>
Bankinnskudd, kontanter o.l.	5	93 487 143	79 951 771
<b>Sum omløpsmidler</b>		<b>230 783 249</b>	<b>213 068 765</b>
<b>SUM EIENDELER</b>		<b>877 143 768</b>	<b>741 854 752</b>



This file is sealed with a digital signature.  
The seal is a guarantee for the authenticity  
of the document.

Document ID:  
23A2961432694949A0955ED226740ABA

**Helgeland Smolt AS**

BALANSE PR. 31.12.

	Note	2021	2020
<b>EGENKAPITAL OG GJELD</b>			
<b>EGENKAPITAL</b>			
<b>Innskutt egenkapital</b>			
Aksjekapital	6, 7	136 850 000	111 850 000
Overkurs	6	71 550 000	46 550 000
Ikke-registrert kapitalforhøyelse	6	0	50 000 000
<b>Sum innskutt egenkapital</b>		<b>208 400 000</b>	<b>208 400 000</b>
<b>Opptjent egenkapital</b>			
Annen egenkapital	6	148 874 827	116 115 488
Udisponert resultat		1	0
<b>Sum opptjent egenkapital</b>		<b>148 874 828</b>	<b>116 115 488</b>
<b>Sum egenkapital</b>		<b>357 274 828</b>	<b>324 515 488</b>
<b>GJELD</b>			
<b>Avsetning for forpliktelser</b>			
Utsatt skatt	9	34 442 987	36 224 761
<b>Sum avsetning for forpliktelser</b>		<b>34 442 987</b>	<b>36 224 761</b>
<b>Annen langsiktig gjeld</b>			
Gjeld til kredittinstitusjoner	3	319 500 000	328 375 000
<b>Sum annen langsiktig gjeld</b>		<b>319 500 000</b>	<b>328 375 000</b>
<b>Kortsiktig gjeld</b>			
Gjeld til kredittinstitusjoner		76 848 804	0
Leverandørgjeld	4	59 766 659	43 440 811
Betalbar skatt	9	10 983 723	2 513 070
Skyldig offentlige avgifter		8 080 343	2 075 769
Annen kortsiktig gjeld		10 246 425	4 709 852
<b>Sum kortsiktig gjeld</b>		<b>165 925 954</b>	<b>52 739 502</b>
<b>Sum gjeld</b>		<b>519 868 941</b>	<b>417 339 263</b>
<b>SUM EGENKAPITAL OG GJELD</b>		<b>877 143 768</b>	<b>741 854 751</b>

Helgeland Smolt AS

Side 4



This file is sealed with a digital signature.  
The seal is a guarantee for the authenticity  
of the document.

Document ID:  
23A2961432694949A0955ED226740ABA



## Helgeland Smolt AS

BALANSE PR. 31.12.

Nygårdsjøen, 17.03.2022  
Styret i Helgeland Smolt AS

Tor-Arne Gransjøen  
daglig leder

Tom Eirik Aasjord  
styreleder

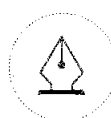
Kjell Arild Lorentsen  
styremedlem

Jacob Palmer Meland  
styremedlem

Ørjan Mortveit Tveiten  
styremedlem

Aksel Owe Olsen  
styremedlem

Bjørn Helge Hjartåker  
styremedlem



This file is sealed with a digital signature.  
The seal is a guarantee for the authenticity  
of the document.

Document ID:  
23A2961432694949A0955ED226740ABA



## Kontantstrømpstilling

Helgeland Smolt AS

	2021	2020
<b>Kontantstrømmer fra operasjonelle aktiviteter</b>		
Resultat før skattekostnad	41 961 288	15 626 143
Periodens betalte skatt	-2 513 070	0
Tap/ gevinst ved salg av eiendeler	0	0
Avskrivninger	46 697 801	44 967 890
Nedskrivning/reversering anleggsmidler	0	0
Forskjell mellom kostnadsført pensjon og inn-/utbet. i pensj.ordn.	0	0
Resultatandel (fra DS/TS) fratrukket utdelinger fra selskapet	0	0
Endring i varelager	-8 954 387	11 253 151
Endring i kundefordringer	-5 058 135	-42 073
Endring i vareleverandørgjeld	16 325 848	23 258 104
Endring i andre tidsavgrensingsposter	13 174 556	7 218 917
Poster klassifisert som investerings- eller finansieringsaktiviteter	0	0
Effekt av valutakursendringer	0	0
<b>Netto kontantstrøm fra operasjonelle aktiviteter</b>	<b>101 633 901</b>	<b>102 282 132</b>
<b>Kontantstrøm fra investeringsaktiviteter</b>		
Innbetalinger ved salg av varige driftsmidler	0	0
Utbetalinger ved kjøp av varige driftsmidler	-163 322 333	-51 682 622
Innbetalinger ved salg av immaterielle eiendeler	0	0
Utbetaling ved kjøp av immaterielle eiendeler	0	0
Innbetalinger på lånefordring konsern (korts./langs.)	7 200 000	0
Utbetalinger på lånefordring konsern (korts./langs.)	0	-8 200 000
Innbetalinger på andre lånefordringer (korts./langs)	50 000	30 500
Utbetalinger på andre lånefordringer (korts./langs)	0	0
Innbetalinger ved salg av aksjer og obligasjoner mv	0	0
Utbetalinger ved kjøp av aksjer, obligas. / konsernbidrag til DS	0	-1 200 000
<b>Netto kontantstrøm fra investeringsaktiviteter</b>	<b>-156 072 333</b>	<b>-61 052 122</b>
<b>Kontantstrømmer fra finansieringsaktiviteter</b>		
Netto innbetaling kassekreditt	0	0
Netto utbetaling kassekreditt	0	-14 182 223
Innbetalinger gjeld konsernselskaper	0	0
Utbetalinger gjeld konsernselskaper	0	0
Innbetalinger ved opptak av annen gjeld (korts./langs.)	67 973 805	1 380 269
Utbetalinger ved nedbetaling av annen gjeld (korts./langs.)	0	0
Innbetalinger av konsernbidrag fra MS	0	0
Utbetalinger av konsernbidrag til MS	0	0
Innbetalinger av egenkapital	0	50 000 000
Tilbakebetalinger av egenkapital	0	0
Utbetalinger av utbytte	0	0
<b>Netto kontantstrømmer fra finansieringsaktiviteter</b>	<b>67 973 805</b>	<b>37 198 046</b>
<b>Netto kontantstrøm for perioden</b>	<b>13 535 373</b>	<b>78 428 056</b>
Effekt av valutakursendringer på kontanter og kontantekvivalenter	0	0
Kontanter og kontantekvivalenter ved periodens begynnelse	79 951 771	1 523 715
<b>Kontanter og kontantekvivalenter ved periodens slutt</b>	<b>93 487 144</b>	<b>79 951 771</b>
Denne består av:		
Bankinnskudd m.v.	93 487 143	79 951 771
Ubenyttet driftskreditt utgjør i tillegg	95 000 000	95 000 000

Kontantstrøm Helgeland Smolt AS 2021



This file is sealed with a digital signature.  
The seal is a guarantee for the authenticity  
of the document.

Document ID:  
23A2961432694949A0955ED226740ABA

## Regnskapsprinsipper

Årsregnskapet er satt opp i samsvar med regnskapslovens bestemmelser og god regnskapsskikk.

### Bruk av estimater

I utarbeidelse av årsregnskapet har man brukt estimater og forutsetninger som har påvirket resultatregnskapet og verdsettelsen av eiendeler og gjeld, samt usikre eiendeler og forpliktelser på balansedagen i henhold til god regnskapsskikk. Områder som i stor grad inneholder slike skjønsmessige vurderinger, høy grad av kompleksitet, eller områder hvor forutsetninger og estimater er vesentlige for årsregnskapet, er beskrevet i notene.

### Inntekter

Inntektsføring ved salg av varer og tjenester vurderes til virkelig verdi av vederlaget, netto etter fradrag for merverdiavgift, returer og andre avslag. Salg av varer resultatføres når selskapet har levert sine produkter til kunden og det ikke er uoppfylte forpliktelser som kan påvirke kundens aksept av levering. Levering er ikke foretatt før produktene er sent til avtalt sted og risiko for tap og ukurans er overført til kunden. Erfaringstall anvendes for å estimere og regnskapsføre avsetninger for kvantumsrabatter og retur på salgstidspunktet.

### Skatt

Skattekostnaden i resultatregnskapet omfatter både periodens betalbare skatt og endring i utsatt skatt. Utsatt skatt er beregnet med 22% på grunnlag av de midlertidige forskjeller som eksisterer mellom regnskapsmessige og skattemessige verdier, samt ligningsmessig underskudd til fremføring ved utgangen av regnskapsåret. Skatteøkende og skattereduserende midlertidige forskjeller som reverserer eller kan reverseres i samme periode er utlignet og nettoført. Netto utsatt skattefordel balanseføres i den grad det er sannsynlig at denne kan bli utnyttet.

### Klassifisering av balanseposter

Eiendeler bestemt til varig eie eller bruk klassifiseres som anleggsmidler. Eiendeler som er tilknyttet varekretsløpet klassifiseres som omløpsmidler. Fordringer for øvrig klassifiseres som omløpsmidler hvis de skal tilbakebetales innen ett år. For gjeld legges analoge kriterier til grunn. Første års avdrag på langsiktige fordringer og langsiktig gjeld klassifiseres likevel ikke som omløpsmiddel og kortsiktig gjeld.

### Anskaffelseskost

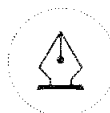
Anskaffelseskost for eiendeler omfatter kjøpesummen, med fradrag for bonuser, rabatter og lignende, og med tillegg for kjøpsutgifter (frakt, toll, offentlige avgifter som ikke refunderes og andre direkte kjøpsutgifter). Ved kjøp i utenlandsk valuta balanseføres eiendelen til kursen på transaksjonstidspunktet. For varige driftsmidler og immaterielle eiendeler omfatter anskaffelseskost også direkte utgifter for å klargjøre eiendelen for bruk, for eksempel utgifter til testing av eiendelen.

### Varige driftsmidler

Tomter avskrives ikke. Andre varige driftsmidler balanseføres og avskrives lineært til restverdi over driftsmidlenes forventede utnyttbare levetid. Ved endring i avskrivningsplan fordeles virkningen over gjenværende avskrivningstid ("knekkpunktmetoden"). Vedlikehold av driftsmidler kostnadsføres løpende som driftskostnader. Påkostninger og forbedringer tillegges driftsmidlets kostpris og avskrives i takt med driftsmidlet. Skillet mellom vedlikehold og påkostning/forbedring regnes i forhold til driftsmidlets stand på anskaffelsestidspunktet. Leide (leasede) driftsmidler balanseføres som driftsmidler hvis leiekontrakten anses som finansiell.

### Datterselskap og tilknyttet selskap

Datterselskap og tilknyttede selskaper vurderes etter kostmetoden i selskapsregnskapet. Investeringen er vurdert til anskaffelseskost for aksjene med mindre nedskrivning har vært nødvendig. Det er foretatt nedskrivning til virkelig verdi når verdifall skyldes årsaker som ikke kan forventes å være forbigående og det må anses nødvendig etter god regnskapsskikk. Nedskrivninger er reversert når grunnlaget for nedskrivning ikke lenger er til stede.



This file is sealed with a digital signature. The seal is a guarantee for the authenticity of the document.

Document ID:  
23A2961432694949A0955ED226740ABA



Utbytte, konsernbidrag og andre utdelinger fra datterselskap er inntektsført samme år som det er avsatt i givers regnskap. Overstiger utbytte / konsernbidraget andelen av opptjent resultat etter anskaffelsestidspunktet, representerer den overskytende del tilbakebetaling av investert kapital, og utdelingene er fratrukket investeringens verdi i balansen til morselskapet.

#### **Varer**

Varer er vurdert til det laveste av anskaffelseskost og netto salgsverdi. Netto salgsverdi er estimert salgspris ved ordinær drift etter fradrag for beregnede nødvendige utgifter for gjennomføring av salget. Anskaffelseskost inkluderer utgifter påløpt ved anskaffelse av varene og kostnader for å bringe varene til nåværende plassering og tilordnes ved bruk av FIFO - prinsippet.

#### **Fordringer**

Kundefordringer og andre fordringer oppføres til pålydende etter fradrag for avsetning til forventet tap. Avsetning til tap gjøres på grunnlag av en individuell vurdering av de enkelte fordringene. For øvrige kundefordringer utføres en uspesifisert avsetning for å dekke forventet tap på krav.

#### **Pensjoner - Innskuddsbasert ordning**

Kostnaden til innskuddsbasert pensjonsordning tilsvarer periodens premie til forsikringsselskapet.

#### **Kontantstrømoppstilling**

Kontantstrømoppstillingen er utarbeidet etter den indirekte metoden. Kontanter og kontantekvivalenter omfatter kontanter, bankinnskudd og andre kortsiktige, likvide plasseringer.



This file is sealed with a digital signature.  
The seal is a guarantee for the authenticity  
of the document.

Document ID:  
23A2961432694949A0955ED226740ABA



## Note 1 Varige driftsmidler

	Tomt	Bygninger	Tekn. installasjon	Maskiner og anlegg	Sum
Anskaffelseskost 01.01.2021	33 798 974	300 252 910	113 415 226	298 779 269	746 246 379
Tilgang	0	54 075 724	94 679 305	14 567 304	163 322 333
Avgang	0	0	0	0	0
<b>Anskaffelseskost 31.12.2021</b>	<b>33 798 974</b>	<b>354 328 634</b>	<b>208 094 531</b>	<b>313 346 573</b>	<b>909 568 712</b>
Akkumulerte avskrivninger	0	70 195 759	46 541 824	148 697 275	265 434 858
<b>Bokført verdi per 31.12.2021</b>	<b>33 798 974</b>	<b>*284 132 875</b>	<b>*161 552 707</b>	<b>164 649 298</b>	<b>644 133 854</b>
Årets avskrivninger	0	12 248 617	7 102 404	27 346 780	46 697 801
Forventet økonomisk levetid		25 år	10-20 år	5-15 år	
Avskrivningsplan		Lineær	Lineær	Lineær	

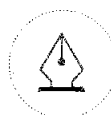
\*Andeler av aktivert bokført verdi knytter seg til anlegg under utførelse.

## Note 2 Varer

	<b>2021</b>	<b>2020</b>
Råvarer	15 241 416	6 791 565
Varer under tilvirkning	96 497 623	95 993 087
<b>Sum</b>	<b>111 739 039</b>	<b>102 784 652</b>
	<b>2021</b>	<b>2020</b>
Varebeholdning vurdert til anskaffelseskost	111 739 039	102 784 652
Varebeholdning vurdert til virkelig verdi	0	0
<b>Sum</b>	<b>111 739 039</b>	<b>102 784 652</b>

## Note 3 Fordringer og gjeld

<b>Kundefordringer</b>	<b>2021</b>	<b>2020</b>
Kundefordringer til pålydende	25 266 082	20 207 947
Avsetning til tap på kundefordringer	0	0
<b>Kundefordringer i balansen</b>	<b>25 266 082</b>	<b>20 207 947</b>
<b>Fordringer med forfall senere enn ett år</b>	<b>2021</b>	<b>2020</b>
Andre langsiktige fordringer	1 026 667	76 667
<b>Sum</b>	<b>1 026 667</b>	<b>76 667</b>
<b>Langsiktig gjeld med forfall senere enn 5 år</b>	<b>2021</b>	<b>2020</b>
Gjeld til kredittinstitusjoner	0	0
<b>Sum</b>	<b>0</b>	<b>0</b>



This file is sealed with a digital signature.  
The seal is a guarantee for the authenticity of the document.

Document ID:  
23A2961432694949A0955ED226740ABA



<b>Gjeld sikret ved pant</b>	<b>2021</b>	<b>2020</b>
	<b>-396 348 804</b>	<b>328 375 000</b>
<b>Balanseført verdi av pantsatte eiendeler</b>	<b>2021</b>	<b>2020</b>
Varige driftsmidler	644 133 852	527 509 320
Kundefordringer	25 266 082	20 207 947
Varer	111 739 039	102 784 652
<b>Sum</b>	<b>781 138 973</b>	<b>650 501 919</b>
<b>Eiendelene er i tillegg stillet som sikkerhet for:</b>	<b>2021</b>	<b>2020</b>
Ubenyttet kassekreditt	95 000 000	95 000 000
<b>Sum</b>	<b>95 000 000</b>	<b>95 000 000</b>

#### Note 4 Mellomværende med selskap i samme konsern m.v.

	Kundefordringer		Andre fordringer	
	2021	2020	2021	2020
Foretak i samme konsern	17 037 890	10 134 847	0	0
<b>Sum</b>	<b>17 037 890</b>	<b>10 134 847</b>	<b>0</b>	<b>0</b>

	Leverandørgjeld		Øvrig gjeld	
	2021	2020	2021	2020
Foretak i samme konsern	0	0	0	0
<b>Sum</b>	<b>0</b>	<b>0</b>	<b>0</b>	<b>0</b>

#### Note 5 Bundne bankinnskudd, trekkrettigheter

<b>Bundne bankinnskudd</b>	<b>2021</b>	<b>2020</b>
Skattetrekkkonto	1 164 158	1 601 594
<b>Trekkrettigheter</b>	<b>2021</b>	<b>2020</b>
Ubenyttet kassekreditt	95 000 000	95 000 000

#### Note 6 Egenkapital

	Aksjekapital	Overkurs	Ikke-registrert kapitalforhøyelse	Annen egenkapital	Sum egenkapital
Egenkapital 01.01.2021	111 850 000	46 550 000	50 000 000	116 115 488	324 515 488
Årets resultat	0	0	0	32 759 339	32 759 339
Emisjon, registrert 2021	25 000 000	25 000 000	-50 000 000	0	0
<b>Egenkapital 31.12.2021</b>	<b>136 850 000</b>	<b>71 550 000</b>	<b>0</b>	<b>148 874 827</b>	<b>357 274 827</b>



This file is sealed with a digital signature.  
The seal is a guarantee for the authenticity  
of the document.

Document ID:  
23A2961432694949A0955ED226740ABA



## Note 7 Aksjekapital og aksjonærinformasjon

Occasione By Olaisen AS har forretningskontor i Hamnholmveien 4,8764 LOVUND, hvor en kan få utlevert konsernregnskap der selskapet inngår.

Aksjekapitalen på kr. 136 850 000 består av 11 185 aksjer á kr. 10 000.

Oversikt over de største aksjonærene	Antall	Eierandel
Nova Sea AS	10 074	73,6 %
Lovundlaks AS	2243	16,4 %
Gildeskål Forskningsstasjon AS	684	5,0 %
Statshuset AS	684	5,0 %
<b>Sum</b>	<b>13 685</b>	<b>100,0 %</b>
<b>Totalt</b>	<b>13 685</b>	<b>100,0 %</b>

## Note 8 Innskuddspensjon

Helgeland Smolt AS har innskuddsplaner i samsvar med lokale lover. Innskuddsplanen omfatter samtlige ansatte. Pr. 31.12.2021 var det 41 medlemmer i ordningen.

Kostnadsført innskudd utgjorde NOK 1 602 398 og NOK 1 662 438 i henholdsvis 2020 og 2021.



This file is sealed with a digital signature.  
The seal is a guarantee for the authenticity  
of the document.

Document ID:  
23A2961432694949A0955ED226740ABA



## Note 9 Skatt

Skatteeffekten av midlertidige forskjeller og underskudd til fremføring som har gitt opphav til utsatt skatt og utsatte skattefordeler, spesifisert på typer av midlertidige forskjeller:

	2021	2020	Endring
Varige driftsmidler	65 186 424	68 936 865	3 750 441
Varebeholdning	96 497 623	95 993 087	-504 536
Avsetninger mv	-5 125 016	-532 331	4 592 685
Andre forskjeller	0	260 385	260 385
<b>Sum</b>	<b>156 559 031</b>	<b>164 658 006</b>	<b>8 098 974</b>

<b>Grunnlag for beregning av utsatt skatt</b>	<b>156 559 031</b>	<b>164 658 006</b>	<b>8 098 974</b>
---	--------------------	--------------------	------------------

<b>Utsatt skatt (22 %)</b>	<b>34 442 987</b>	<b>36 224 761</b>	<b>1 781 774</b>
----------------------------	-------------------	-------------------	------------------

Årets skattekostnad	2021	2020
Skattepliktig inntekt:		
Ordinært resultat før skatt	41 961 288	15 626 143
Permanente forskjeller	126 137	167 712
Endring i midlertidige forskjeller	7 838 589	10 954 883
Anvendelse av fremførbart underskudd	0	-15 325 693
<b>Skattepliktig inntekt</b>	<b>49 926 014</b>	<b>11 423 044</b>

Årets skattekostnad	2021	2020
Resultatført skatt på ordinært resultat:		
Betalbar skatt	10 983 723	2 513 070
Endring i utsatt skatt	-1 781 774	911 278
<b>Skattekostnad ordinært resultat</b>	<b>9 201 949</b>	<b>3 424 348</b>

Årets skattekostnad	2021	2020
Resultat før skatt	41 961 288	15 626 143
Beregnet skatt av resultat før skatt	9 231 483	3 437 751
Skatteeffekt av permanente forskjeller	27 750	36 897
<b>Sum</b>	<b>9 259 234</b>	<b>3 474 648</b>
Effektiv skattesats	22,1 %	22,2 %

Betalbar skatt i balansen:		
Betalbar skatt på årets resultat	10 983 723	2 513 070
<b>Sum betalbar skatt i balansen</b>	<b>10 983 723</b>	<b>2 513 070</b>



This file is sealed with a digital signature.  
The seal is a guarantee for the authenticity  
of the document.

Document ID:  
23A2961432694949A0955ED226740ABA



## Note 10 Driftsinntekter

	2021	2020
Salgsinntekter	311 082 145	270 354 705
<b>Sum</b>	<b>311 082 145</b>	<b>270 354 705</b>

## Fordeling på virksomhetsområde

Salg av smolt	311 082 145	265 324 299
Salgsinntekter annet	0	0
<b>Sum</b>	<b>311 082 145</b>	<b>265 324 299</b>

## Geografisk fordeling

Norge	311 082 145	270 354 705
<b>Sum</b>	<b>311 082 145</b>	<b>270 354 705</b>

## Note 11 Lønnskostnader, antall ansatte, godtgjørelser, lån til ansatte mm.

Lønnskostnader	2021	2020
Lønninger	27 992 902	27 778 406
Arbeidsgiveravgift	1 526 373	1 326 993
Pensjonskostnader	2 166 867	2 096 513
Andre ytelser	810 916	728 376
<b>Sum</b>	<b>32 497 058</b>	<b>31 930 288</b>

Sysselsatte årsverk	41	42
---------------------	----	----

## Ytelser til ledende personer

	Daglig leder	Styret
Lønn/styrehonorar	1 480 000	320 000
Pensjonsutgifter	185 448	0
Annen godtgjørelse	0	0
<b>Sum</b>	<b>1 665 448</b>	<b>320 000</b>

Selskapets pensjonsordninger tilfredsstiller kravene i lov om obligatorisk tjenestepensjon.

Det er ikke gitt lån/sikkerhetsstillelse til daglig leder, styrets leder eller andre nærstående parter.

Kostnadsført godtgjørelse til revisor	2021	2020
Lovpålagt revisjon (inkl. teknisk bistand med årsregnskap)	81 500	79 000
Andre attestasjonstjenester	0	0
Skatterådgivning (inkl. teknisk bistand med ligningspapirer)	0	17 000
<b>Sum</b>	<b>81 500</b>	<b>96 000</b>



This file is sealed with a digital signature.  
The seal is a guarantee for the authenticity  
of the document.

Document ID:  
23A2961432694949A0955ED226740ABA



## Note 12 Tilknyttet selskap.

	Kontor- kommune	Ervervet	Eier- andel	Anskaffels e-skost	Balanseført	Andel EK	Andel resultat
<b>TS</b>							
Salten Marine Resource AS	Ørnes	06.10.2020	33 %	1 200 000	1 200 000	1 196 333	11 600
<b>Sum</b>				<b>1 200 000</b>	<b>1 200 000</b>	<b>1 196 333</b>	<b>11 600</b>
<b>Totalt</b>				<b>1 200 000</b>	<b>1 200 000</b>	<b>1 196 333</b>	<b>11 600</b>

Investering i TS vurderes etter kostmetoden i selskapsregnskapet.

## Note 13 Transaksjoner med nærstående

Ytelser til ledende ansatte er omtalt i note 11, og mellomværende med konsernselskaper er omtalt i note 4.

### Selskapets transaksjoner med nærstående parter:

2021

#### a) Salg av varer og tjenester

Salg av varer  
- Eiere 286 104 788

#### b) Kjøp av varer og tjenester

Kjøp av tjenester  
- Nova Sea AS 1 302 601

## Note 14 Finansinntekter og finanskostnader

<b>Finansinntekter</b>	<b>2021</b>	<b>2020</b>
Annen renteinntekt	322 035	149 501
Valutagevinst (agio)	21 003	1 327
<b>Annen finansinntekt</b>	<b>488 554</b>	<b>541 085</b>
<b>Sum finansinntekter</b>	<b>831 593</b>	<b>691 913</b>
<b>Finanskostnader</b>	<b>2021</b>	<b>2020</b>
Annen rentekostnad	4 776 526	7 210 152



This file is sealed with a digital signature.  
The seal is a guarantee for the authenticity  
of the document.

Document ID:  
23A2961432694949A0955ED226740ABA



Valutatap (disagio)	52 961	20 440
Annen finanskostnad	236 816	63 947
<b>Sum finanskostnader</b>	<b>5 066 303</b>	<b>7 294 538</b>



This file is sealed with a digital signature.  
The seal is a guarantee for the authenticity  
of the document.

Document ID:  
23A2961432694949A0955ED226740ABA



Til generalforsamlingen i Helgeland Smolt AS

## Uavhengig revisors beretning

### Konklusjon

Vi har revidert Helgeland Smolt AS' årsregnskap som består av balanse per 31. desember 2021, resultatregnskap og kontantstrømoppstilling for regnskapsåret avsluttet per denne datoen og noter til årsregnskapet, herunder et sammendrag av viktige regnskapsprinsipper.

Etter vår mening

- oppfyller årsregnskapet gjeldende lovkrav, og
- gir årsregnskapet et rettviseende bilde av selskapets finansielle stilling per 31. desember 2021, og av dets resultater og kontantstrømmer for regnskapsåret avsluttet per denne datoen i samsvar med regnskapslovens regler og god regnskapsskikk i Norge.

### Grunnlag for konklusjonen

Vi har gjennomført revisjonen i samsvar med de internasjonale revisjonsstandardene International Standards on Auditing (ISA-ene). Våre oppgaver og plikter i henhold til disse standardene er beskrevet nedenfor under *Revisors oppgaver og plikter ved revisjonen av årsregnskapet*. Vi er uavhengige av selskapet slik det kreves i lov, forskrift og International Code of Ethics for Professional Accountants (inkludert internasjonale uavhengighetsstandarder) utstedt av the International Ethics Standards Board for Accountants (IESBA-reglene), og vi har overholdt våre øvrige etiske forpliktelser i samsvar med disse kravene. Innhentet revisjonsbevis er etter vår vurdering tilstrekkelig og hensiktsmessig som grunnlag for vår konklusjon.

### Øvrig informasjon

Styret og daglig leder (ledelsen) er ansvarlige for informasjonen i årsberetningen. Øvrig informasjon omfatter informasjon i årsrapporten bortsett fra årsregnskapet og den tilhørende revisjonsberetningen. Vår konklusjon om årsregnskapet ovenfor dekker ikke informasjonen i årsberetningen.

I forbindelse med revisjonen av årsregnskapet er det vår oppgave å lese årsberetningen. Formålet er å vurdere hvorvidt det foreligger vesentlig inkonsistens mellom årsberetningen og årsregnskapet og den kunnskap vi har opparbeidet oss under revisjonen av årsregnskapet, eller hvorvidt informasjon i årsberetningen ellers fremstår som vesentlig feil. Vi har plikt til å rapportere dersom årsberetningen fremstår som vesentlig feil. Vi har ingenting å rapportere i så henseende.

Basert på kunnskapen vi har opparbeidet oss i revisjonen, mener vi at årsberetningen

- er konsistent med årsregnskapet og
- inneholder de opplysninger som skal gis i henhold til gjeldende lovkrav.

---

PricewaterhouseCoopers AS, Midtre gate 4, Postboks 1233, NO-8602 MO I RANA  
T: 02316, org. no.: 987 009 713 MVA, www.pwc.no  
Statsautoriserte revisorer, medlemmer av Den norske Revisorforening og autorisert regnskapsførererselskap



Uavhengig revisors beretning - Helgeland Smolt AS



---

## *Ledelsens ansvar for årsregnskapet*

Ledelsen er ansvarlig for å utarbeide årsregnskapet og for at det gir et rettviseende bilde i samsvar med regnskapslovens regler og god regnskapsskikk i Norge. Ledelsen er også ansvarlig for slik internkontroll som den finner nødvendig for å kunne utarbeide et årsregnskap som ikke inneholder vesentlig feilinformasjon, verken som følge av misligheter eller utilsiktede feil.

Ved utarbeidelsen av årsregnskapet må ledelsen ta standpunkt til selskapets evne til fortsatt drift og opplyse om forhold av betydning for fortsatt drift. Forutsetningen om fortsatt drift skal legges til grunn for årsregnskapet så lenge det ikke er sannsynlig at virksomheten vil bli avviklet.

---

## *Revisors oppgaver og plikter ved revisjonen av årsregnskapet*

Vårt mål er å oppnå betryggende sikkerhet for at årsregnskapet som helhet ikke inneholder vesentlig feilinformasjon, verken som følge av misligheter eller utilsiktede feil, og å avgi en revisjonsberetning som inneholder vår konklusjon. Betryggende sikkerhet er en høy grad av sikkerhet, men ingen garanti for at en revisjon utført i samsvar med ISA-ene, alltid vil avdekke vesentlig feilinformasjon som eksisterer. Feilinformasjon kan oppstå som følge av misligheter eller utilsiktede feil. Feilinformasjon blir vurdert som vesentlig dersom den enkeltvis eller samlet med rimelighet kan forventes å påvirke økonomiske beslutninger som brukerne foretar basert på årsregnskapet.

For videre beskrivelse av revisors oppgaver og plikter vises det til:  
<https://revisorforeningen.no/revisjonsberetninger>

Mo i Rana, 4. april 2022  
**PricewaterhouseCoopers AS**

Silja Eriksen  
Statsautorisert revisor  
(elektronisk signert)

(2)



 Securely signed with Brevio

Revisjonsberetning

**Signers:**

<b>Name</b>	<b>Method</b>	<b>Date</b>
Eriksen, Silja	BANKID_MOBILE	2022-06-08 17:31

**This document package contains:**

- Closing page (this page)
- The original document(s)
- The electronic signatures. These are not visible in the document, but are electronically integrated.



This file is sealed with a digital signature.  
The seal is a guarantee for the authenticity  
of the document.