



ÅRSREGNSKAPET FOR REGNSKAPSÅRET 2021 - GENERELL INFORMASJON

Enheten

Organisasjonsnummer: 934 608 143
Organisasjonsform: Aksjeselskap
Foretaksnavn: NORWAY MARINE SUPPLY AS
Forretningsadresse: Åsbieveien 11
4848 ARENDAL

Regnskapsår

Årsregnskapets periode: 01.01.2021 - 31.12.2021

Konsern

Mørselskap i konsern: Ja
Konsernregnskap lagt ved: Ja

Regnskapsregler

Regler for små foretak benyttet: Nei
Benyttet ved utarbeidelsen av årsregnskapet til selskapet: Regnskapslovens alminnelige regler
Benyttet ved utarbeidelsen av årsregnskapet til konsernet: Regnskapslovens alminnelige regler

Årsregnskapet fastsatt av kompetent organ

Bekreftet av representant for selskapet: Anne Hilde Egrem
Dato for fastsettelse av årsregnskapet: 19.04.2022

Grunnlag for avgivelse

År 2021: Årsregnskapet er elektronisk innlevert
År 2020: Tall er hentet fra elektronisk innlevert årsregnskap fra 2021

Det er ikke krav til at årsregnskapet m.v. som sendes til Regnskapsregisteret er undertegnet. Kontrollen på at dette er utført ligger hos revisor/enhetens øverste organ. Sikkerheten ivaretas ved at innsender har rolle/rettighet for innsending av årsregnskapet via Altinn, og ved at det bekreftes at årsregnskapet er fastsatt av kompetent organ.

Brønnøysundregistrene, 28.05.2023



Resultatregnskap

Beløp i: NOK	Note	2021	2020
RESULTATREGNSKAP			
Inntekter			
Salgsinntekt	2	199 678 591	158 127 180
Annen driftsinntekt	2	5 462 943	4 858 186
Sum inntekter		205 141 534	162 985 366
Kostnader			
Varekostnad		126 581 142	99 495 467
Lønnskostnad	3	27 723 548	23 803 989
Avskrivning på varige driftsmidler og immaterielle eiendeler	4	234 295	218 296
Annen driftskostnad	5	16 772 860	15 325 549
Sum kostnader		171 311 845	138 843 301
Driftsresultat		33 829 689	24 142 065
Finansinntekter og finanskostnader			
Inntekt på investering i datterselskap og tilknyttet selskap		17 300 000	8 359 286
Renteinntekt fra foretak i samme konsern		151 315	120 142
Annen renteinntekt		15 699	30 313
Annen finansinntekt		780 367	225 723
Sum finansinntekter		18 247 381	8 735 464
Rentekostnad til foretak i samme konsern		16 062	49 631
Annen rentekostnad		1 344 276	757 310
Annen finanskostnad		169 743	382 862
Sum finanskostnader		1 530 081	1 189 803
Netto finans		16 717 300	7 545 661
Ordinært resultat før skattekostnad		50 546 989	31 687 726
Skattekostnad på ordinært resultat	6	7 316 480	5 153 774
Ordinært resultat etter skattekostnad		43 230 509	26 533 952
Årsresultat		43 230 509	26 533 952
Overføringer og disponeringer			



Resultatregnskap

Beløp i: NOK	Note	2021	2020
Ordinært utbytte		43 000 000	26 533 952
Overføringer til/fra annen egenkapital		230 509	
Sum overføringer og disponeringer		43 230 509	26 533 952



Balanse

Beløp i: NOK	Note	2021	2020
BALANSE - EIENDELER			
Anleggsmidler			
Immaterielle eiendeler			
Utsatt skattefordel	6	1 084 585	1 078 484
Sum immaterielle eiendeler		1 084 585	1 078 484
Varige driftsmidler			
Driftsløsøre, inventar, verktøy, kontormaskiner og lignende	4	477 669	540 222
Sum varige driftsmidler		477 669	540 222
Finansielle anleggsmidler			
Investering i datterselskap	8	65 441 918	6 413 366
Lån til foretak i samme konsern		3 470 330	0
Sum finansielle anleggsmidler		68 912 248	6 413 366
Sum anleggsmidler		70 474 502	8 032 072
Omløpsmidler			
Varer			
Varer	12	57 698 444	48 718 458
Sum varer		57 698 444	48 718 458
Fordringer			
Kundefordringer	10	3 893 931	5 798 409
Andre fordringer		4 171 534	4 888 410
Konsernfordringer	10	20 263 162	10 488 677
Sum fordringer		28 328 627	21 175 496
Bankinnskudd, kontanter og lignende			
Bankinnskudd, kontanter og lignende	9	777 621	10 375 478
Sum bankinnskudd, kontanter og lignende		777 621	10 375 478
Sum omløpsmidler		86 804 692	80 269 432
SUM EIENDELER		157 279 194	88 301 504



Balanse

Beløp i: NOK	Note	2021	2020
BALANSE - EGENKAPITAL OG GJELD			
Egenkapital			
Innskutt egenkapital			
Selskapskapital	13,14	100 000	100 000
Annen innskutt egenkapital	13,14	2 356 631	2 356 631
Sum innskutt egenkapital		2 456 631	2 456 631
Opptjent egenkapital			
Annen egenkapital	14	29 641 303	29 410 793
Sum opptjent egenkapital		29 641 303	29 410 793
Sum egenkapital		32 097 934	31 867 424
Sum langsiktig gjeld		0	0
Kortsiktig gjeld			
Gjeld til kredittinstitusjoner	11	52 162 208	0
Leverandørgjeld		9 297 235	12 071 951
Betalbar skatt	4	7 322 581	5 155 465
Skyldige offentlige avgifter		4 442 921	4 590 864
Utbytte		43 000 000	26 533 952
Kortsiktig konserngjeld		238 952	2 948 568
Annen kortsiktig gjeld		8 717 363	5 133 280
Sum kortsiktig gjeld		125 181 260	56 434 080
Sum gjeld		125 181 260	56 434 080
SUM EGENKAPITAL OG GJELD		157 279 194	88 301 504



Konsernets resultatregnskap

Beløp i: NOK	Note	2021	2020
RESULTATREGNSKAP			
Inntekter			
Salgsinntekt	2	281 134 660	186 298 197
Annen driftsinntekt	2	2 514 392	3 339 897
Sum inntekter		283 649 052	189 638 094
Kostnader			
Varekostnad		154 950 337	107 979 217
Lønnskostnad	3	42 427 278	27 708 734
Avskrivning på varige driftsmidler og immaterielle eiendeler	4	7 370 500	1 007 623
Annen driftskostnad	5	28 150 184	18 300 670
Sum kostnader		232 898 299	154 996 244
Driftsresultat		50 750 753	34 641 850
Finansinntekter og finanskostnader			
Annen renteinntekt		108 911	36 982
Annen finansinntekt		947 224	228 480
Sum finansinntekter		1 056 135	265 462
Annen rentekostnad		2 191 418	820 011
Annen finanskostnad		233 672	417 275
Sum finanskostnader		2 425 090	1 237 286
Netto finans		-1 368 955	-971 824
Ordinært resultat før skattekostnad		49 381 798	33 670 026
Skattekostnad på ordinært resultat	6	12 320 514	7 513 000
Ordinært resultat etter skattekostnad		37 061 284	26 157 026
Årsresultat		37 061 284	26 157 026
Minoritetsinteresser		462 653	398 060
Årsresultat etter minoritetsinteresser		36 598 631	25 758 966



Konsernets balanse

Beløp i: NOK	Note	2021	2020
BALANSE - EIENDELER			
Anleggsmidler			
Immaterielle eiendeler			
Utsatt skattefordel	6	2 794 469	1 715 679
Goodwill	4	37 831 926	563 092
Sum immaterielle eiendeler		40 626 395	2 278 771
Varige driftsmidler			
Driftsløsøre, inventar, verktøy, kontormaskiner og lignende	4	2 332 824	1 092 703
Sum varige driftsmidler		2 332 824	1 092 703
Sum anleggsmidler		42 959 219	3 371 474
Omløpsmidler			
Varer			
Varer	12	102 409 462	56 192 893
Sum varer		102 409 462	56 192 893
Fordringer			
Kundefordringer	10	4 514 885	5 986 471
Andre fordringer		5 531 579	5 483 702
Konsernfordringer	10	13 774	441 620
Sum fordringer		10 060 238	11 911 793
Bankinnskudd, kontanter og lignende			
Bankinnskudd, kontanter og lignende	9	21 204 599	17 401 309
Sum bankinnskudd, kontanter og lignende		21 204 599	17 401 309
Sum omløpsmidler		133 674 299	85 505 995
SUM EIENDELER		176 633 518	88 877 469

BALANSE - EGENKAPITAL OG GJELD

Egenkapital



Konsernets balanse

Beløp i: NOK	Note	2021	2020
Innskutt egenkapital			
Selskapskapital	13,14	100 000	100 000
Annen innskutt egenkapital	13,14	2 356 631	2 356 631
Sum innskutt egenkapital		2 456 631	2 456 631
Opptjent egenkapital			
Annen egenkapital	14	21 238 549	27 639 918
Sum opptjent egenkapital		21 238 549	27 639 918
Minoritetsinteresser		684 819	519 404
Sum egenkapital		24 379 999	30 615 953
Gjeld			
Langsiktig gjeld			
Annen langsiktig gjeld			
Øvrig langsiktig gjeld		1 487 284	0
Sum annen langsiktig gjeld		1 487 284	0
Sum langsiktig gjeld		1 487 284	0
Kortsiktig gjeld			
Gjeld til kredittinstitusjoner	11	59 697 514	0
Leverandørgjeld		11 332 754	12 806 265
Betalbar skatt	4	13 272 271	7 592 418
Skyldige offentlige avgifter		5 465 184	4 879 818
Utbytte		43 100 000	26 932 012
Kortsiktig konserngjeld	10	6 354 434	0
Annen kortsiktig gjeld	11	11 544 080	6 051 003
Sum kortsiktig gjeld		150 766 237	58 261 516
Sum gjeld		152 253 521	58 261 516
SUM EGENKAPITAL OG GJELD		176 633 520	88 877 469



Årsregnskap
og
konsernregnskap
for
Norway Marine Supply AS
Org. nr. 934 608 143

2021





Norway Marine Supply AS med konsern

Organisasjonsnr.: 934 608 143

ÅRSBERETNING FOR 2021

Virksomhetens art og beliggenhet

Selskapet er morselskap i et konsern med 7 datterselskaper. Selskapets virksomhet består i salg av båtutstyr. Selskapet holder til i Arendal kommune. I 2021 har vi etablert et nytt selskap og vi har kjøpt tre selskaper.

Fortsatt drift

I samsvar med regnskapsloven §3-3a bekreftes det at forutsetningene om fortsatt drift er tilstede, og årsregnskapet er satt opp under denne forutsetningen. Både morselskapet og konsernet har en god økonomisk og finansiell stilling.

Finansiell risiko

Selskapet og konsernet er ikke eksponert spesielt for finansiell risiko utover den som naturlig følger av driften. Konsernet handler en del i utenlandsk valuta, disse transaksjonene skjer til dagskurs. Konsernets gjeld til kredittinstitusjoner er til flytende rente. Styret mener at risikoen konsernet har i forbindelse med dette er akseptabel. Konsernet har historisk hatt lite tap på fordringer, og kredittrisiko vurderes som lav.

Forskning og utvikling:

Konsernet har ingen forsknings- og utviklingsaktiviteter i 2021 og det planlegges heller ikke for slike aktiviteter i 2022.

Arbeidsmiljø

Arbeidsmiljøet i virksomheten vurderes som godt. I 2021 ble det ikke iverksatt spesielle tiltak som har betydning for arbeidsmiljøet. Sykefraværet var i 2021 på 3,4 % i selskapet og 2,9 % i konsernet. Det har ikke vært arbeidsulykker eller skader i 2021.

Likestilling

I selskapet har det gjennom året vært 39,3 årsverk fordelt på 30,7 årsverk menn og 8,6 årsverk kvinner. Tilsvarende tall for konsernet er 70,4 årsverk fordelt på 58,1 årsverk menn og 12,3 årsverk kvinner. Det er i 2021 ikke gjennomført spesielle tiltak til fremme for likestillingen. Det er heller ikke planlagt tiltak i 2021, da styret mener likestillingen er ivaretatt i konsernet.

Ytre miljø

Konsernet omsetter handelsvarer og dette forurenser i liten grad det ytre miljø.

Styreansvarsforsikring

Det er tegnet styreansvarsforsikring som gjelder for NMS og alle døtrene. Styreansvarsforsikringen dekker styrets medlemmer og daglig leder for deres mulig ansvar ovenfor foretaket og tredjepersoner.

Fremtidsutsikter

Konsernet har hatt vekst i 2021. Markedsutsiktene vurderes fortsatt som gode, og konsernet forventer muligheter for videre vekst i 2022.

Redegjørelse for årsregnskapet

Selskapets årsresultat ble kr 43,2 mill i 2021 mot kr 26,5 mill i 2020. Selskapets egenkapital utgjør 32,1 mill ved utgangen av året. Konsernets årsresultat ble kr 37,1 mill i 2021 mot kr 26,2 mill i 2020. Konsernets egenkapital utgjør kr 24,4 mill ved utgangen av året. Styret vurderer selskapets og konsernets likviditet som tilfredsstillende, og det vises til kontantstrømoppstillingen som viser likviditetsutviklingen gjennom året. Styret mener at det fremlagte årsregnskapet gir et rettviseende bilde over utviklingen og resultatet av selskapets og konsernets virksomhet og stilling.

Arendal, 3. februar 2022

Stefan Järudd
Styrets leder

Andreas Nilsen
Styremedlem / daglig leder

Joakim Berner
Styremedlem



Norway Marine Supply AS med konsern

Organisasjonsnr: 934 608 143

RESULTAT OG BALANSE

RESULTATREGNSKAP	Note	KONSERN		MOR	
		2021	2020	2021	2020
Driftsinntekter:					
Salgsinntekt	2	281 134 660	186 298 197	199 678 591	158 127 180
Andre driftsinntekt	2	2 514 392	3 339 897	5 462 943	4 858 186
Sum driftsinntekter		283 649 052	189 638 094	205 141 534	162 985 366
Driftskostnader:					
Varekostnad		154 950 337	107 979 217	126 581 142	99 495 467
Lønnskostnad	3	42 427 278	27 708 734	27 723 548	23 803 989
Avskrivning varige driftsmidler	4	7 370 500	1 007 623	234 295	218 296
Annen driftskostnad	5	28 150 184	18 300 670	16 772 860	15 325 549
Sum driftskostnader		232 898 300	154 996 245	171 311 845	138 843 301
Driftsresultat		50 750 752	34 641 850	33 829 689	24 142 065
Finansinntekter og finanskostnader:					
Mottatt konsernbidrag/utbytte		0	0	17 300 000	8 359 286
Renteinntekt fra selskap i samme konsern		0	0	151 315	120 142
Annen renteinntekt		108 911	36 982	15 699	30 313
Annen finansinntekt		947 224	228 480	780 367	225 723
Rentekostnad til selskap i samme konsern		0	0	16 062	49 631
Andre rentekostnader		2 191 418	820 011	1 344 276	757 310
Annen finanskostnad		233 672	417 275	169 743	382 862
Sum finansinntekter og -kostnader		-1 368 954	-971 823	16 717 300	7 545 661
Ordinært resultat før skattekostnad		49 381 798	33 670 027	50 546 989	31 687 726
Skattekostnad	6	12 320 514	7 513 000	7 316 480	5 153 774
Årsresultat		37 061 285	26 157 027	43 230 509	26 533 952
Herav til minoritetsinteresser		462 653	398 060		
Årsresultat til majoritetsinteressene		36 598 632	25 758 967		
		37 061 285	26 157 027		
Disponering:					
Avsatt til utbytte				43 000 000	26 533 952
Overført annen egenkapital				230 509	0
Sum overføringer				43 230 509	26 533 952



Norway Marine Supply AS med konsern

Organisasjonsnr: 934 608 143

RESULTAT OG BALANSE

BALANSE PR. 31. DESEMBER	Note	KONSERN		MOR	
		2021	2020	2021	2020
EIENDELER:					
Anleggsmidler:					
<i>Immaterielle eiendeler:</i>					
Utsatt skattefordel	6	2 794 469	1 715 679	1 084 585	1 078 484
Goodwill	4	37 831 926	563 092	0	0
Sum immaterielle eiendeler		40 626 396	2 278 770	1 084 585	1 078 484
<i>Finansielle anleggsmidler:</i>					
Investering i datter	8	0	0	65 441 918	6 413 366
Lån til datter		0	0	3 470 330	0
Sum finansielle anleggsmidler		0	0	68 912 248	6 413 366
<i>Varige driftsmidler:</i>					
Driftsløsøre, inventar, verktøy o.l.	4	2 332 824	1 092 703	477 669	540 222
Sum varige driftsmidler		2 332 824	1 092 703	477 669	540 222
Sum anleggsmidler		42 959 220	3 371 473	70 474 501	8 032 072
Omløpsmidler:					
<i>Varer</i>					
	12	102 409 462	56 192 893	57 698 444	48 718 458
<i>Fordringer:</i>					
Kundefordringer	10	4 514 885	5 986 471	3 893 931	5 798 409
Fordringer selskap i samme konsern	10	13 774	441 620	20 263 162	10 488 677
Andre fordringer		5 531 579	5 483 702	4 171 534	4 888 410
Sum fordringer		10 060 238	11 911 793	28 328 627	21 175 496
<i>Bankinnskudd og kontanter</i>	9	21 204 599	17 401 309	777 621	10 375 478
Sum omløpsmidler		133 674 299	85 505 995	86 804 692	80 269 432
Sum eiendeler		176 633 519	88 877 468	157 279 193	88 301 504




Norway Marine Supply AS med konsern

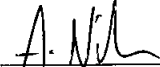
Organisasjonsnr: 934 608 143


RESULTAT OG BALANSE

BALANSE PR. 31. DESEMBER	Note	KONSERN		MOR	
		2021	2020	2021	2020
EGENKAPITAL OG GJELD:					
Egenkapital:					
<i>Innskutt egenkapital:</i>					
Selskapskapital	13, 14	100 000	100 000	100 000	100 000
Annen innskutt egenkapital	13, 14	2 356 631	2 356 631	2 356 631	2 356 631
Sum innskutt egenkapital		2 456 631	2 456 631	2 456 631	2 456 631
<i>Opptjent egenkapital:</i>					
Annen egenkapital	14	21 238 549	27 639 918	29 641 303	29 410 793
Sum opptjent egenkapital		21 238 549	27 639 918	29 641 303	29 410 793
Minoritetsinteresser		684 819	519 404		
Sum egenkapital		24 379 999	30 615 952	32 097 933	31 867 424
Gjeld:					
<i>Langsiktig gjeld:</i>					
Øvrig langsiktig gjeld		1 487 284	0	0	0
Sum langsiktig gjeld		1 487 284	0	0	0
<i>Kortsiktig gjeld:</i>					
Gjeld til kredittinstitusjoner	11	59 697 514	0	52 162 208	0
Leverandørgjeld		11 332 754	12 806 265	9 297 235	12 071 951
Betalbar skatt	4	13 272 271	7 592 418	7 322 581	5 155 465
Skyldige offentlige avgifter		5 465 184	4 879 818	4 442 921	4 590 864
Avsatt til utbytte		43 100 000	26 932 012	43 000 000	26 533 952
Kortsiktig konserngjeld	10	6 354 434	0	238 952	2 948 568
Annen kortsiktig gjeld	11	11 544 080	6 051 003	8 717 363	5 133 280
Sum kortsiktig gjeld		150 766 236	58 261 516	125 181 260	56 434 080
Sum gjeld		152 253 520	58 261 516	125 181 260	56 434 080
Sum egenkapital og gjeld		176 633 519	88 877 468	157 279 193	88 301 504

Arendal, 3. februar 2022


Stefan Järudd
Styrets leder


Andreas Nilsen
Styremedlem / daglig leder


Joakim Berner
Styremedlem



Norway Marine Supply AS med konsern

Organisasjonsnr.: 934 608 143

NOTER TIL REGNSKAPET FOR 2021

Note 1 Regnskapsprinsipper

Årsregnskapet er satt opp i samsvar med regnskapsloven og god regnskapsskikk.

Bruk av estimater

Ledelsen har brukt estimater og forutsetninger som har påvirket resultatregnskapet og verdsettelsen av eiendeler og gjeld, samt usikre eiendeler og forpliktelser på balansedagen under utarbeidelse av årsregnskapet.

Valuta

Transaksjoner i utenlandsk valuta omregnes til kursen på transaksjonstidspunktet. Pengeposter i utenlandsk valuta omregnes til norske kroner ved å benytte balansedagens kurs. Ikke-pengeposter som måles til historisk kurs uttrykt i utenlandsk valuta, omregnes til norske kroner ved å benytte valutakursen på transaksjonstidspunktet. Ikke-pengeposter som måles til virkelig verdi uttrykt i utenlandsk valuta, omregnes til valutakursen fastsatt på måletidspunktet. Valutakursendringer resultatføres løpende i regnskapsperioden under andre finansposter.

Driftsinntekter

Inntektsføring ved salg av varer skjer på leveringstidspunktet. Tjenester inntektsføres i takt med utførelsen. Leieinntekter inntektsføres på utleietidspunkt.

Hovedregel for vurdering av klassifisering av eiendeler og gjeld

Eiendeler bestemt til varig eie eller bruk er klassifisert som anleggsmidler. Andre eiendeler er klassifisert som omløpsmidler. Fordringer som skal tilbakebetales innen et år er uansett klassifisert som omløpsmidler. Ved klassifisering av kortsiktig og langsiktig gjeld er analoge kriterier lagt til grunn.

Anleggsmidler vurderes til anskaffelseskost, men nedskrives til virkelig verdi når verdifallet forventes ikke å være forbigående. Anleggsmidler med begrenset økonomisk levetid avskrives planmessig. Langsiktig gjeld balanseføres til nominelt mottatt beløp på etableringstidspunktet. Omløpsmidler vurderes til laveste av anskaffelseskost og virkelig verdi. Kortsiktig gjeld balanseføres til nominelt mottatt beløp på etableringstidspunktet.

Varige driftsmidler

Varige driftsmidler avskrives over forventet økonomisk levetid. Avskrivningene er som hovedregel fordelt lineært over antatt økonomisk levetid.

Aksjer i datterselskap og andre selskap (klassifisert som anleggsmidler)

I selskapsregnskapet er aksjer i datterselskap vurdert etter kostpris.

Varekostnad

Varelager regnskapsføres til det laveste av anskaffelseskost og netto salgpris. Netto salgpris er estimert salgpris ved ordinær drift etter fradrag for beregnede nødvendige utgifter for gjennomføring av salget. Anskaffelseskost tilordnes ved bruk av FIFO metoden og inkluderer utgifter påløpt ved anskaffelse av varene og kostnader for å bringe varene til nåværende tilstand og plassering.

Fordringer

Kundefordringer og andre fordringer oppføres til pålydende etter fradrag for avsetning til forventet tap. Avsetning til tap gjøres på grunnlag av en individuell vurdering av de enkelte fordringene. I tillegg gjøres det for øvrige kundefordringer en uspesifisert avsetning for å dekke antatt tap.

Skatter

Skattekostnad består av betalbar skatt og endring i utsatt skatt. Utsatt skatt/skattefordel er beregnet på alle forskjeller mellom regnskapsmessig og skattemessig verdi på eiendeler og gjeld. Utsatt skatt er beregnet med 22 % på grunnlag av de midlertidige forskjeller som eksisterer mellom regnskapsmessige og skattemessige verdier, samt skattemessig underskudd til fremføring ved utgangen av regnskapsåret. Netto utsatt skattefordel balanseføres i den grad det er sannsynlig at denne kan bli nyttiggjort.

Pensjon

Selskapet og konsernet har en innskuddsbasert pensjonsordning. Pensjonspremien kostnadsføres løpende.

Kontantstrøm

Kontantstrømpoppstillingen er utarbeidet etter den indirekte metoden. Kontanter og kontantekvivalenter omfatter kontanter, bankinnskudd og andre kortsiktige, likvide plasseringer.



Norway Marine Supply AS med konsern

Organisasjonsnr.: 934 608 143

NOTER TIL REGNSKAPET FOR 2021

Note 1 Regnskapsprinsipper forts.

Konsolidering

Konsernregnskapet omfatter Norway Marine Supply AS og selskap som Norway Marine Supply AS har kontroll over.

Aksjer i datterselskaper er bokført til kostpris.

Konsernregnskapet viser den samlede finansielle stilling når morselskapet og dets eierandeler i andre selskaper presenteres som en økonomisk enhet. Eierandeler i datterselskap hvor konsernet eier mer enn 50 % av aksjene og har bestemmende innflytelse blir konsolidert etter oppkjøpsmetoden. Dette innebærer at differansen mellom historisk kostpris for aksjene og selskapets samlede egenkapital på oppkjøpstidspunktet henføres til de regnskapsposter som har andre verdier enn de bokførte. Eventuell restverdi blir behandlet som goodwill i konsernregnskapet.

Note 2 Salgsinntekter

Pr. virksomhetsområde:	Konsern		Morselskap	
	2021	2020	2021	2020
Varesalg Norge	279 742 665	184 373 870	198 284 718	156 202 853
Varesalg eksport	1 393 873	1 924 327	1 393 873	1 924 327
Andre salgsinntekter	2 512 514	3 339 897	5 462 943	4 858 186
Sum	283 649 052	189 638 094	205 141 534	162 985 366

Note 3 Lønnskostnader, antall ansatte, godtgjørelser, lån til ansatte og godtgjørelse til revisor

Lønnskostnader	Konsern		Morselskap	
	2021	2020	2021	2020
Lønninger	36 847 046	24 049 953	24 236 391	20 681 907
Arbeidsgiveravgift	4 750 032	3 069 015	2 931 790	2 601 730
Pensjonskostnader	497 051	340 721	304 395	299 254
Andre ytelser	333 148	249 044	250 973	221 097
Sum	42 427 278	27 708 733	27 723 548	23 803 988
Gjennomsnittlig antall årsverk	70,4	45,2	39,3	36,5

Ytelser til ledende personer	Morselskap	
	2021	2020
Lønn	Daglig leder 2 971 292	Daglig leder 2 957 277
Annen godtgjørelse	14 124	17 135
Sum godtgjørelse	2 985 416	2 974 412

Resultatbasert bonus er inkludert i lønn spesifisert over.



Norway Marine Supply AS med konsern

Organisasjonsnr.: 934 608 143

NOTER TIL REGNSKAPET FOR 2021

Note 4 Goodwill og varige driftsmidler

Goodwill konsern:	Kristiansand	Byggplast	Tønsberg	Båthuset	Samlet
	Martim Fredrikstad				
Anskaffelseskost pr 01.01.	1 876 972				1 876 972
Tilgang kjøpte driftsmidler	381 900	4 273 099	2 100 000	37 112 134	43 867 133
Avgang solgte driftsmidler					-
Anskaffelseskost 31.12.	2 258 872	4 273 099	2 100 000	37 112 134	45 744 105
Akkumulerte avskrivninger 01.01.	1 313 879	-	-	-	1 313 879
Avskrivninger	375 394	854 620	420 000	4 948 285	6 598 299
Akkumulerte avskrivninger 31.12.	1 689 273	854 620	420 000	4 948 285	7 912 178
Balanseført verdi pr. 31.12.	569 599	3 418 479	1 680 000	32 163 849	37 831 927
Årets avskrivninger	375 394	854 620	420 000	4 948 285	6 598 299
Økonomisk levetid	5 år	5 år	5 år	5 år	

Anleggsmidler konsern:

	Driftsløsøre, verktøy, inventar	Sum varige driftsmidler
	Anskaffelseskost pr 01.01.	13 468 380
Tilgang kjøpte driftsmidler	1 261 807	1 261 807
Avgang solgte driftsmidler	-	-
Anskaffelseskost 31.12.	14 730 187	14 730 187
Akkumulerte avskrivninger 01.01.	11 625 160	11 625 160
Avskrivninger	772 200	772 200
Avskrivninger solgte driftsmidler	-	-
Akkumulerte avskrivninger 31.12.	12 397 360	12 397 360
Balanseført verdi pr. 31.12.	2 332 827	2 332 827
Årets avskrivninger	772 200	772 200
Årets nedskrivninger (inkl. reverseringer)	-	-
Økonomisk levetid	3-10 år	
Avskrivningsplan	Lineær	

Anleggsmidler morselskap:

	Driftsløsøre, verktøy, inventar	Sum varige driftsmidler
	Anskaffelseskost pr 01.01.	4 016 018
Tilgang kjøpte driftsmidler	171 741	171 741
Avgang solgte driftsmidler	-	-
Anskaffelseskost 31.12.	4 187 759	4 187 759
Akkumulerte avskrivninger 01.01.	3 475 794	3 475 794
Avskrivninger	234 295	234 295
Avskrivninger solgte driftsmidler	-	-
Akkumulerte avskrivninger 31.12.	3 710 089	3 710 089
Balanseført verdi pr. 31.12.	477 670	477 670
Årets avskrivninger	234 295	234 295
Årets nedskrivninger (inkl. reverseringer)	-	-
Økonomisk levetid	3-10 år	
Avskrivningsplan	Lineær	



Norway Marine Supply AS med konsern

Organisasjonsnr.: 934 608 143

NOTER TIL REGNSKAPET FOR 2021

Note 5 Revisjon

Revisor Godtgjørelse til revisor er fordelt på følgende:	Konsern		Morselskap	
	2021	2020	2021	2020
Lovpålagt revisjon	340 000	147 100	126 900	104 300
Andre tjenester	75 650	43 335	53 900	29 685
Sum honorar til revisor	415 650	190 435	180 800	133 985

Honorarer er etter fradrag for inngående merverdiavgift.

Note 6 Skatt

	Konsern		Morselskap	
	2021	2020	2021	2020
Betalbar skatt:				
Resultat før skattekostnad	49 381 797	33 670 027	50 546 989	31 687 726
Permanente forskjeller	6 620 546	479 975	-17 290 263	-8 261 477
Benyttet fremførbart underskudd	-	-8 862	-	-
Endring i midlertidige forskjeller	3 567 209	369 849	27 731	7 685
Grunnlag betalbar skatt	59 569 552	34 510 989	33 284 457	23 433 934
Betalbar skatt 22 %	13 105 301	7 592 418	7 322 581	5 155 465
Effekt betalbar skatt konsernbidrag	166 970	-	-	-
Balanseført betalbar skatt	13 272 271	7 592 418	7 322 581	5 155 465
Utsatt skatt:				
Midlertidige forskjeller anleggsmidler	-1 480 108	-1 612 091	-579 930	-552 199
Midlertidige forskjeller omløpsmidler	-11 222 027	-6 186 440	-4 350 000	-4 350 000
Fremførbart underskudd	-	-	-	-
Grunnlag utsatt skatt	-12 702 135	-7 798 531	-4 929 930	-4 902 199
Utsatt skatt / Utsatt skattefordel (-)	-2 794 470	-1 715 677	-1 084 585	-1 078 484
Skattekostnad:				
Betalbar skatt	13 105 301	7 592 418	7 322 581	5 155 465
Endring utsatt skatt	-784 786	-79 417	-6 101	-1 691
Utsatt skatt vedrørende konsernbidrag	-	-	-	-
Sum skattekostnad	12 320 514	7 513 000	7 316 480	5 153 774

For inntektsåret 2021 er skattesatsen på alminnelig inntekt i Norge 22 %.

Utsatt skatt og utsatt skattefordel per 31. desember 2021 er beregnet med bruk av en skattesats på 22 %.

Endring utsatt skatt for konsern inkluderer virkning av oppkjøpte selskaper i løpet av 2021.

Note 7 Finansiell markedsrisiko

Renterisiko oppstår på kort og mellomlag sikt som et resultat av at deler av selskapets gjeld har flytende rente.

Valutarisiko oppstår som en følge av handel med utlandet. Konsernet benytter ikke sikringsinstrumenter eller terminkontrakter.



Norway Marine Supply AS med konsern

Organisasjonsnr.: 934 608 143

NOTER TIL REGNSKAPET FOR 2021

Note 8 Datterselskap

Selskapsnavn	Kontor	Eierandel/ Stemmeandel
Byggplast Båtutstyr AS	Rud/Fredrikstad	95 %
Båthuset Slependen AS	Slependen	100 %
Fredrikstad Båtutstyr AS	Fredrikstad	95 %
Kristiansand Båtutstyr AS	Kristiansand	100 %
Maritim AS	Arendal	100 %
Oslo Båtutstyr AS	Sofiemyr	95 %
Tønsberg Båtutstyr AS	Tønsberg	70 %

Note 9 Bankinnskudd

	Konsern		Morselskap	
	2021	2020	2021	2020
Herav bundne skattetrekkmidler	1 024 585	747 490	645 660	644 371

Note 10 Mellomværende med selskap i samme konsern og tilknyttede selskap

Fordringer	Selskap	2021	2020
Fordringer på konsernselskap klassifisert som anleggsmiddel	Hjertmans Sweden AB	-	-
Fordringer på konsernselskap klassifisert som omløpsmiddel	Hjertmans Sweden AB	-	-3 951
Fordringer på konsernselskap klassifisert som omløpsmiddel	Byggplast Båtutstyr AS	-	385 590
Fordringer på konsernselskap klassifisert som omløpsmiddel	Byggplast & Båtprylar AB	13 774	59 981
Sum		13 774	441 620
Gjeld		2021	2020
Gjeld til konsernselskap klassifisert som langsiktig	Hjertmans Sweden AB	-	-
Gjeld til konsernselskap klassifisert som kortsiktig	Hjertmans Sweden AB	-	-
Gjeld til konsernselskap klassifisert som langsiktig	Byggplast & Båtprylar AB	-	-
Gjeld til konsernselskap klassifisert som kortsiktig	Byggplast & Båtprylar AB	6 354 434	-
Sum		6 354 434	-

Note 11 Fordringer og gjeld

Fordringer med forfall senere enn ett år	Konsern		Morselskap	
	2021	2020	2021	2020
Andre langsiktige fordringer	-	-	-	-
Gjeld med forfall senere enn 5 år	Konsern		Morselskap	
	2021	2020	2021	2020
Gjeld til kredittinstitusjoner	-	-	-	-
Annen langsiktig gjeld	-	-	-	-
Sum	-	-	-	-



Norway Marine Supply AS med konsern

Organisasjonsnr.: 934 608 143

NOTER TIL REGNSKAPET FOR 2021

Note 11 Fordringer og gjeld forts.

	Konsern		Morselskap	
	2021	2020	2021	2020
Gjeld sikret ved pant	59 697 514	0	52 162 208	0
Pantsatte eiendeler:				
Driftstilbehør	2 332 824	1 092 703	477 669	540 222
Kundefordringer	4 514 885	5 986 471	3 893 931	5 798 409
Varer	102 409 462	56 192 893	57 698 444	48 718 458
Sum	109 257 171	63 272 067	62 070 044	55 057 089

Ovennevnte eiendeler er stillet som sikkerhet for gjeld i Hjertmans Sweden AB.

Note 12 Varer

	Konsern		Morselskap	
	2021	2020	2021	2020
Lager handelsvarer	102 409 462	56 192 893	57 698 444	48 718 458
Sum	102 409 462	56 192 893	57 698 444	48 718 458

Note 13 Selskapskapital og aksjonærinformasjon

Selskapskapitalen består av:

	Antall	Pålydende	Balanseført
Ordinære aksjer	200	500	100 000
Sum	200		100 000

Oversikt over aksjonærene pr 31.12.2021:

	Ordinære aksjer	Eierandel	Stemmeandel
Hjertmans Sweden AB	200	100,0 %	100,0 %
Sum	200	100,0 %	100,0 %

Note 14 Egenkapital

Konsern:

	Selskapskapital	Overkurs/ innskutt EK	Annen egenkapital	Minoritets- interesser	Sum
Egenkapital pr 01.01.21	100 000	2 356 631	27 639 918	519 404	30 615 952
Tilgang minoritetsinteresse				192 316	192 316
Avgang minoritetsinteresse				-389 553	-389 553
Årets resultat			36 598 632	462 653	37 061 285
Utbytte			-43 000 000	-100 000	-43 100 000
Egenkapital pr 31.12.21	100 000	2 356 631	21 238 550	684 819	24 379 999



Norway Marine Supply AS med konsern

Organisasjonsnr.: 934 608 143

NOTER TIL REGNSKAPET FOR 2021

Note 14 Egenkapital forts.

Morselskap:

	Selskapskapital	Overkurs/ innskutt EK		Sum
		Annen egenkapital		
Egenkapital pr 01.01.21	100 000	2 356 631	29 410 793	31 867 424
Årets resultat			43 230 509	43 230 509
Utbytte			-43 000 000	-43 000 000
Egenkapital pr 31.12.21	100 000	2 356 631	29 641 302	32 097 933

Note 15 Pensjoner

Morselskapet og konsernet er pliktig til å ha tjenestepensjonsordning etter lov om obligatorisk tjenestepensjon. Selskapet og konsernet har etablert en innskuddsbasert pensjonsordning som tilfredsstiller kravene i denne lov.

Note 16 Morselskapets transaksjoner med foretak i samme konsern

Selskapet er hovedleverandør av varer for videresalg i seks av døtrene. Dette er presentert under salgsinntekter i regnskapet.



Norway Marine Supply AS med konsern

Org.nr. 934 608 143

KONTANTSTRØM

	Konsern		Mor	
	2021	2020	2021	2020
<i>Kontantstrøm fra operasjonelle aktiviteter:</i>				
Ordinært resultat før skattekostnad	49 381 798	33 670 027	50 546 989	31 687 726
Ordinære avskrivninger	7 370 500	1 007 623	234 295	218 296
Betalt skatt	-11 085 042	-2 969 049	-5 155 465	-1 694 301
Endring i varelager	-12 454 204	-2 243 191	-8 979 986	-3 247 608
Endring i kundefordringer	2 498 088	-1 265 404	1 904 479	-1 417 667
Endring i leverandørgjeld	-8 565 093	824 665	-2 774 716	419 236
Endring mellomværende konsernselskaper	4 752 378	0	-12 484 101	-3 070 622
Endring i andre tidsavgrensningsposter	2 629 063	1 317 772	4 153 015	1 296 770
Netto kontantstrøm fra operasjonelle aktiviteter	34 527 489	30 342 442	27 444 510	24 191 830
<i>Kontantstrøm fra investeringsaktiviteter:</i>				
Utbetalinger ved kjøp av varige driftsmidler	-1 261 807	-634 894	-171 741	-238 821
Netto investering i datterselskap	-50 611 510		-59 028 552	
Lån til datter			-3 470 330	
Netto kontantstrøm fra investeringsaktiviteter	-51 873 317	-634 894	-62 670 623	-238 821
<i>Kontantstrøm fra finansieringsaktiviteter:</i>				
Endring i kassekreditt	59 697 514	-4 341 334	52 162 208	-4 341 334
Utbetalinger ved nedbetaling av langsiktig gjeld	-3 372 404	0	0	0
Utbetalinger av utbytte	-35 175 991	-9 915 813	-26 533 952	-9 915 813
Netto kontantstrøm fra finansieringsaktiviteter	21 149 118	-14 257 148	25 628 256	-14 257 147
Netto endring i bankinnskudd og kontanter	3 803 290	15 450 401	-9 597 857	9 695 862
Bankinnskudd og kontanter 01.01.	17 401 309	1 950 908	10 375 478	679 616
Bankinnskudd og kontanter 31.12.	21 204 599	17 401 309	777 621	10 375 478
Innestående skattetrekkmidler	1 024 585	747 490	645 660	644 371



RSM Norge AS

Til generalforsamlingen i Norway Marine Supply AS

Frolandsveien 6, 4847 Arendal
Org.nr: 982 316 588 MVA

T +47 38 07 07 00
F +47 23 11 42 01

www.rsmnorge.no

Uavhengig revisors beretning

Konklusjon

Vi har revidert Norway Marine Supply AS' årsregnskap som viser et overskudd i selskapsregnskapet på kr 43 230 509 og et overskudd i konsernregnskapet på kr 37 061 285. Årsregnskapet består av:

- selskapsregnskapet, som består av balanse per 31. desember 2021, resultatregnskap og kontantstrømoppstilling for regnskapsåret avsluttet per denne datoen og noter til årsregnskapet, herunder et sammendrag av viktige regnskapsprinsipper, og
- konsernregnskapet, som består av balanse per 31. desember 2021, resultatregnskap og kontantstrømoppstilling for regnskapsåret avsluttet per denne datoen og noter til årsregnskapet, herunder et sammendrag av viktige regnskapsprinsipper.

Etter vår mening

- oppfyller årsregnskapet gjeldende lovkrav,
- gir selskapsregnskapet et rettviseende bilde av selskapets finansielle stilling per 31. desember 2021 og av dets resultater og kontantstrømmer for regnskapsåret avsluttet per denne datoen i samsvar med regnskapslovens regler og god regnskapsskikk i Norge, og
- gir konsernregnskapet et rettviseende bilde av konsernets finansielle stilling per 31. desember 2021 og av dets resultater og kontantstrømmer for regnskapsåret avsluttet per denne datoen i samsvar med regnskapslovens regler og god regnskapsskikk i Norge.

Grunnlag for konklusjonen

Vi har gjennomført revisjonen i samsvar med de internasjonale revisjonsstandardene International Standards on Auditing (ISA-ene). Våre oppgaver og plikter i henhold til disse standardene er beskrevet nedenfor under *Revisors oppgaver og plikter ved revisjonen av årsregnskapet*. Vi er uavhengige av selskapet og konsernet slik det kreves i lov, forskrift og International Code of Ethics for Professional Accountants (inkludert internasjonale uavhengighetsstandarder) utstedt av the International Ethics Standards Board for Accountants (IESBA-reglene), og vi har overholdt våre øvrige etiske forpliktelser i samsvar med disse kravene. Innhentet revisjonsbevis er etter vår vurdering tilstrekkelig og hensiktsmessig som grunnlag for vår konklusjon.

Øvrig informasjon

Styret og daglig leder (ledelsen) er ansvarlige for informasjonen i årsberetningen. Øvrig informasjon omfatter informasjon i årsrapporten bortsett fra årsregnskapet og den tilhørende revisjonsberetningen. Vår konklusjon om årsregnskapet ovenfor dekker ikke informasjonen i årsberetningen.

I forbindelse med revisjonen av årsregnskapet er det vår oppgave å lese årsberetningen. Formålet er å vurdere hvorvidt det foreligger vesentlig inkonsistens mellom årsberetningen og årsregnskapet og den kunnskap vi har opparbeidet oss under revisjonen av årsregnskapet, eller hvorvidt informasjon i årsberetningen ellers fremstår som vesentlig feil. Vi har plikt til å rapportere dersom årsberetningen fremstår som vesentlig feil. Vi har ingenting å rapportere i så henseende.

THE POWER OF BEING UNDERSTOOD
AUDIT | TAX | CONSULTING

RSM Norge AS is a member of the RSM network and trades as RSM. RSM is the trading name used by the members of the RSM network. Each member of the RSM network is an independent accounting and consulting firm which practices in its own right. The RSM network is not itself a separate legal entity in any jurisdiction.

RSM Norge AS er medlem av/ is a member of Den norske Revisorforening.

Penneo Dokumentnøkkel: 3VNLH-M55PK-SYCC-LWPOJF-T8EAP-8/DEQ



Revisors beretning 2021 for Norway Marine Supply AS

Basert på kunnskapen vi har opparbeidet oss i revisjonen, mener vi at årsberetningen

- er konsistent med årsregnskapet og
- inneholder de opplysninger som skal gis i henhold til gjeldende lovkrav.

Ledelsens ansvar for årsregnskapet

Ledelsen er ansvarlig for å utarbeide årsregnskapet og for at det gir et rettviseende bilde i samsvar med regnskapslovens regler og god regnskapsskikk i Norge. Ledelsen er også ansvarlig for slik intern kontroll som den finner nødvendig for å kunne utarbeide et årsregnskap som ikke inneholder vesentlig feilinformasjon, verken som følge av misligheter eller utilsiktede feil.

Ved utarbeidelsen av årsregnskapet er ledelsen ansvarlig for å ta standpunkt til selskapets og konsernets evne til fortsatt drift og opplyse om forhold av betydning for fortsatt drift. Forutsetningen om fortsatt drift skal legges til grunn for årsregnskapet så lenge det ikke er sannsynlig at virksomheten vil bli avviklet.

Revisors oppgaver og plikter ved revisjonen av årsregnskapet

Vårt mål er å oppnå betryggende sikkerhet for at årsregnskapet som helhet ikke inneholder vesentlig feilinformasjon, verken som følge av misligheter eller utilsiktede feil, og å avgi en revisjonsberetning som inneholder vår konklusjon. Betryggende sikkerhet er en høy grad av sikkerhet, men ingen garanti for at en revisjon utført i samsvar med ISA-ene, alltid vil avdekke vesentlig feilinformasjon som eksisterer. Feilinformasjon kan oppstå som følge av misligheter eller utilsiktede feil. Feilinformasjon blir vurdert som vesentlig dersom den enkeltvis eller samlet med rimelighet kan forventes å påvirke økonomiske beslutninger som brukerne foretar basert på årsregnskapet.

For videre beskrivelse av revisors oppgaver og plikter vises det til:
<https://revisorforeningen.no/revisjonsberetninger>

Arendal, 7. mars 2022
RSM Norge AS

Hans Olav Noraberg
Statsautorisert revisor
(elektronisk signert)

Penneo Dokumentnøkkel: 3VNLH-M55PK-SYCC-LWPOJF-T8EAP-8JDEQ



PENNEO

Signaturene i dette dokumentet er juridisk bindende. Dokument signert med "Penneo™ - sikker digital signatur".
De signerende parter sin identitet er registrert, og er listet nedenfor.

"Med min signatur bekrefter jeg alle datoer og innholdet i dette dokument."

Hans Olav Noraberg

Statsautorisert revisor

På vegne av: RSM Norge AS

Serienummer: 9578-5999-4-3868552

IP: 188.95.xxx.xxx

2022-03-07 20:29:31 UTC



Penneo Dokumentnøkkel: 3VNLH-MS5SPK-SYCCI-WP0JT-T8EAP-8/DEQ

Dokumentet er signert digitalt, med **Penneo.com**. Alle digitale signatur-data i dokumentet er sikret og validert av den datamaskin-utregnede hash-verdien av det opprinnelige dokument. Dokumentet er låst og tids-stemplet med et sertifikat fra en betrodd tredjepart. All kryptografisk bevis er integrert i denne PDF, for fremtidig validering (hvis nødvendig).

Hvordan bekrefter at dette dokumentet er originalen?

Dokumentet er beskyttet av ett Adobe CDS sertifikat. Når du åpner dokumentet i

Adobe Reader, skal du kunne se at dokumentet er sertifisert av **Penneo e-signature service** <penneo@penneo.com>. Dette garanterer at innholdet i dokumentet ikke har blitt endret.

Det er lett å kontrollere de kryptografiske beviser som er lokalisert inne i dokumentet, med Penneo validator - <https://penneo.com/validate>