



ÅRSREGNSKAPET FOR REGNSKAPSÅRET 2024 - GENERELL INFORMASJON

Enheten

Organisasjonsnummer: 984 079 125
Organisasjonsform: Aksjeselskap
Foretaksnavn: KONGSBERG SATELLITE SERVICES AS
Forretningsadresse: Prestvannvegen 38
9011 TROMSØ

Regnskapsår

Årsregnskapets periode: 01.01.2024 - 31.12.2024

Konsern

Mørselskap i konsern: Ja
Konsernregnskap lagt ved: Ja

Regnskapsregler

Regler for små foretak benyttet: Nei
Benyttet ved utarbeidelsen av årsregnskapet til selskapet: Regnskapslovens alminnelige regler
Benyttet ved utarbeidelsen av årsregnskapet til konsernet: Regnskapslovens alminnelige regler

Årsregnskapet fastsatt av kompetent organ

Bekreftet av representant for selskapet: Morten Tengs
Dato for fastsettelse av årsregnskapet: 11.04.2025

Grunnlag for avgivelse

År 2024: Årsregnskapet er elektronisk innlevert
År 2023: Tall er hentet fra elektronisk innlevert årsregnskap fra 2024

Det er ikke krav til at årsregnskapet m.v. som sendes til Regnskapsregisteret er undertegnet. Kontrollen på at dette er utført ligger hos revisor/enhetens øverste organ. Sikkerheten ivaretas ved at innsender har rolle/rettighet for innsending av årsregnskapet via Altinn, og ved at det bekreftes at årsregnskapet er fastsatt av kompetent organ.

Brønnøysundregistrene, 06.08.2025



Resultatregnskap

Beløp i: NOK	Note	2024	2023
RESULTATREGNSKAP			
Inntekter			
Salgsinntekt	2,3,4	1 886 691 000	1 733 330 000
Annen driftsinntekt	2	3 879 000	3 250 000
Sum inntekter		1 890 570 000	1 736 580 000
Kostnader			
Varekostnad	4	446 453 000	421 149 000
Lønnskostnad	5,6	494 396 000	412 273 000
Avskr. på varige driftsm.	7	172 474 000	157 412 000
Annen driftskostnad	4,5	444 841 000	375 925 000
Sum kostnader		1 558 164 000	1 366 759 000
Driftsresultat		332 406 000	369 821 000
Finansinntekter og finanskostnader			
Renteinntekt fra foretak i samme konsern	4	18 471 000	12 466 000
Annen finansinntekt	8	33 872 000	20 045 000
Sum finansinntekter		52 343 000	32 511 000
Rentekostnad til foretak i samme konsern	4	20 262 000	15 961 000
Annen finanskostnad	8	24 874 000	15 785 000
Sum finanskostnader		45 136 000	31 746 000
Netto finans		7 207 000	765 000
Ordinært resultat før skattekostnad		339 613 000	370 586 000
Skattekostnad	9	56 762 000	63 398 000
Ordinært resultat etter skattekostnad		282 851 000	307 188 000
Årsresultat		282 851 000	307 188 000
Overføringer og disponeringer			
Ordinært utbytte	10	-100 000 000	-257 188 000
Overføring til/fra annen egenkapital	10	-182 851 000	-50 000 000
Sum overføringer og disponeringer		-282 851 000	-307 188 000



Resultatregnskap

Beløp i: NOK	Note	2024	2023
---------------------	-------------	-------------	-------------



Balanse

Beløp i: NOK	Note	2024	2023
BALANSE - EIENDELER			
Anleggsmidler			
Immaterielle eiendeler			
Konsesjoner, patenter, lisenser, varemerker o.l.	7	42 538 000	15 237 000
Utsatt skattefordel	9	42 969 000	35 521 000
Sum immaterielle eiendeler		85 507 000	50 758 000
Varige driftsmidler			
Tomter, bygninger og annen fast eiendom	7,11	411 976 000	354 712 000
Antenner, radomer, MM&C	7,11	918 611 000	904 603 000
Driftsløsøre, inventar, verktøy, kontormaskiner	7,11	81 333 000	55 622 000
Sum varige driftsmidler		1 411 920 000	1 314 937 000
Finansielle anleggsmidler			
Investering i datterselskap	12	756 826 000	497 620 000
Investeringer i tilknyttet selskap	12	1 100 000	1 100 000
Lån til tilknyttet selskap og felles kontrollert virksomhet	6	2 874 000	
Andre fordringer	14	30 307 000	38 243 000
Sum finansielle anleggsmidler		791 107 000	536 963 000
Sum anleggsmidler		2 288 534 000	1 902 658 000
Omløpsmidler			
Varer			
Fordringer			
Kundefordringer	13,15	437 225 000	225 585 000
Andre fordringer	13,15	372 211 000	516 320 000
Sum fordringer		809 436 000	741 905 000
Bankinnskudd, kontanter og lignende			
Bankinnskudd, kontanter og lignende	16	32 543 000	141 462 000
Sum bankinnskudd, kontanter og lignende		32 543 000	141 462 000
Sum omløpsmidler		841 979 000	883 367 000



Balanse

Beløp i: NOK	Note	2024	2023
SUM EIENDELER		3 130 513 000	2 786 025 000
BALANSE - EGENKAPITAL OG GJELD			
Egenkapital			
Innskutt egenkapital			
Aksjekapital	10,17	2 000 000	2 000 000
Beholdning av egne aksjer	10,17	20 892 000	20 892 000
Sum innskutt egenkapital		22 892 000	22 892 000
Opptjent egenkapital			
Annen egenkapital	10,17	1 850 863 000	1 668 011 000
Sum opptjent egenkapital		1 850 863 000	1 668 011 000
Sum egenkapital		1 873 755 000	1 690 903 000
Gjeld			
Langsiktig gjeld			
Pensjonsforpliktelser	6		443 000
Andre avsetninger for forpliktelser	18	35 617 000	30 617 000
Sum avsetninger for forpliktelser		35 617 000	31 060 000
Annen langsiktig gjeld			
Gjeld til kredittinstitusjoner	11	115 000 000	125 000 000
Sum annen langsiktig gjeld		115 000 000	125 000 000
Sum langsiktig gjeld		150 617 000	156 060 000
Kortsiktig gjeld			
Gjeld til kredittinstitusjoner	11	158 709 000	41 992 000
Leverandørgjeld	13	73 578 000	92 327 000
Betalbar skatt	9	48 917 000	52 939 000
Skyldige offentlige avgifter		52 329 000	26 352 000
Utbytte		100 000 000	50 000 000
Annen kortsiktig gjeld	13,15	672 608 000	675 452 000
Sum kortsiktig gjeld		1 106 141 000	939 062 000
Sum gjeld		1 256 758 000	1 095 122 000



Balanse

Beløp i: NOK	Note	2024	2023
SUM EGENKAPITAL OG GJELD		3 130 513 000	2 786 025 000



Konsernets resultatregnskap

Beløp i: NOK	Note	2024	2023
RESULTATREGNSKAP			
Inntekter			
Salgsinntekt	2,3,4	2 232 617 000	1 897 055 000
Annen driftsinntekt	2	3 879 000	3 251 000
Sum inntekter		2 236 496 000	1 900 306 000
Kostnader			
Varekostnad	4	614 628 000	481 210 000
Lønnskostnad	5,6	556 018 000	437 471 000
Avskr. på varige driftsm.	7	246 758 000	208 429 000
Annen driftskostnad	4,5	431 326 000	357 417 000
Sum kostnader		1 848 730 000	1 484 527 000
Driftsresultat		387 766 000	415 779 000
Finansinntekter og finanskostnader			
Renteinntekt fra foretak i samme konsern	4	6 854 000	7 649 000
Annen finansinntekt	8	47 474 000	28 498 000
Sum finansinntekter		54 328 000	36 147 000
Rentekostnad til foretak i samme konsern	4	20 625 000	15 382 000
Annen finanskostnad	8	50 349 000	20 806 000
Sum finanskostnader		70 974 000	36 188 000
Netto finans		-16 646 000	-41 000
Ordinært resultat før skattekostnad		371 120 000	415 738 000
Skattekostnad	9	65 477 000	77 342 000
Ordinært resultat etter skattekostnad		305 643 000	338 396 000
Årsresultat		305 643 000	338 396 000
Minoritetsinteresser		-1 239 000	
Årsresultat etter minoritetsinteresser		306 882 000	
Overføringer og disponeringer			



Konsernets resultatregnskap

Beløp i: NOK	Note	2024	2023
Ordinært utbytte	10	-100 000 000	-50 000 000
Overføring til/fra annen egenkapital	10	-205 643 000	-288 396 000
Sum overføringer og disponeringer		-305 643 000	-338 396 000



Konsernets balanse

Beløp i: NOK	Note	2024	2023
BALANSE - EIENDELER			
Anleggsmidler			
Immaterielle eiendeler			
Konsesjoner, patenter, lisenser, varemerker o.l.	7	46 642 000	15 237 000
Utsatt skattefordel	9	64 652 000	52 739 000
Goodwill	7	13 245 000	
Sum immaterielle eiendeler		124 539 000	67 976 000
Varige driftsmidler			
Tomter, bygninger og annen fast eiendom	7,11	429 649 000	365 438 000
Antenner, radomer, MM&C	7,11	1 478 182 000	1 333 580 000
Driftsløsøre, inventar, verktøy, kontormaskiner	7,11	98 071 000	67 397 000
Sum varige driftsmidler		2 005 902 000	1 766 415 000
Finansielle anleggsmidler			
Investering i datterselskap	12		
Investeringer i tilknyttet selskap	12	1 100 000	1 100 000
Lån til tilknyttet selskap og felles kontrollert virksomhet	6	2 874 000	
Andre fordringer	14	30 307 000	38 243 000
Sum finansielle anleggsmidler		34 281 000	39 343 000
Sum anleggsmidler		2 164 722 000	1 873 734 000
Omløpsmidler			
Varer			
Fordringer			
Kundefordringer	13,15	449 846 000	212 589 000
Andre fordringer	13,15	277 357 000	412 601 000
Sum fordringer		727 203 000	625 190 000
Bankinnskudd, kontanter og lignende			
Bankinnskudd, kontanter og lignende	16	182 752 000	230 056 000
Sum bankinnskudd, kontanter og lignende		182 752 000	230 056 000
Sum omløpsmidler		909 955 000	855 246 000



Konsernets balanse

Beløp i: NOK	Note	2024	2023
SUM EIENDELER		3 074 677 000	2 728 980 000
BALANSE - EGENKAPITAL OG GJELD			
Egenkapital			
Innskutt egenkapital			
Aksjekapital	10,17	2 000 000	2 000 000
Overkurs	10,17	20 892 000	20 892 000
Sum innskutt egenkapital		22 892 000	22 892 000
Opptjent egenkapital			
Annen egenkapital	10,17	1 944 394 000	1 728 609 000
Sum opptjent egenkapital		1 944 394 000	1 728 609 000
Sum egenkapital		1 967 286 000	1 751 501 000
Gjeld			
Langsiktig gjeld			
Pensjonsforpliktelser	6		443 000
Andre avsetninger for forpliktelser	18	53 742 000	47 742 000
Sum avsetninger for forpliktelser		53 742 000	48 185 000
Annen langsiktig gjeld			
Gjeld til kredittinstitusjoner	11	117 350 000	125 000 000
Sum annen langsiktig gjeld		117 350 000	125 000 000
Sum langsiktig gjeld		171 092 000	173 185 000
Kortsiktig gjeld			
Gjeld til kredittinstitusjoner	11	158 710 000	41 992 000
Leverandørgjeld	13	68 786 000	109 359 000
Betalbar skatt	9	68 947 000	79 646 000
Skyldige offentlige avgifter		53 305 000	26 369 000
Utbytte		100 000 000	50 000 000
Annen kortsiktig gjeld	13,15	486 551 000	496 928 000
Sum kortsiktig gjeld		936 299 000	804 294 000



Konsernets balanse

Beløp i: NOK	Note	2024	2023
Sum gjeld		1 107 391 000	977 479 000
SUM EGENKAPITAL OG GJELD		3 074 677 000	2 728 980 000



Brønnøysundregistrene

ÅRSREGNSKAP FOR REGNSKAPSÅRET 2024 - GENERELL INFORMASJON

Journalnummer: 2025 630460

Enheten

Organisasjonsnummer: 984 079 125
Organisasjonsform: Aksjeselskap
Foretaksnavn: KONGSBERG SATELLITE SERVICES AS
Forretningsadresse: Prestvannvegen 38
9011 TROMSØ

Regnskapsår

Årsregnskapets periode: 01.01.2024 - 31.12.2024

Konsern

Morselskap i konsern: Ja
Konsernregnskap lagt ved: Ja

Regnskapsregler

Regler for små foretak benyttet: Nei
Benyttet ved utarbeidelsen av
årsregnskapet til selskapet: Regnskapslovens alminnelige regler
Benyttet ved utarbeidelsen av
årsregnskapet til konsernet: Regnskapslovens alminnelige regler

Årsregnskapet fastsatt av kompetent organ

Bekreftet av representant for selskapet: Morten Tengs
Dato for fastsettelse av årsregnskapet: 11.04.2025

Grunnlag for avgivelse

År 2024: Årsregnskap er elektronisk innlevert.
År 2023: Tall er hentet fra elektronisk innlevert årsregnskap fra 2024.

Det er ikke krav til at årsregnskapet m.v. som sendes til Regnskapsregisteret er undertegnet. Kontrollen på at dette er utført ligger hos revisor/enhetens øverste organ. Sikkerheten ivaretas ved at innsender har rolle/rettighet for innsending av årsregnskapet via Altinn, og ved at det bekreftes at årsregnskapet er fastsatt av kompetent organ.

Brønnøysundregistrene, 05.08.2025



Organisasjonsnr: 984 079 125
KONGSBERG SATELLITE SERVICES AS

RESULTATREGNSKAP

Beløp i: NOK	Note	2024	2023
RESULTATREGNSKAP			
Inntekter			
Salgsinntekt	2,3,4	1 886 691 000	1 733 330 000
Annen driftsinntekt	2	3 879 000	3 250 000
Sum inntekter		1 890 570 000	1 736 580 000
Kostnader			
Varekostnad	4	446 453 000	421 149 000
Lønnskostnad	5,6	494 396 000	412 273 000
Avskr. på varige driftsm.	7	172 474 000	157 412 000
Annen driftskostnad	4,5	444 841 000	375 925 000
Sum kostnader		1 558 164 000	1 366 759 000
Driftsresultat		332 406 000	369 821 000
Finansinntekter og finanskostnader			
Renteinntekt fra foretak i samme konsern	4	18 471 000	12 466 000
Annen finansinntekt	8	33 872 000	20 045 000
Sum finansinntekter		52 343 000	32 511 000
Rentekostnad til foretak i samme konsern	4	20 262 000	15 961 000
Annen finanskostnad	8	24 874 000	15 785 000
Sum finanskostnader		45 136 000	31 746 000
Netto finans		7 207 000	765 000
Ordinært resultat før skattekostnad			
Skattekostnad	9	56 762 000	63 398 000
Ordinært resultat etter skattekostnad		282 851 000	307 188 000
Årsresultat		282 851 000	307 188 000
Overføringer og disponeringer			
Ordinært utbytte	10	-100 000 000	-257 188 000
Overføring til/fra annen egenkapital	10	-182 851 000	-50 000 000
Sum overføringer og disponeringer		-282 851 000	-307 188 000



Organisasjonsnr: 984 079 125
KONGSBERG SATELLITE SERVICES AS

BALANSE

Beløp i: NOK	Note	2024	2023
BALANSE - EIENDELER			
Anleggsmidler			
Immaterielle eiendeler			
Konsesjoner, patenter, lisenser, varemerker o.l.	7	42 538 000	15 237 000
Utsatt skattefordel	9	42 969 000	35 521 000
Sum immaterielle eiendeler		85 507 000	50 758 000
Varige driftsmidler			
Tomter, bygninger og annen fast eiendom	7,11	411 976 000	354 712 000
Antenner, radomer, MM&C	7,11	918 611 000	904 603 000
Driftsløsøre, inventar, verktøy, kontormaskiner	7,11	81 333 000	55 622 000
Sum varige driftsmidler		1 411 920 000	1 314 937 000
Finansielle anleggsmidler			
Investering i datterselskap	12	756 826 000	497 620 000
Investeringer i tilknyttet selskap	12	1 100 000	1 100 000
Lån til tilknyttet selskap og felles kontrollert virksomhet	6	2 874 000	
Andre fordringer	14	30 307 000	38 243 000
Sum finansielle anleggsmidler		791 107 000	536 963 000
Sum anleggsmidler		2 288 534 000	1 902 658 000
Omløpsmidler			
Varer			
Fordringer			
Kundefordringer	13,15	437 225 000	225 585 000
Andre fordringer	13,15	372 211 000	516 320 000
Sum fordringer		809 436 000	741 905 000
Bankinnskudd, kontanter og lignende			
Bankinnskudd, kontanter og lignende	16	32 543 000	141 462 000
Sum bankinnskudd, kontanter og lignende		32 543 000	141 462 000
Sum omløpsmidler		841 979 000	883 367 000
SUM EIENDELER		3 130 513 000	2 786 025 000



BALANSE - EGENKAPITAL OG GJELD

Egenkapital

Innskutt egenkapital

Aksjekapital	10,17	2 000 000	2 000 000
Beholdning av egne aksjer	10,17	20 892 000	20 892 000
Sum innskutt egenkapital		22 892 000	22 892 000

Opptjent egenkapital

Annen egenkapital	10,17	1 850 863 000	1 668 011 000
Sum opptjent egenkapital		1 850 863 000	1 668 011 000

Sum egenkapital		1 873 755 000	1 690 903 000
------------------------	--	----------------------	----------------------

Gjeld

Langsiktig gjeld

Pensjonsforpliktelser	6		443 000
Andre avsetninger for forpliktelser	18	35 617 000	30 617 000
Sum avsetninger for forpliktelser		35 617 000	31 060 000

Annen langsiktig gjeld

Gjeld til kredittinstitusjoner	11	115 000 000	125 000 000
Sum annen langsiktig gjeld		115 000 000	125 000 000

Sum langsiktig gjeld		150 617 000	156 060 000
-----------------------------	--	--------------------	--------------------

Kortsiktig gjeld

Gjeld til kredittinstitusjoner	11	158 709 000	41 992 000
Leverandørgjeld	13	73 578 000	92 327 000
Betalbar skatt	9	48 917 000	52 939 000
Skyldige offentlige avgifter		52 329 000	26 352 000
Utbytte		100 000 000	50 000 000
Annen kortsiktig gjeld	13,15	672 608 000	675 452 000
Sum kortsiktig gjeld		1 106 141 000	939 062 000

Sum gjeld		1 256 758 000	1 095 122 000
------------------	--	----------------------	----------------------

SUM EGENKAPITAL OG GJELD		3 130 513 000	2 786 025 000
---------------------------------	--	----------------------	----------------------



Organisasjonsnr: 984 079 125
KONGSBERG SATELLITE SERVICES AS

KONSERNRESULTATREGNSKAP

Beløp i: NOK	Note	2024	2023
RESULTATREGNSKAP			
Inntekter			
Salgsinntekt	2,3,4	2 232 617 000	1 897 055 000
Annen driftsinntekt	2	3 879 000	3 251 000
Sum inntekter		2 236 496 000	1 900 306 000
Kostnader			
Varekostnad	4	614 628 000	481 210 000
Lønnskostnad	5,6	556 018 000	437 471 000
Avskr. på varige driftsm.	7	246 758 000	208 429 000
Annen driftskostnad	4,5	431 326 000	357 417 000
Sum kostnader		1 848 730 000	1 484 527 000
Driftsresultat		387 766 000	415 779 000
Finansinntekter og finanskostnader			
Renteinntekt fra foretak i samme konsern	4	6 854 000	7 649 000
Annen finansinntekt	8	47 474 000	28 498 000
Sum finansinntekter		54 328 000	36 147 000
Rentekostnad til foretak i samme konsern	4	20 625 000	15 382 000
Annen finanskostnad	8	50 349 000	20 806 000
Sum finanskostnader		70 974 000	36 188 000
Netto finans		-16 646 000	-41 000
Ordinært resultat før skattekostnad			
Skattekostnad	9	65 477 000	77 342 000
Ordinært resultat etter skattekostnad		305 643 000	338 396 000
Årsresultat		305 643 000	338 396 000
Minoritetsinteresser		-1 239 000	
Årsresultat etter minoritetsinteresser		306 882 000	
Overføringer og disponeringer			
Ordinært utbytte	10	-100 000 000	-50 000 000
Overføring til/fra annen egenkapital	10	-205 643 000	-288 396 000
Sum overføringer og disponeringer		-305 643 000	-338 396 000



Organisasjonsnr: 984 079 125
KONGSBERG SATELLITE SERVICES AS

KONSERNBALANSE

Beløp i: NOK	Note	2024	2023
BALANSE - EIENDELER			
Anleggsmidler			
Immaterielle eiendeler			
Konsesjoner, patenter, lisenser, varemerker o.l.	7	46 642 000	15 237 000
Utsatt skattefordel	9	64 652 000	52 739 000
Goodwill	7	13 245 000	
Sum immaterielle eiendeler		124 539 000	67 976 000
Varige driftsmidler			
Tomter, bygninger og annen fast eiendom	7,11	429 649 000	365 438 000
Antenner, radomer, MM&C	7,11	1 478 182 000	1 333 580 000
Driftsløsøre, inventar, verktøy, kontormaskiner	7,11	98 071 000	67 397 000
Sum varige driftsmidler		2 005 902 000	1 766 415 000
Finansielle anleggsmidler			
Investerings i datterselskap	12		
Investeringer i tilknyttet selskap	12	1 100 000	1 100 000
Lån til tilknyttet selskap og felles kontrollert virksomhet	6	2 874 000	
Andre fordringer	14	30 307 000	38 243 000
Sum finansielle anleggsmidler		34 281 000	39 343 000
Sum anleggsmidler		2 164 722 000	1 873 734 000
Omløpsmidler			
Varer			
Fordringer			
Kundefordringer	13,15	449 846 000	212 589 000
Andre fordringer	13,15	277 357 000	412 601 000
Sum fordringer		727 203 000	625 190 000
Bankinnskudd, kontanter og lignende			
Bankinnskudd, kontanter og lignende	16	182 752 000	230 056 000
Sum bankinnskudd, kontanter og lignende		182 752 000	230 056 000
Sum omløpsmidler		909 955 000	855 246 000
SUM EIENDELER		3 074 677 000	2 728 980 000



BALANSE - EGENKAPITAL OG GJELD

Egenkapital

Innskutt egenkapital

Aksjekapital	10,17	2 000 000	2 000 000
Overkurs	10,17	20 892 000	20 892 000
Sum innskutt egenkapital		22 892 000	22 892 000

Opptjent egenkapital

Annen egenkapital	10,17	1 944 394 000	1 728 609 000
Sum opptjent egenkapital		1 944 394 000	1 728 609 000

Sum egenkapital		1 967 286 000	1 751 501 000
------------------------	--	----------------------	----------------------

Gjeld

Langsiktig gjeld

Pensjonsforpliktelser	6		443 000
Andre avsetninger for forpliktelser	18	53 742 000	47 742 000
Sum avsetninger for forpliktelser		53 742 000	48 185 000

Annen langsiktig gjeld

Gjeld til kredittinstitusjoner	11	117 350 000	125 000 000
Sum annen langsiktig gjeld		117 350 000	125 000 000

Sum langsiktig gjeld		171 092 000	173 185 000
-----------------------------	--	--------------------	--------------------

Kortsiktig gjeld

Gjeld til kredittinstitusjoner	11	158 710 000	41 992 000
Leverandørgjeld	13	68 786 000	109 359 000
Betalbar skatt	9	68 947 000	79 646 000
Skyldige offentlige avgifter		53 305 000	26 369 000
Utbytte		100 000 000	50 000 000
Annen kortsiktig gjeld	13,15	486 551 000	496 928 000
Sum kortsiktig gjeld		936 299 000	804 294 000

Sum gjeld		1 107 391 000	977 479 000
------------------	--	----------------------	--------------------

SUM EGENKAPITAL OG GJELD		3 074 677 000	2 728 980 000
---------------------------------	--	----------------------	----------------------



Organisasjonsnr: 984 079 125
KONGSBERG SATELLITE SERVICES AS

NOTEOPPLYSNINGER - SELSKAP - alle poster oppgitt i hele tall

Note
1

Regnskapsprinsipper
Årsregnskapet er satt opp etter regnskapsloven. Regnskapsreglene for små foretak er fulgt.

Note
10,17

Antall aksjer og aksjeeiere

<u>Aksjeeiere - fritekst</u>	<u>Antall</u>	<u>Eierandel</u>	<u>Aksjeklasse</u>
Sum	Sum antall	Sum eierandel	

Note
5,6

Lønn og ytelser

<u>Lønn</u>	<u>Årets</u>	<u>Fjorårets</u>
	386229639000	.00
<u>Arbeidsgiveravgift</u>	<u>Årets</u>	<u>Fjorårets</u>
	37691105000.	00
<u>Pensjonskostnader</u>	<u>Årets</u>	<u>Fjorårets</u>
	30243438000.	00
<u>Andre ytelser</u>	<u>Årets</u>	<u>Fjorårets</u>
	40231480000.	00
<u>Sum lønnskostnader</u>	<u>Årets</u>	<u>Fjorårets</u>
	494395662000	.00

Note

Antall årsverk i regnskapsåret

Virksomheten har hatt følgende antall årsverk:



0.00

Note

Lån og sikkerhetsstillelse til ledende personer og aksjeeiere

Er det gitt lån eller sikkerhetsstillelse til ledende personer: Nei

Omløpsmidler Startdato Sluttdato Endring

Skattemessig fremf.undersk. Startdato Sluttdato Endring

Kortsiktig gjeld Startdato Sluttdato Endring



Organisasjonsnr: 984 079 125
KONGSBERG SATELLITE SERVICES AS

NOTEOPPLYSNINGER - KONSERN - alle poster oppgitt i hele tall

Note
1

Regnskapsprinsipper
Årsregnskapet er satt opp etter regnskapsloven. Regnskapsreglene for små foretak er fulgt.

Note
10,17

Antall aksjer og aksjeeiere

<u>Aksjeeiere - fritekst</u>	<u>Antall</u>	<u>Eierandel</u>	<u>Aksjeklasse</u>
Sum	Sum antall	Sum eierandel	

Note
5,6

Lønn og ytelser

<u>Lønn</u>	<u>Årets</u>	<u>Fjorårets</u>
	386229639000	.00
<u>Arbeidsgiveravgift</u>	<u>Årets</u>	<u>Fjorårets</u>
	37691105000.	00
<u>Pensjonskostnader</u>	<u>Årets</u>	<u>Fjorårets</u>
	30243438000.	00
<u>Andre ytelser</u>	<u>Årets</u>	<u>Fjorårets</u>
	40231480000.	00
<u>Sum lønnskostnader</u>	<u>Årets</u>	<u>Fjorårets</u>
	494395662000	.00

Note

Antall årsverk i regnskapsåret

Virksomheten har hatt følgende antall årsverk:



0.00

Note

Lån og sikkerhetsstillelse til ledende personer og aksjeeiere

Er det gitt lån eller sikkerhetsstillelse til ledende personer: Nei

Omløpsmidler Startdato Sluttdato Endring

Skattemessig fremf.undersk. Startdato Sluttdato Endring

Kortsiktig gjeld Startdato Sluttdato Endring



Kongsberg Satellite Services AS

Org. nr. 984079125

Kontantstrømoppstilling	2024	2023
Kontantstrømmer fra operasjonelle aktiviteter		
Resultat før skattekostnad	339 613	370 586
Periodens betalte skatter	52 939	68 811
Tap/gevinst ved salg av anleggsmidler	0	26
Ordinære avskrivninger	172 475	157 412
Endring i kundefordringer	-211 640	9 693
Endring i leverandørgjeld	-18 749	43 697
Forskjell mellom kostnadsført pensjon og inn/-ut betalinger	-3 317	-4 571
Endring i andre tidsavgrensningsposter	157 202	-169 154
Netto kontantstrøm fra operasjonelle aktiviteter	382 645	338 826
Kontantstrømmer fra investeringsaktiviteter		
Innbetalinger ved salg av varige driftsmidler	3 397	0
Utbetalinger ved kjøp av varige driftsmidler	300 156	315 713
Utbetalinger ved kjøp av aksjer i datterselskaper	25 549	0
Utbetalinger ved kjøp av aksjer i tilknyttede selskap	0	300
Netto kontantstrøm fra investeringsaktiviteter	-322 308	-316 013
Kontantstrømmer fra finansieringsaktiviteter		
Utbetalinger ved nedbetaling av langsiktig gjeld	10 000	10 000
Netto endring i kassekreditt	116 718	-652
Netto endring i konsernmellomværende	25 974	0
Utbetalinger av utbytte	50 000	40 000
Utbetalinger av konsernbidrag	200 000	0
Netto kontantstrøm fra finansieringsaktiviteter	-169 256	-50 652
Netto endring i kontanter og kontantekvivalenter	-108 919	-27 839
Beholdning av kontanter og kontantekvivalenter 1.1	141 462	169 301
Beholdning av kontanter og kontantekvivalenter 31.12	32 543	141 462

Tilleggsopplysninger

Kontanter og kontantekvivalenter består av kontanter, bank og postgiro.



Kongsberg Satellite Services AS

Org. nr. 984079125

Konsern

Kontantstrømoppstilling	2024	2023
Kontantstrømmer fra operasjonelle aktiviteter		
Resultat før skattekostnad	371 120	415 738
Periodens betalte skatter	79 646	72 815
Tap/gevinst ved salg av anleggsmidler	0	26
Ordinære avskrivninger	246 758	208 429
Endring i kundefordringer	-237 257	57 076
Endring i leverandørgjeld	-40 573	78 063
Forskjell mellom kostnadsført pensjon og inn/-ut betalinger	-3 317	-4 571
Endring i andre tidsavgrensingsposter	168 219	-127 257
Netto kontantstrøm fra operasjonelle aktiviteter	425 304	554 637
Kontantstrømmer fra investeringsaktiviteter		
Innbetalinger ved salg av varige driftsmidler	30 254	0
Utbetalinger ved kjøp av varige driftsmidler	559 580	457 284
Utbetalinger ved kjøp av aksjer i tilknyttede selskap	0	300
Netto kontantstrøm fra investeringsaktiviteter	-529 326	-457 584
Kontantstrømmer fra finansieringsaktiviteter		
Utbetalinger ved nedbetaling av langsiktig gjeld	10 000	10 000
Netto endring i kassekreditt	116 718	31 992
Utbetalinger av utbytte	50 000	40 000
Netto kontantstrøm fra finansieringsaktiviteter	56 718	-18 008
Netto endring i kontanter og kontantekvivalenter	-47 304	79 045
Beholdning av kontanter og kontantekvivalenter 1.1	230 056	151 011
Beholdning av kontanter og kontantekvivalenter 31.12	182 752	230 056

Tilleggsopplysninger

Kontanter og kontantekvivalenter består av kontanter, bank og postgiro.



Statsautoriserte revisorer
Ernst & Young AS

Strandgata 8, 9008 Tromsø
Postboks 1212, 9262 Tromsø

Foretaksregisteret: NO 976 389 387 MVA
Tlf: +47 24 00 24 00

www.ey.no
Medlemmer av Den norske Revisorforening

Til generalforsamlingen i Kongsberg Satellite Services AS

UAVHENGIG REVISORS BERETNING

Konklusjon

Vi har revidert årsregnskapet for Kongsberg Satellite Services AS som består av:

- selskapsregnskapet, som består av balanse per 31. desember 2024, resultatregnskap og kontantstrømpoppstilling for regnskapsåret avsluttet per denne datoen og noter til årsregnskapet, herunder et sammendrag av viktige regnskapsprinsipper, og
- konsernregnskapet som består av balanse per 31. desember 2024, resultatregnskap kontantstrømpoppstilling for regnskapsåret avsluttet per denne datoen og noter til årsregnskapet, herunder et sammendrag av viktige regnskapsprinsipper.

Etter vår mening

- oppfyller årsregnskapet gjeldende lovkrav,
- gir selskapsregnskapet et rettviseende bilde av selskapets finansielle stilling per 31. desember 2024 og av dets resultater og kontantstrømmer for regnskapsåret avsluttet per denne datoen i samsvar med regnskapslovens regler og god regnskapsskikk i Norge, og
- gir konsernregnskapet et rettviseende bilde av konsernets finansielle stilling per 31. desember 2024 og av dets resultater og kontantstrømmer for regnskapsåret avsluttet per denne datoen i samsvar med regnskapslovens regler og god regnskapsskikk i Norge.

Grunnlag for konklusjon

Vi har gjennomført revisjonen i samsvar med International Standards on Auditing (ISA-ene). Våre oppgaver og plikter i henhold til disse standardene er beskrevet nedenfor under *Revisors oppgaver og plikter ved revisjonen av årsregnskapet*. Vi er uavhengige av selskapet og konsernet i samsvar med kravene i relevante lover og forskrifter i Norge og *International Code of Ethics for Professional Accountants* (inkludert internasjonale uavhengighetsstandarder) utstedt av International Ethics Standards Board for Accountants (IESBA-reglene), og vi har overholdt våre øvrige etiske forpliktelser i samsvar med disse kravene. Innhentet revisjonsbevis er etter vår vurdering tilstrekkelig og hensiktsmessig som grunnlag for vår konklusjon.

Øvrig informasjon

Styret og daglig leder (ledelsen) er ansvarlige for informasjonen i årsberetningen. Vår konklusjon om årsregnskapet ovenfor dekker ikke informasjonen i årsberetningen.

I forbindelse med revisjonen av årsregnskapet er det vår oppgave å lese årsberetningen. Formålet er å vurdere hvorvidt det foreligger vesentlig inkonsistens mellom årsberetningen og årsregnskapet og den kunnskap vi har opparbeidet oss under revisjonen av årsregnskapet, eller hvorvidt informasjon i årsberetningen ellers fremstår som vesentlig feil. Vi har plikt til å rapportere dersom årsberetningen fremstår som vesentlig feil. Vi har ingenting å rapportere i så henseende.

Basert på kunnskapen vi har opparbeidet oss i revisjonen, mener vi at årsberetningen

- er konsistent med årsregnskapet og
- inneholder de opplysninger som skal gis i henhold til gjeldende lovkrav.



Shape the future
with confidence

Ledelsens ansvar for årsregnskapet

Ledelsen er ansvarlig for å utarbeide årsregnskapet og for at det gir et rettviseende bilde i samsvar med regnskapslovens regler og god regnskapsskikk i Norge. Ledelsen er også ansvarlig for slik intern kontroll som den finner nødvendig for å kunne utarbeide et årsregnskap som ikke inneholder vesentlig feilinformasjon, verken som følge av misligheter eller utilsiktede feil.

Ved utarbeidelsen av årsregnskapet må ledelsen ta standpunkt til selskapets og konsernets evne til fortsatt drift og opplyse om forhold av betydning for fortsatt drift. Forutsetningen om fortsatt drift skal legges til grunn for årsregnskapet med mindre ledelsen enten har til hensikt å avvike selskapet, konsernet eller virksomheten, eller ikke har noe annet realistisk alternativ.

Revisors oppgaver og plikter ved revisjonen av årsregnskapet

Vårt mål er å oppnå betryggende sikkerhet for at årsregnskapet som helhet ikke inneholder vesentlig feilinformasjon, verken som følge av misligheter eller utilsiktede feil, og å avgi en revisjonsberetning som inneholder vår konklusjon. Betryggende sikkerhet er en høy grad av sikkerhet, men ingen garanti for at en revisjon utført i samsvar med ISA-ene, alltid vil avdekke vesentlig feilinformasjon. Feilinformasjon kan oppstå som følge av misligheter eller utilsiktet feil. Feilinformasjon er å anse som vesentlig dersom den enkeltvis eller samlet med rimelighet kan forventes å påvirke de økonomiske beslutningene som brukerne foretar på grunnlag av årsregnskapet.

Som del av en revisjon i samsvar med ISA-ene, utøver vi profesjonelt skjønn og utviser profesjonell skepsis gjennom hele revisjonen. I tillegg:

- identifiserer og anslår vi risikoen for vesentlig feilinformasjon i årsregnskapet, enten det skyldes misligheter eller utilsiktede feil. Vi utformer og gjennomfører revisjonshandlinger for å håndtere slike risikoer, og innhenter revisjonsbevis som er tilstrekkelig og hensiktsmessig som grunnlag for vår konklusjon. Risikoen for at vesentlig feilinformasjon som følge av misligheter ikke blir avdekket, er høyere enn for feilinformasjon som skyldes utilsiktede feil, siden misligheter kan innebære samarbeid, forfalskning, bevisste utelatelser, uriktige fremstillinger eller overstyring av intern kontroll.
- opparbeider vi oss en forståelse av intern kontroll som er relevant for revisjonen, for å utforme revisjonshandlinger som er hensiktsmessige etter omstendighetene, men ikke for å gi uttrykk for en mening om effektiviteten av selskapets og konsernets interne kontroll.
- evaluerer vi om de anvendte regnskapsprinsippene er hensiktsmessige og om regnskapsestimatene og tilhørende noteopplysninger utarbeidet av ledelsen er rimelige.
- konkluderer vi på om ledelsens bruk av fortsatt drift-forutsetningen er hensiktsmessig, og, basert på innhentede revisjonsbevis, hvorvidt det foreligger vesentlig usikkerhet knyttet til hendelser eller forhold som kan skape tvil av betydning om selskapets og konsernets evne til fortsatt drift. Dersom vi konkluderer med at det eksisterer vesentlig usikkerhet, kreves det at vi i revisjonsberetningen henleder oppmerksomheten på tilleggsopplysningene i årsregnskapet, eller, dersom slike tilleggsopplysninger ikke er tilstrekkelige, at vi modifierer vår konklusjon. Våre konklusjoner er basert på revisjonsbevis innhentet frem til datoen for revisjonsberetningen. Etterfølgende hendelser eller forhold kan imidlertid medføre at selskapet og konsernet ikke kan fortsette driften.
- evaluerer vi den samlede presentasjonen, strukturen og innholdet i årsregnskapet, inkludert tilleggsopplysningene, og hvorvidt årsregnskapet gir uttrykk for de underliggende transaksjonene og hendelsene på en måte som gir et rettviseende bilde.
- innhenter vi tilstrekkelig og hensiktsmessig revisjonsbevis vedrørende den finansielle informasjonen til enhetene eller forretningsområdene i konsernet for å kunne gi uttrykk for en mening om konsernregnskapet. Vi er ansvarlige for å lede, følge opp og gjennomføre konsernrevisjonen. Vi har eneansvar for vår konklusjon om konsernregnskapet.

Uavhengig revisors beretning - Kongsberg Satellite Services AS 2024

A member firm of Ernst & Young Global Limited

Pennco document key: JES0G-0EP42-3IHOH-PMH5O-YEZZO-MEW6U



**Shape the future
with confidence**

Vi kommuniserer med styret blant annet om det planlagte innholdet i og tidspunktet for revisjonsarbeidet og eventuelle vesentlige funn i revisjonen, herunder vesentlige svakheter i intern kontroll som vi avdekker gjennom revisjonen.

Tromsø, 25. februar 2025
ERNST & YOUNG AS

Revisjonsberetningen er signert elektronisk

Johan Lid Nordby
statsautorisert revisor

Penneo document key: JES0G-0EP42-3H0H-PMH5O-YEZZO-MEW6U



PENNEO

Signaturene i dette dokumentet er juridisk bindende. Dokument signert med "Penneo™ - sikker digital signatur". De signerende parter sin identitet er registrert, og er listet nedenfor.

"Med min signatur bekrefter jeg alle datoer og innholdet i dette dokument."

Nordby, Johan Lid

Oppdragsansvarlig partner

Serienummer: no_bankid:9578-5997-4-729076

IP: 77.16.xxx.xxx

2025-02-25 17:49:45 UTC



Penneo Dokumentnøkkel: JES0G-0EP42-3IH0H-PMH5O-YEZZO-MEW6U

Dette dokumentet er signert digitalt via **Penneo.com**. De signerte dataene er validert ved hjelp av den matematiske hashverdien av det originale dokumentet. All kryptografisk bevisføring er innebygd i denne PDF-en for fremtidig validering.

Dette dokumentet er forseglest med et kvalifisert elektronisk segl ved bruk av et sertifikat og et tidsstempel fra en kvalifisert tilstjenesteleverandør.

Slik kan du bekrefte at dokumentet er originalt

Når du åpner dokumentet i Adobe Reader, kan du se at det er sertifisert av **Penneo A/S**. Dette beviser at innholdet i dokumentet ikke har blitt endret siden tidspunktet for signeringen. Bevis for de individuelle signatørens digitale signaturer er vedlagt dokumentet.

Du kan bekrefte de kryptografiske bevisene ved hjelp av Penneos validator, <https://penneo.com/validator>, eller andre valideringsverktøy for digitale signaturer.



Admincontrol

List of Signatures Page 1/1

KSAT Årsberetning 2024_Til signering.pdf

Name	Method	Signed at
Aas, Even	BANKID	2025-02-27 20:57 GMT+01
Aulid, Merete Elisabeth	BANKID	2025-02-28 13:25 GMT+01
Bjørkmo, Gøril Sofie	BANKID	2025-02-27 10:55 GMT+01
Tengs, Morten	BANKID	2025-02-26 17:08 GMT+01
Arnholdt, Anne K Nyberg	BANKID	2025-02-26 15:20 GMT+01
Lie, Eirik	BANKID	2025-02-26 15:03 GMT+01
Skatteboe, Rolf	BANKID	2025-02-28 13:13 GMT+01
Hansen, Marius Sørsgård	BANKID	2025-02-28 12:19 GMT+01
Kalveland, Marte Skogvoll	BANKID	2025-02-28 11:11 GMT+01
TYLDUM, VIDAR	BANKID	2025-02-28 10:18 GMT+01



This file is sealed with a digital signature. The seal is a guarantee for the authenticity of the document.

External reference: E0F304300FB34C7E872248E953C83078



Kongsberg Satellite Services AS



KSAT-S 2025

Sted
KSAT Tromsø

Date
February 25, 2025

KONGSBERG SATELLITE SERVICES AS Årsberetning for 2024

Opplysninger om virksomheten

Konsernet Kongsberg Satellite Services AS (KSAT) er leverandør av tjenester knyttet til operasjon av og mottak av data fra satellitter, samt bruk av satellittbasert informasjon i globale tjenester.

Konsernet har 5 heleide datterselskaper, KSAT Global, CSGSI (Canadian Satellite Ground Station Inuvik) som er et kanadisk selskap, CSGSP (Chilean Satellite Ground Station Punta Arenas), som er et chilensk selskap, KSAT Inc. som er et selskap registrert i USA og KSAT Japan G.K som er et selskap registrert i Japan. Konsernet har en eierandel (33,33%) i selskapet Jordobservasjon Tromsø AS. I tillegg driver konsernet virksomhet med fast driftssted i flere land. Regnskapet gjelder for konsernet KSAT AS. KSAT Global eier infrastrukturen ved konsernets bakkestasjoner utenfor Norge. KSAT gjennomførte i februar 2024 oppkjøp av 70% av aksjene i Vake AS, et norsk maskinlærings selskap som leverer overvåkningstjenester med fokus på det maritime domenet. Selskapet er konsolidert inn i konsernregnskapet fra oppkjøpstidspunktet.

KSAT er verdensledende i sine markeder og har to hoved forretningsområder; Stasjonstjenester (GN) som er selskapets største forretningsområde og Jordobservasjonstjenester (EO) basert på satellittinformasjon. Selskapet leverer tjenester til offentlige myndigheter gjennom avdelingen Government Programs. Selskapets virksomhet omfatter drift av bakkestasjoner for kommunikasjon og operasjon av satellitter, mottak og prosessering av data i nær sanntid og tjenester knyttet til operativ bruk av slike data. Det fokuserer spesielt på marine anvendelser.

Konsernet har hovedkontor i Tromsø. KSAT opererer 28 bakkestasjoner i forskjellige land. KSAT har avdelingskontor på Svalbard, i Oslo, Stockholm og Denver.

Ved utgangen av 2024 hadde KSAT 522 ansatte, inklusive midlertidige stillinger og vikarer, en økning på 90 ansatte i løpet av året.

KSAT eies av Kongsberg Defence & Aerospace AS (KDA) (50,0%), et selskap i Kongsberg gruppen ASA og Space Norway AS (50,0%), et selskap eid av staten ved Nærings og fiskeridepartementet.

Status

Krigen i Ukraina har gitt en endret geopolitisk situasjon. Denne har til nå ikke hatt direkte innvirkning på selskapets virksomhet, men utviklingen følges nøye. Det fokuserer spesielt på alle samfunnskritiske funksjoner, og det er økt krav til sikkerhet. Sanksjonene som følger av den geopolitiske situasjonen, har ikke hatt direkte betydning for selskapets virksomhet.

KSAT har fortsatt å bygge ny kapasitet, samt gjennomført nødvendige oppgraderinger og vedlikehold i 2024. Antennekapasiteten er økt, og ved utgangen av året opererte konsernet ca. 360 antenner og utførte 1,8 millioner satellittkontakter i løpet av året. Konsernet har 77% av sin omsetning fra kunder utenfor Norge. Konsernet har fortsatt omsetningsveksten gjennom 2024. Inntektene for konsernet er MNOK



This file is sealed with a digital signature.
The seal is a guarantee for the authenticity
of the document.

Document ID:
E0F304300FB34C7E872248E953C83078



2 236, mot MNOK 1 900 i 2023, som gir en vekst på 18%. Morselskapets inntekter er MNOK 1 891, mot MNOK 1 737 i 2023. Dette gir en økning i omsetning på 9%. Ordreinngang i 2024 var på 1,9 MRD NOK. Konsernet leverer et driftsresultat på MNOK 388 og driftsmargin på 17%.

Selskapet er den ledende tjenesteleverandøren til småsatellitt markedet og KSATLite er viktig for konsernets totale virksomhet. Det er videre store forventninger til satsningen knyttet til Moon and Beyond. KSAT leverer rutinemessig operative, nær sanntids marine tjenester og produkter knyttet til blant annet overvåking av skipsaktivitet, isforhold, ulovlig fiske og oljesøl. Det forventes vekst i Skipsdeteksjon tjenester generelt, generelt og overvåking av ulovlig fiske er område med potensiell vekst. KSAT leverte i 2024 høyoppløselig satellittdata til overvåking av verdens regnskoger gjennom en kontrakt med Klima- og miljødepartementet.

Finansiell stilling

Netto kontantstrøm fra operasjonelle aktiviteter for konsernet er i 2024 på MNOK 425 mot MNOK 555 i fjor. Netto kontantstrøm fra operasjonelle aktiviteter for morselskapet er i 2024 på MNOK 383 mot MNOK 339 i fjor. Forskjellen mellom kontantstrøm fra operasjonelle aktiviteter og driftsresultat skyldes i hovedsak ordinære avskrivninger og endring i tidsavgrensede poster som fordringer og andre prosjektrelaterte poster.

Samlede investeringer i konsernet i 2024 var MNOK 529. Årets investeringer knytter seg i hovedsak til økning av konsernets antennekapasitet for levering av bakkestasjonstjenester. Morselskapets investeringer i 2024 var MNOK 322, hvor også investeringene i hovedsak knytter seg til økning av antennekapasitet. Morselskapet investerte MNOK 26 i 70% av aksjene i Vake AS i 2024. Vake AS er konsolidert inn i konsernregnskapet og 13 MNOK er i forbindelse med oppkjøpet innregnet som Goodwill.

Netto kontanter og kontantekvivalenter for konsernet er redusert med MNOK 47 i 2024. Morselskapet har en reduksjon i netto kontanter og kontantekvivalenter på MNOK 109 i 2024.

Konsernets kontanter og kontantekvivalenter per 31.12.24 er på MNOK 183. Konsernets kontantstrøm og likvide situasjon vurderes som god, med en solid egenkapitalandel på 64% (64%). Arbeidskapitalen i konsernet er negativ med MNOK 26 ved utgangen av 2024 (MNOK 51).

Morselskapets kontanter og kontantekvivalenter per 31.12.24 er på MNOK 33. Selskapets kontantstrøm og likvide situasjon vurderes som god, og egenkapitalandelen er 60% (61%).

Morselskapets arbeidskapital er negativ med MNOK 264 ved utgangen av året (MNOK -56).

Morselskapet har satt av MNOK 250 i konsernbidrag til datter som påvirker arbeidskapitalen i selskapsregnskapet negativt per utgangen av året. Konsernet økte i 2024 tilgjengelig kredittramme fra MNOK 100 til MNOK 300. Denne benyttes til å dekke behov i forbindelse med løpende svingninger i arbeidskapitalen.

Konsernets totalkapital har økt fra 2,7 MRD per utgangen av 2023 til 3,1 MRD per utgangen av 2024, hvor økningen i all hovedsak skyldes investeringer i infrastruktur for levering av bakkestasjonstjenester fra konsernets bakkestasjoner i og utenfor Norge.

Framtidig utvikling

Konsernet har langsiktige kontrakter med de fleste av verdens ledende romorganisasjoner, i tillegg til viktige kommersielle aktører. Kundebasen er stabil og driftsperspektivet langsiktig. Konsernet kan dermed sette søkelys på fortsatt vekst, innovative forbedringer og etablering av nye forretningsområder.



This file is sealed with a digital signature.
The seal is a guarantee for the authenticity
of the document.

Document ID:
E0F304300FB34C7E872248E953C83078



Styret forventer en fortsatt positiv utvikling i konsernet. Utvidelse av bakkenettverket med flere bakkestasjoner og etablering av globale multi-missions, nær sanntids overvåkingstjenester er sentrale virkemidler. KSATs ledende posisjon internasjonalt bygger på lang operativ erfaring, teknisk ekspertise samt kostnadseffektiv infrastruktur med unike geografiske plasseringer. Dette kombineres med mer enn 25 års erfaring i å utvikle og levere satellittbaserte tjenester med fokus på maritime anvendelser. Hjemmemarkedet er viktig for fortsatt internasjonal vekst, og KSAT fortsetter arbeidet med å etablere seg som den foretrukne leverandøren av satellittoperasjoner og bakkestasjoner for nasjonale satellitter.

Etterspørselen etter konsernets tjenester er god, og det forventes vekst i alle selskaps forretningsområder. Konsernet arbeider for å sikre eksisterende og nye datakilder, samt å utvide tilgangen til egne og andres bakkestasjoner. Selskapet har økt fokus på sikkerhet og motstandsdyktighet i tråd med det geopolitiske verdensbildet.

Opplysning om finansiell risiko

Konsernet har en stor del av sine inntekter i US Dollar og Euro og er derfor utsatt for valutarisiko i den ordinære forretningsvirksomhet. Konsernet skal ha en lav risikoeksponering og sikrer derfor kontraktsfestede inntektsstrømmer i utenlandsk valuta gjennom avtalefestede terminkontrakter.

Konsernet har begrenset renterisiko da gjelden hovedsakelig er ikke-rentebærende, samt at det benyttes en konsernkontoordning som kun gir en netto rente effekt for konsernet.

Konsernet har en langsiktig lånefasilitet som ble etablert i forbindelse med utvidelsen av kontorbygget i Tromsø. Det langsiktige lånet nedbetales over 15 år og utestående saldo er MNOK 115 per 31.12.24. Konsernet har en rentebytteavtale tilknyttet halvparten av dette lånet og som strekker seg over fem år. Dette reduserer renterisikoen tilknyttet den rentebærende gjelden. Utover dette har konsernet flytende rente tilknyttet kredittramme. Tilgjengelig kredittramme ble i 2024 utvidet fra MNOK 100 til MNOK 300.

Konsernet vurderer nye kunders kredittsituasjon og tar forholdsregler der det er nødvendig. Kredittrisikoen tilknyttet konsernets største kunder ansees lav.

Opplysning om operasjonell risiko

KSAT er en tjenesteleverandør og er avhengig av operasjonelle satellitter og annet teknisk utstyr for å motta og behandle data fra satellitter. Mislykkede oppskytinger, feil på satellitter i bane eller feil på KSAT's antenner og annet utstyr, vil kunne påvirke utviklingen. Cyberangrep på kjernesystemer og bortfall av kommunikasjonen til selskapets bakkestasjoner er sentrale operasjonelle risikoområder. Tiltak for å redusere disse truslene har høy prioritet og oppmerksomhet fra ledelsen.

Opplysning om forretningsmessig risiko

Den forretningsmessige risikoen er knyttet til endringer i primær-markedet, vesentlige teknologiske endringer, økt konkurranse og konkurransedyktig tilgang til data fra ulike satellitter.

Fortsatt drift

Forutsetningen om fortsatt drift av konsernet er lagt til grunn i årsregnskapet.

Forskning og utvikling

Innovasjon og utvikling står sentralt i utviklingen av selskapet. Om lag 7% av omsetningen årlig brukes til intern og eksternt finansiert utvikling av nye tjenester og teknologiske løsninger. Utgifter til dette kostnadsføres i hovedsak løpende.

Bærekraft og ESG

Bærekraftig utvikling skal være en integrert del av KSAT's virksomhet, med balanse mellom resultater, verdiskaping og miljømessige, sosiale og styringsmessige forhold (ESG).



This file is sealed with a digital signature.
The seal is a guarantee for the authenticity
of the document.

Document ID:
E0F304300FB34C7E872248E953C83078



KSAT støtter oppunder FNs 17 bærekraftsmål for å oppnå en bærekraftig verden innen 2030. Målene skal gjenspeile KSAT som et ansvarlig selskap; en respektfull arbeids-plass med søkelys på menneskerettigheter, samfunnsansvar, miljøvern og teknologisk innovasjon. Konsernet bidrar blant annet til innsamling av satellittbasert jordobservasjonsdata som er av vesentlig betydning for meteorologi, ressurovervåking og klimaforskning generelt.

KSAT legger vekt på at verdier og etiske retningslinjer skal være en integrert del av virksomheten. De ansatte og samarbeidspartnere skal ha en høy etisk standard og etterleve gjeldende regler. KSAT har, og vil fortsette å ha, søkelys på antikorrupsjon og samfunnsansvar. Konsernet vil til enhver tid søke å etterleve gjeldene lover og regler der hvor konsernet driver sin virksomhet.

KSAT har gjennomført en dobbel vesentlighetsanalyse, blant annet som en forberedelse for å imøtekomme EUs nye direktiv for rapportering av bærekraft (CSRD). Denne analysen vil gi økt innsikt og forståelse av klimarisiko- og muligheter for selskapet, og vil bidra til en integrering av bærekraft i konsernets strategiprosess.

Det henvises ellers til selskapets års- og bærekrafts rapport for 2024, tilgjengelig på ksat.no.

Klima og miljø

Parallelt med gjennomføringen av dobbel vesentlighetsanalyse jobber KSAT med å etablere klimaregnskap i samsvar med GHG-protokollen (Greenhouse Gas Protocol). Klimaregnskapet vil være et viktig grunnlag for fastsetting av selskapets mål for reduksjon av klimagassutslipp, som KSAT skal etablere i tråd med Science Based Targets initiative (SBTi). Selskapet har igangsatt ulike prosjekt, i samarbeid med lokale aktører på Svalbard, for å få bakkestasjonen på Svalbard over på fornybar energi.

KSAT har i 2024 implementert og oppnådd sertifisering for miljøledelsessystemet ISO14001. Miljøledelsessystemet bidrar til systematisk tilnærming til miljøforvaltning som fremmer bærekraftig utvikling ved å redusere selskapets negative miljøpåvirkning.

Det er ikke rapportert alvorlige hendelser knyttet til forurensning av miljøet i 2024.

Arbeidsmiljø

KSAT jobber sammen med arbeidsmiljøutvalget (AMU) med å utvikle og opprettholde et godt arbeidsmiljø i selskapet.

Det er 3 representanter fra ledelsen og 4 fra arbeidstakerne hvor 1 representant har observatørstatus. AMU har bred sammensetning av representanter fra dagtidarbeidere og skiftarbeidere fra både Tromsø og på Svalbard og verneombud. Bedriftshelsetjenesten er representert i utvalget.

KSAT hadde stor vekst i 2024 med mange ansatte og kunder. Selskapet har derfor fokusert på faglige og sosiale samlinger gjennom hele året. Det er høy aktivitet i bedriftsidrettslaget, med felles deltakelse i mange idretter. Gjennom året arrangeres frokostseminarer med faglig innhold, som er digitalt tilgjengelig for alle ansatte. HR har innføringsdager for alle nyansatte minst fire ganger i året, med søkelys på tverrfaglig onboarding. En gang om året samles alle ansatte rundt et program med faglig og sosialt innhold.

AMU i KSAT anser arbeidsmiljøet i bedriften som trygt, godt og ivaretatt. Det har ikke vært registrert personskader i 2024. Sykefraværet for 2024 var totalt på 3,3% hvor korttidsfraværet var på 1,8% og langtidssykefraværet 1,5%.



This file is sealed with a digital signature.
The seal is a guarantee for the authenticity
of the document.

Document ID:
E0F304300FB34C7E872248E953C83078



KSAT har hatt 1 registrert varslings sak i 2024. Saken er håndtert og løst. Varslingsrutiner i bedriften er beskrevet i i selskapets firmahåndbok og på intranett, og dermed tilgjengelig for alle ansatte.

Samarbeidet mellom AMU, ledelsen og verneombudene i bedriften er godt og AMU og ledelsen ønsker å fortsette arbeidet med å utvikle arbeidsmiljøet i KSAT.

Likestilling og diskriminering

KSAT arbeider aktivt og målrettet for å fremme likestilling og hindre diskriminering. KSATs personalpolitikk skal sikre like muligheter og rettigheter og hindre diskriminering på grunn av etnisk bakgrunn, nasjonal opprinnelse, legning, hudfarge, språk, religion, livssyn, alder og kjønn. Bedriftens hovedkontor er tilrettelagt for funksjonshemmede.

Konsernets ledelse består av 7 menn og 2 kvinner. Styret har ved inngangen i 2025, 4 kvinnelige og 5 mannlige medlemmer. Tre av styrets medlemmer er valgt av og blant de ansatte. Kravet til kjønnsbalanse etter aksjeloven er ivaretatt både for aksjonærvalgte og ansattevalgte styremedlemmer. Konsernet ønsker å framstå som en attraktiv arbeidsplass og har som målsetting å legge forholdene til rette for at kvinneandelen i tekniske stillinger og innen ledelsen øker.

KSAT bidrar blant annet aktivt i flere teknologiske fora rettet mot kvinner for å fremme deres interesse for fagfeltet. KSAT hadde 26,3% kvinnelige ansatte ved utgangen av 2024, mot 26% ved utgangen av 2023.

Redegjørelse for den faktiske tilstanden når det gjelder kjønnslikestilling i virksomheten og hvordan selskapet jobber for å oppfylle aktivitetsplikten er presentert i selskapets års- og bærekraftsrapport, tilgjengelig på ksat.no.

Menneskerettigheter og anstendige arbeidsforhold

KSAT forplikter seg til å respektere og opprettholde alle internasjonalt anerkjente menneskerettigheter, uansett hvor i verden vi er. KSAT skal oppfylle kravene etter Lov om virksomheters åpenhet og arbeid med grunnleggende menneskerettigheter og anstendige arbeidsforhold (Åpenhetsloven), og gjennomføre aktsomhetsvurdering i tråd med OECDs retningslinjer for flernasjonale selskaper. KSAT har kartlagt faktiske og mulige negative konsekvenser for grunnleggende menneskerettigheter og anstendige arbeidsforhold i vår leverandørkjede. Selskapets redegjørelse av aktsomhetsvurderingene etter Åpenhetsloven er tilgjengelig på selskapets nettside ksat.no.

Eierstyring og selskapsledelse

KSAT jobber kontinuerlig med å forbedre systemer og rapporteringsprosesser for å sikre høyt nivå av åpenhet og for å imøtekomme nye rapporteringskrav.

KSAT har styreansvarsforsikring gjeldende for konsernets styremedlemmer og daglig leder. Styreansvarsforsikringen dekker rettslige finansielle krav som rettes mot styret eller ledelse basert på handlinger i styreverv eller ledelse. Forsikringen er plassert hos vel ansette forsikrings selskap med god rating.

Redegjørelse for årsregnskapet

Etter styrets oppfatning gir årsregnskapet en tilfredsstillende beskrivelse av posisjon per årsskiftet. Konsernets finansielle stilling og likviditet er god, og styret vurderer konsernets egenkapital som tilfredsstillende.

Styret er ikke kjent med forhold som ikke framkommer av årsregnskap som er viktig for bedømmelsen av konsernets stilling.



This file is sealed with a digital signature.
The seal is a guarantee for the authenticity
of the document.

Document ID:
E0F304300FB34C7E872248E953C83078



Anvendelse av overskuddet i morselskapet

Konsernets resultat i 2024 viser et overskudd på TNOK 305 643 etter skatt. Morselskapets resultat i 2024 viser et overskudd etter skatt på TNOK 282 851.

Styret foreslår følgende disponering av overskuddet for KSAT AS:

	TNOK
Utbytte til eierne	100 000
Til annen egenkapital	182 851
SUM disponering av overskudd	282 851

31. desember 2024

Tromsø,

25. februar 2025

I styret for Kongsberg Satellite Services AS

Morten Tengs
Styrets leder

Eirik Lie
Nestleder

Even Aas
Styremedlem

Marte Kalveland
Styremedlem

Merete Aulid
Styremedlem

Anne Kristine Arnholdt
Styremedlem

Marius S. Hansen
Styremedlem

Gøril Bjørkmo
Styremedlem

Vidar Tyldum
Styremedlem

Rolf Skatteboe
Adm. direktør



This file is sealed with a digital signature.
The seal is a guarantee for the authenticity
of the document.

Document ID:
E0F304300FB34C7E872248E953C83078



Admincontrol

List of Signatures Page 1/1

KSAT-S(24)03 Vedlegg_ Årsregnskap KSAT.pdf

Name	Method	Signed at
Aas, Even	BANKID	2025-02-27 20:58 GMT+01
Aulid, Merete Elisabeth	BANKID	2025-02-28 13:25 GMT+01
Bjørkmo, Gøril Sofie	BANKID	2025-02-27 10:54 GMT+01
Tengs, Morten	BANKID	2025-02-26 17:07 GMT+01
Arnholdt, Anne K Nyberg	BANKID	2025-02-26 15:19 GMT+01
Lie, Eirik	BANKID	2025-02-26 15:03 GMT+01
Skatteboe, Rolf	BANKID	2025-02-28 13:13 GMT+01
Hansen, Marius Sørsgård	BANKID	2025-02-28 12:18 GMT+01
Kalveland, Marte Skogvoll	BANKID	2025-02-28 11:12 GMT+01
TYLDUM, VIDAR	BANKID	2025-02-28 10:36 GMT+01



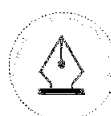
This file is sealed with a digital signature. The seal is a guarantee for the authenticity of the document.

External reference: 341272FA92514DB49214BED05C4E316B



Kongsberg Satellite Services AS

Årsregnskap for 2024




This file is sealed with a digital signature.
The seal is a guarantee for the authenticity
of the document.

Document ID:
341272FA92514DB49214BED05C4E316B



Kongsberg Satellite Services AS Årsregnskap for 2024



Årsregnskapet for Kongsberg Satellite Services AS består av følgende deler for morselskapet og konsernet:

- * *Resultatregnskap*
- * *Balanse*
- * *Kontantstrømoppstilling*
- * *Noter*

Årsregnskapet, som er utarbeidet av selskapets styre og ledelse, må leses i sammenheng med årsberetningen og revisjonsberetningen. Når faktiske tall ikke er tilgjengelige/sikre på tidspunkt for regnskapsavleggelsen, tilsier god regnskapsskikk at ledelsen beregner et best mulig estimat for bruk i årsregnskapet. Det kan fremkomme avvik mellom estimerte og faktiske tall.

Årsregnskapet for 2024 er utarbeidet i samsvar med regnskapslov og god regnskapsskikk gjeldende pr. 31. desember 2024



This file is sealed with a digital signature.
The seal is a guarantee for the authenticity
of the document.

Document ID:
341272FA92514DB49214BED05C4E316B



Kongsberg Satellite Services AS

Årsregnskap for 2024

Resultatregnskap

Beløp vises i tusen kroner

Mor			Note	Konsern	
2024	2023			2024	2023
1 886 691	1 733 330	Salgsinntekt	2,3,4	2 232 617	1 897 055
3 879	3 250	Annen driftsinntekt	2	3 879	3 251
1 890 570	1 736 580	Sum inntekter		2 236 496	1 900 306
446 453	421 149	Varekostnad	4	614 628	481 210
494 396	412 273	Lønnskostnad	5,6	556 018	437 471
172 474	157 412	Avskr. på varige driftsm.	7	246 758	208 429
444 841	375 925	Annen driftskostnad	4,5	431 326	357 417
1 558 164	1 366 759	Sum driftskostnader		1 848 730	1 484 527
332 406	369 821	Driftsresultat		387 766	415 779
18 471	12 466	Renteinntekt	4	6 854	7 649
33 872	20 045	Annen finansinntekt	8	47 474	28 498
52 343	32 511	Sum finansinntekter		54 328	36 147
20 262	15 961	Rentekostnad	4	20 625	15 382
24 874	15 785	Annen finanskostnad	8	50 349	20 806
45 136	31 746	Sum finanskostnader		70 974	36 188
339 613	370 586	Ordinært resultat før skattekostnad		371 120	415 738
56 762	63 398	Skattekostnad på ordinært resultat	9	65 477	77 342
282 851	307 188	Årsresultat		305 643	338 396
		Minoritetens andel av resultatet		-1 239	
		Majoritetens andel		306 882	
		Anvendelse av årsresultatet			
-182 851	-257 188	Avsatt til annen egenkapital	10	-205 643	-288 396
-100 000	-50 000	Avsatt utbytte	10	-100 000	-50 000
-282 851	-307 188	Sum anvendelse		-305 643	-338 396



This file is sealed with a digital signature.
The seal is a guarantee for the authenticity
of the document.

Document ID:
341272FA92514DB49214BED05C4E316B



Kongsberg Satellite Services AS Årsregnskap for 2024

Balanse

Beløp vises i tusen kroner

Mor		Note		Konsern	
2024	2023			2024	2023
Egenkapital og gjeld					
Egenkapital					
Innskutt egenkapital					
2 000	2 000	Aksjekapital	10,17	2 000	2 000
20 892	20 892	Overkursfond	10,17	20 892	20 892
22 892	22 892	Sum innskutt egenkapital		22 892	22 892
Opptjent egenkapital					
1 850 863	1 668 011	Annen egenkapital	10,17	1 944 394	1 728 609
1 850 863	1 668 011	Sum opptjent egenkapital		1 944 394	1 728 609
1 873 755	1 690 903	Sum egenkapital		1 967 286	1 751 501
Gjeld					
<i>Avsetning for forpliktelser</i>					
0	443	Pensjonsforpliktelser	6	0	443
35 617	30 617	Andre avsetninger for forpliktelser	18	53 742	47 742
35 617	31 060	Sum avsetning for forpliktelser		53 742	48 185
Annen langsiktig gjeld					
115 000	125 000	Gjeld til kredittinstitusjoner	11	117 350	125 000
115 000	125 000	Sum annen langsiktig gjeld		117 350	125 000
Kortsiktig gjeld					
158 709	41 992	Gjeld til kredittinstitusjoner	11	158 710	41 992
73 578	92 327	Leverandørgjeld	13	68 786	109 359
48 917	52 939	Betalbar skatt	9	68 947	79 646
52 329	26 352	Skyldige offentlige avgifter		53 305	26 369
100 000	50 000	Utbytte		100 000	50 000
672 608	675 452	Annen kortsiktig gjeld	13,15	486 551	496 928
1 106 141	939 062	Sum kortsiktig gjeld		936 299	804 294
1 256 758	1 095 122	Sum gjeld		1 107 391	977 479
3 130 513	2 786 025	Sum egenkapital og gjeld		3 074 677	2 728 980

Tromsø 31. desember 2024 / 25. februar 2025

Morten Tengs <i>Styreleder</i>	Eirik Lie <i>Nestleder</i>	Marius Sørgård Hansen <i>Styremedlem</i>	Even Aas <i>Styremedlem</i>
Gøril Sofie Bjørkmo <i>Styremedlem</i>	Anne Kristine Arnholdt <i>Styremedlem</i>	Rolf Skatteboe <i>Adm. direktør</i>	Vidar Tyldym <i>Styremedlem</i>
Merete Aulid <i>Styremedlem</i>	Marte Skogvoll Kalveland <i>Styremedlem</i>		



This file is sealed with a digital signature.
The seal is a guarantee for the authenticity
of the document.

Document ID:
341272FA92514DB49214BED05C4E316B



Kongsberg Satellite Services AS Årsregnskap for 2024

Note 1 Regnskapsprinsipper

Årsregnskapet er satt opp i samsvar med regnskapslovens bestemmelser og god regnskapsskikk.

Konsolidering

Konsernregnskapet inkluderer Kongsberg Satellite Services AS og selskaper som Kongsberg Satellite Services AS har bestemmende innflytelse over. Bestemmende innflytelse oppnås normal når konsernet eier mer enn 50% av aksjene i selskapet, og konsernet er i stand til å utøve faktisk kontroll over selskapet. Minoritetsinteresser inngår i konsernets egenkapital. Transaksjoner og mellomværende mellom selskapene i konsernet er eliminert. Konsernregnskapet er utarbeidet etter ensartede prinsipper, ved at datterselskapet følger de samme regnskapsprinsippene som morselskapet.

Oppkjøpsmetoden benyttes ved regnskapsføring av virksomhetssammenslutninger. Selskaper som er kjøpt eller solgt i løpet av året inkluderes i konsernregnskapet fra det tidspunktet kontroll oppnås og inntil kontroll opphører.

Tilknyttede selskaper er enheter hvor konsernet har betydelig (men ikke bestemmende) innflytelse, over den finansielle og operasjonelle styringen (normalt ved eierandel mellom 20% og 50%). Konsernregnskapet inkluderer konsernets andel av resultat fra tilknyttede selskaper regnskapsført etter egenkapitalmetoden fra det tidspunktet betydelig innflytelse oppnår og inntil slik innflytelse opphører.

Når konsernets tapsandel overstiger investeringen i et tilknyttet selskap, reduseres konsernets balanseførte verdi til null og ytterligere tap regnskapsføres ikke med mindre konsernet har en forpliktelse til å dekke dette tapet.

Konsernregnskapet omfatter Kongsberg Satellite Services AS, KSAT Global AS, Canadian Satellite Ground Station Inuvik Inc, Chilean Satellite Ground Station Punta Arenas SpA, KSAT Inc., Vake Holding AS og Vake AS

Bruk av estimater

Ledelsen har brukt estimater og forutsetninger som har påvirket resultatregnskapet og verdsettelsen av eiendeler og gjeld, samt usikre eiendeler og forpliktelser på balansedagen under utarbeidelsen av årsregnskapet i henhold til god regnskapsskikk.

Valuta

Transaksjoner i utenlandsk valuta omregnes til kursen på transaksjonstidspunktet. Pengeposter i utenlandsk valuta omregnes til norske kroner ved å benytte balansedagens kurs. Ikke-pengeposter som måles til historisk kurs uttrykt i utenlandsk valuta, omregnes til norske kroner ved å benytte valutakursen på transaksjonstidspunktet. Ikke-pengeposter som måles til virkelig verdi uttrykt i utenlandsk valuta, omregnes til valutakursen fastsatt på måletidspunktet. Valutaendringer resultatføres løpende i regnskapsperioden under andre finansposter.



This file is sealed with a digital signature.
The seal is a guarantee for the authenticity
of the document.

Document ID:
341272FA92514DB49214BED05C4E316B



Kongsberg Satellite Services AS Årsregnskap for 2024

Note 1 Fortsetter

Salgsinntekter

Inntekter fra salg av varer og tjenester resultatføres når levering har funnet sted og det vesentligste av risiko og avkastning er overført. Inntekter fra langsiktige tilvirkningskontrakter resultatføres i takt med prosjektets fullføringsgrad. Fullføringsgraden er estimert basert på påløpte kostnader ved periodeslutt relativt til samlede forventede kostnader for prosjektet.

Finansielle instrumenter

Selskapets finansielle sikringsinstrumenter bokføres etter NRS 18 Finansielle eiendeler og forpliktelser A11 prinsippvalg 2B som innebærer at verdiendring av sikringsinstrumentet ikke regnskapsføres.

Ingen endret regnskapsføring av sikringsobjektet som følge av sikringsbøkningen. Gevinst/tap resultatføres når transaksjonen påvirker resultatregnskapet (altså påløper).

Skatt

Skattekostnad består av betalbar skatt og endring i utsatt skatt. Utsatt skatt/skattefordel er beregnet på alle forskjeller mellom regnskapsmessig og skattemessig verdi på eiendeler og gjeld. Utsatt skatt er beregnet med 22% på grunnlag av de midlertidige forskjeller som eksisterer mellom regnskapsmessige og skattemessige verdier, samt skattemessig underskudd til fremføring ved utgangen av regnskapsåret. Netto utsatt skattefordel balanseføres i den grad det er sannsynlig at denne kan bli utnyttet.

Betalbar skatt og utsatt skatt er regnskapsført direkte mot egenkapitalen i den grad skattepostene relaterer seg til poster ført direkte mot egenkapitalen.

Klassifisering og vurdering av balanseposter

Omløpsmidler og kortsiktig gjeld omfatter poster som forfaller til betaling innen ett år etter anskaffelsestidspunktet, samt poster som knytter seg til varakretslopet. Øvrige poster er klassifisert som anleggsmiddel/langsiktig gjeld.

Omløpsmidler vurderes til laveste av anskaffelseskost og virkelig verdi. Kortsiktig gjeld balanseføres til nominelt beløp på opptakstidspunktet.

Anleggsmidler vurderes til anskaffelseskost, fratrukket av- og nedskrivninger. Langsiktig gjeld balanseføres til nominelt beløp på etableringstidspunktet.

Varige driftsmidler

Varige driftsmidler balanseføres og avskrives lineært over driftsmidlets forventede levetid. Vesentlige driftsmidler som består av betydelige komponenter med ulik levetid er dekomponert med ulik avskrivningstid for de ulike komponentene. Direkte vedlikehold av driftsmidler kostnadsføres løpende under driftskostnader, mens påkostninger eller forbedringer tillegges driftsmidlets kostpris og avskrives i takt med driftsmidlet. Dersom gjenvinnbart beløp av driftsmiddelet er lavere enn balanseført verdi foretas nedskrivning til gjenvinnbart beløp. Gjenvinnbart beløp er det høyeste av netto salgsverdi og verdi i bruk. Verdi i bruk er nåverdien av de fremtidige kontantstrømmene som eiendelen forventes å generere.



This file is sealed with a digital signature.
The seal is a guarantee for the authenticity
of the document.

Document ID:
341272FA92514DB49214BED05C4E316B



Kongsberg Satellite Services AS Årsregnskap for 2024

Note 1 Fortsetter

Datterselskap/ tilknyttet selskap

Datterselskapet og tilknyttede selskaper vurderes etter kostmetoden i selskapsregnskapet. Investeringen er vurdert til anskaffelseskost for aksjene med mindre nedskrivning har vært nødvendig. Det er foretatt nedskrivning til virkelig verdi når verdifall skyldes årsaker som ikke kan antas å være forbigående og det må anses nødvendig etter god regnskapsskikk. Nedskrivninger er reversert når grunnlaget for nedskrivning ikke lenger er til stede.

Utbytte, konsernbidrag og andre utdelinger fra datterselskap er inntektsført samme år som det er avsatt i givers regnskap. Overstiger utbyttet/konsernbidraget andel av oppjent resultat etter anskaffelsestidspunktet, representerer den overskytende del tilbakebetaling av investert kapital, og utdelingene er fratrukket investeringens verdi i balansen til morselskapet.

Fordringer

Kundefordringer og andre fordringer er oppført i balansen til pålydende etter fradrag for avsetning til forventet tap. Avsetning til tap gjøres på grunnlag av individuelle vurderinger av de enkelte fordringene. I tillegg gjøres det for øvrige kundefordringer en uspesifisert avsetning for å dekke antatt tap på krav.

Pensjoner

Ytelsesbaserte pensjonsordninger, vurderes til nåverdien av de fremtidige pensjonsytelser som regnskapsmessig anses oppjent på balansedagen. Pensjonsmidler vurderes til virkelig verdi.

Endring i ytelsesbaserte pensjonsforpliktelser som skyldes endringer i pensjonsplaner, fordeles over antatt gjennomsnittlig gjenværende opptjeningsstid. Eventuelle planendringsevinsten som oppstår i forbindelse med ubetingede planendringer benyttes til å redusere uinnregnede estimatavvik. Pensjonsopptjening, rentekostnad og forventet avkastning for gjenværende del av regnskapsperioden fastsettes basert på forutsetninger per planendringstidspunkt.

Akkumulert virkning av estimatendringer og endringer i finansielle aktuarielle forutsetninger (aktuarielle gevinster og tap) under 10% av det som er størst av pensjonsforpliktelsene og pensjonsmidlene ved begynnelsen av året innregnes ikke. Når den akkumulerte virkningen er over 10%-grensen ved årets begynnelse, resultatføres det overskytende over antatt gjennomsnittlig gjenværende opptjeningsstid. Periodens netto pensjonskostnad klassifiseres som lønns- og personalkostnader.

Gevinster eller tap som oppstår i forbindelse med oppgjør eller vesentlig avkortning av pensjonsordninger resultatføres ved oppgjøret eller avkortningen. Pensjonsopptjening, rentekostnad eller forventet avkastning for gjenværende del av regnskapsperioden fastsettes basert på forutsetninger per avkortningstidspunkt.



This file is sealed with a digital signature.
The seal is a guarantee for the authenticity
of the document.

Document ID:
341272FA92514DB49214BED05C4E316B



Kongsberg Satellite Services AS
Årsregnskap for 2024



Note 1 Fortsetter

Kontantstrømoppstilling

Kontantstrømoppstillingen er utarbeidet etter den indirekte metode. Kontanter og kontantekvivalenter omfatter kontanter, bankinnskudd og andre kortsiktige, likvide plasseringer.

Virkning av endring av regnskapsprinsipp og tidligere års feil

Det har i 2024 ikke vært foretatt prinsippendringer.

Eventuelle feil tidligere år korrigeres direkte mot egenkapitalen, forutsatt at posten er vesentlig.



This file is sealed with a digital signature.
The seal is a guarantee for the authenticity
of the document.

Document ID:
341272FA92514DB49214BED05C4E316B



Kongsberg Satellite Services AS Årsregnskap for 2024

Beløp vises i tusen kroner

Note 2 - Salgsinntekter og offentlige tilskudd

Geografisk fordeling	Mor		Konsern	
	2024	2023	2024	2023
Norge	426 475	255 900	433 846	254 085
Europa ekskl. Norge	510 023	449 012	510 023	449 012
Asia	314 588	238 492	314 588	238 493
Amerika	631 144	787 358	956 558	943 720
Øvrige	8 340	5 819	21 481	14 996
Totale salgsinntekter	1 890 571	1 736 580	2 236 497	1 900 306

Selskapets virksomhet består av tjenester knyttet til kommunikasjon med, og mottak av data, fra satellitter, samt bruk av satellittbasert informasjon i globale tjenester.

Note 3 - Terminkontrakter

Store deler av selskapet og konsernets inntekter og utgifter er i utenlandsk valuta, hvilket innebærer valutaeksponering. For å redusere valutarisikoen sikres alle vesentlige kontraktsmessige valutastrømmer gjennom kjøp av terminkontrakter (kontantstrømsikring). Terminkontraktene er inngått med sikte på at de også skal sikre valutarisiko i perioden fra salget (innkjøpet) er gjennomført til kunden har innbetalt fordringen eller leverandøren fått oppgjøret for gjelden.

Pr. 31.12.2024 er følgende terminkontrakter inngått:

Forfall	Beløp i TNOK	Valuta
2025	753	CAD
2025	16 376	EUR
2025	375 800	JPY
2025	68 561	USD
2026	1 198	CAD
2026	10 888	EUR
2026	59 549	USD
2027	2 014	EUR
2027	26 056	USD
2028	4 806	USD



This file is sealed with a digital signature.
The seal is a guarantee for the authenticity
of the document.

Document ID:
341272FA92514DB49214BED05C4E316B



Kongsberg Satellite Services AS Årsregnskap for 2024

Beløp vises i tusen kroner

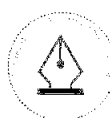
Note 4 - Transaksjoner med nærstående parter

I konsernregnskapet elimineres transaksjoner som morselskapet har med KSAT Global AS, KSAT Inc, Canadian Satellite Ground Station Inuvik Inc og Chilean Satellite Ground Station Punta Arenas SpA.

For øvrige nærstående er transaksjonene for morselskapet - og konsernregnskapet identisk.

	2024		2023	
	Salg	Kjøp	Salg	Kjøp
KSAT Global AS	2 526	129 483	1 813	107 402
CSGSP	2 554	24 204	423	23 201
CSGSI	30 818	6 162	30 992	6 298
KSAT Inc	71 596	61 990	59 335	47 777
Kongsberg gruppen konsernet	59 255	35 726	22 720	34 359
Space Norway AS konsernet	39 987	5 498	51 533	3 936
Vake AS		1 008		
Jordobservasjon AS		750		
Sum	206 736	264 821	166 816	222 973

	2024		2023	
	Renteinntekter	Rentekostnader	Renteinntekter	Rentekostnader
KSAT Global AS	8 940	243	4 854	487
KSAT Inc			114	
Sum	8 940	243	4 968	487



This file is sealed with a digital signature.
The seal is a guarantee for the authenticity
of the document.

Document ID:
341272FA92514DB49214BED05C4E316B



Kongsberg Satellite Services AS Årsregnskap for 2024

Beløp vises i tusen kroner

Note 5 - Lønnskostnader / Antall ansatte / Godtgjørelser / Lån til ansatte / Pensjoner mm

Lønnskostnader mm.	Mor		Konsern	
	2024	2023	2024	2023
Lønninger	396 765	316 958	455 681	353 195
Folketrygdavgift	37 691	30 031	38 772	31 457
Pensjonskostnader	30 243	30 082	30 884	30 082
Andre ytelser*	29 696	35 202	30 680	22 737
Lønnskostnader	494 396	412 273	556 018	437 471

Gjennomsnittlig antall ansatte 448 323 478 357

*Andre ytelser består blant annet av personalforsikring, gaver til ansatte, kostnader ifbm. reiser og annen personalkostnad.

Ytelser til ledende personer

	Adm.dir
Lønn	2 285
Bonuser	497
Annen godtgjørelse	322

Administrerende direktør inngår i samme pensjonsordning som øvrige ansatte.
Det foreligger ikke sluttvederlagsordninger for administrerende direktør.

Honorar til selskapets styre utgjør TNOK 2 069

Ansatte har pr. 31.12.2024 lån i selskapet på TNOK 2 030. Lån som er under 3/5 av grunnbeløpet i folketrygden på utbetalingstidspunktet, og som i tillegg avdras over maksimalt 12 måneder renteberegnes ikke. Øvrige ansattelån renteberegnes ihht gjeldende skjermingsrente. Lånene er inkludert i ansattes reskontro under andre fordringer.

Kostnadsført honorar til revisor fordeler seg som følger:

	Mor		Konsern	
	2024	2023	2024	2023
Lovpålagt revisjon konsern	670	720	824	888
Skatte- og avgiftsrådgivning	774	128	4 270	2 763
Andre tjenester utenom revisjonen	134	114	174	127

Honorar til revisor er oppgitt eksklusiv merverdiavgift.



This file is sealed with a digital signature.
The seal is a guarantee for the authenticity
of the document.

Document ID:
341272FA92514DB49214BED05C4E316B



Kongsberg Satellite Services AS Årsregnskap for 2024

Beløp vises i tusen kroner

Note 6 - Pensjoner

Selskapet endret i 2014 pensjonsordningene for de ansatte. De som var fylt 52 år ved overgangen i 2014 beholdt den gamle ytelsesordningen, mens resterende ansatte inngår nå i en innskuddsordning som kostnadsføres løpende.

Selskapets ytelsespensjonsordning gir rett til definerte fremtidige ytelser.

Disse er i hovedsak avhengig av antall opptjeningsår, lønnsnivå vde oppnådd pensjonsalder og størrelsen på ytelsene fra folketrygden. Forpliktelsene er dekket gjennom forsikringsselskap.

Selskapet er pliktig til å ha tjenstepensjonsordning etter lov om obligatorisk tjenstepensjon.

Selskapets pensjonsordninger tilfredsstiller kravene i denne lov.

	2024	2023
Nåverdi av årets pensjonsopptjening	1 557	2 108
Rentekostnad av pensjonsforpliktelsen	2 269	2 538
Avkastning på pensjonsmidler	-3 052	-2 681
Resultatført planendring		
Amortisering av netto (gevinst) tap	-302	
Netto pensjonskostnad	<u>472</u>	<u>1 965</u>
	2024	2023
Opptjente pensjonsforpliktelser	<u>57 781</u>	<u>47 785</u>
Beregnete pensjonsforpliktelser	57 781	47 785
Pensjonsmidler (til markedsverdi)	58 000	53 600
Ikke resultatført planendring		
Ikke resultatført virkning av estimatavvik	-2 655	6 258
Arbeidsgiveravgift		
Netto pensjonsforpliktelse (eiendel)	<u>-2 874</u>	<u>443</u>
Økonomiske forutsetninger:	2024	2023
Diskonteringsrente	4,8 %	4,8 %
Forventet avkastning på fondsmidler	5,4 %	4,9 %
Forventet lønnsregulering	3,0 %	3,0 %
Forventet G-regulering	2,3 %	4,2 %
Forventet pensjonsøkning	1,0 %	2,8 %
Antall medlemmer i ordningen	11	11



This file is sealed with a digital signature.
The seal is a guarantee for the authenticity
of the document.

Document ID:
341272FA92514DB49214BED05C4E316B



Kongsberg Satellite Services AS Årsregnskap for 2024

Beløp vises i tusen kroner

Note 7 - Varige driftsmidler

Mor

	Imaterielle eiendeler	Tomter, bygninger, fast eiendom	Antenner, radomer, MM&C	Driftsløsøre, inventar, utstyr	Anlegg under utførelse	Sum
Anskaffelseskost 01.01	15 857	467 979	1 762 363	217 505	34 171	2 497 875
Tilgang driftsmidler	28 680	80 258	150 253	49 256	-	308 447
Avgang driftsmidler			-3 398		-8 292	-11 690
Anskaffelseskost 31.12	44 537	548 237	1 909 218	266 761	25 879	2 794 632
Avskrivninger og nedskrivninger 01.01	620	113 267	891 931	161 883	-	1 167 701
Avskrivning på avgang						-
Akkumulerte avskrivninger 31.12	1 999	136 262	1 016 486	185 428	-	1 340 175
Akkumulerte nedskrivninger 31.12						-
Balanseført verdi pr. 31.12	42 538	411 976	892 732	81 333	25 879	1 454 458
Årets avskrivninger	1 379	22 995	124 555	23 545		172 474
Årets nedskrivninger						-
Avskrivningsplan	Lineær	Lineær	Lineær	Lineær		
Økonomisk levetid	10 år	20-50 år	Inntil 15 år	Inntil 10 år		

Konsernet

	eiendeler inkl. Goodwill	Tomter, bygninger, fast eiendom	Antenner, radomer, MM&C	Driftsløsøre, inventar, utstyr	Anlegg under utførelse	Sum
Anskaffelseskost 01.01	15 857	493 368	2 283 232	238 244	100 546	3 131 248
Tilgang driftsmidler	50 443	87 291	359 058	61 265	1 523	559 580
Avgang driftsmidler			-1 507		-28 747	-30 254
Anskaffelseskost 31.12	66 300	580 659	2 640 783	299 509	73 322	3 660 574
Avskrivninger og nedskrivninger 01.01	620	124 318	1 052 667	170 552		1 348 156
Avskrivning på avgang		0	0	0		
Akkumulerte omregningsdifferanser		1 812	-3 102	1 423		133
Akkumulerte avskrivninger 31.12	6 413	149 116	1 232 820	202 861		1 591 209
Akkumulerte nedskrivninger 31.12		3 705	-	-		3 705
Balanseført verdi pr. 31.12	59 888	429 649	1 404 860	98 071	73 322	2 065 790
Årets avskrivninger	5 793	28 503	180 153	32 309		246 758
Årets nedskrivninger						-
Avskrivningsplan	Lineær	Lineær	Lineær	Lineær		
Økonomisk levetid	10 år	20-50 år	Inntil 15 år	Inntil 10 år		

Anlegg under utførelse er presentert sammen med "Antenner, radomer, MM&C" i årsregnskapets balanse, da det primært gjelder disse driftsmidlene. Tilgang av immateriell eiendel gjelder anskaffelse og implementering av skybasert lønns-, HR og ERP system, samt goodwill tilknyttet oppkjøp av aksjer i VAKE AS



This file is sealed with a digital signature.
The seal is a guarantee for the authenticity
of the document.

Document ID:
341272FA92514DB49214BED05C4E316B



Kongsberg Satellite Services AS Årsregnskap for 2024

Beløp vises i tusen kroner

Note 8 - Finansinntekter og finanskostnader

	Mor		Konsern	
	2024	2023	2024	2023
Valutagevinst	33 872	20 045	47 474	28 498
Andre finansinntekter	0	0	0	0
SUM	33 872	20 045	47 474	28 498
Valutatap	22 331	15 785	47 851	20 806
Andre finanskostnader	2 543	0	2 498	0
SUM	24 874	15 785	50 349	20 806



This file is sealed with a digital signature.
The seal is a guarantee for the authenticity
of the document.

Document ID:
341272FA92514DB49214BED05C4E316B



Kongsberg Satellite Services AS Årsregnskap for 2024

Beløp vises i tusen kroner

Note 9 - Skatt

Årets skattekostnad fremkommer slik:	Mor		Konsern	
	2024	2023	2024	2023
Betalbar skatt	63 867	67 525	77 261	89 027
For mye (lite) avsatt tidligere år	342		128	0
Endring utsatt skatt	-7 447	-4 127	-11 913	-11 685
Årets totale skattekostnad	56 762	63 398	65 476	77 342

Betalbar skatt fremkommer slik:	Mor	
	2024	2023
Ordinært resultat før skattekostnad	339 613	370 586
Permanente forskjeller	1 891	2 163
Endring midlertidige forskjeller	31 947	24 426
Avgitt konsernbidrag	-68 580	-66 303
Grunnlag betalbar skatt (sum)	304 871	330 872
Grunnlag betalbar skatt (Fastland)	0	0
Grunnlag betalbar skatt (Svalbard)	304 872	330 872
Betalbar skatt (22%) av årets grunnlag (Fastland)	0	0
Betalbar skatt (16%) av årets grunnlag (Svalbard)	48 780	52 940
Endret skatteberegning 2023	137	
Betalbar skatt i balansen	48 917	52 940

Oversikt over midlertidige forskjeller	Mor		Konsern	
	2024	2023	2024	2023
Driftsmidler inkl. goodwill	-158 572	-130 351	-179 526	-144 329
Tilvirkningskontrakt som ikke er fullført ved årsslutt	17 776		17 776	
Utestående fordringer	-14 103	-8 371	-14 103	-8 370
Finansielle instrumenter	-14 117	288	-14 117	288
Regnskapsmessige avsetninger, fremtidig vedlikehold mv	-35 617	-30 617	-53 742	-47 742
Netto pensjonsmidler (forpliktelse) som er ført i balansen	2 874	-443	2 874	-443
Gevinst & tapskonto	-1 337	-1 671	-1 337	-1 671
Akkumulert fremførbart underskudd			-1 390	
Netto midlertidige forskjeller pr 31.12.	-203 096	-171 165	-243 565	-202 267
Midlertidige forskjeller relatert til Svalbard	-28 546	-35 585	-28 546	-35 585
Midlertidige forskjeller relatert til fastland	-174 551	-135 581	-215 019	-166 683
Utsatt skatt (utsatt skattefordel) (netto) 22%	-38 401	-29 828	-47 304	-36 670
Utsatt skatt (utsatt skattefordel) (16%), Svalbard	-4 567	-5 694	-4 567	-5 694
Utsatt skatt (utsatt skattefordel) utenlandske døtre	0	0	-12 780	-10 375
Utsatt skatt (utsatt skattefordel) i balansen	-42 969	-35 521	-64 652	-52 739

Oversikt over permanente forskjeller	Mor		Konsern	
	2024	2023	2024	2023
Ikke fradragsberettigede representasjonskostnader	1 143	1 784	1 143	1 784
Rentekostnad på utlignet skatt	0	380	400	416
Andre ikke fradragsberettigede kostnader	748		798	188
Renteinntekt på tilbakebetalt skatt	0	-1	-34	-151
Andre skattefrie inntekter	0	0	0	0
Sum permanente forskjeller	1 891	2 163	2 307	2 237

Selskapets betalbare skatt er basert på at virksomheten drives på fastlandet og på Svalbard, og beskattes etter gjeldende skattesatser, hhv. 22% og 16%. Ved beregning av utsatt skattefordel i balansen er det benyttet redusert skattesats for driftsmidler og øvrige balanseposter som er direkte relatert til aktivitet på Svalbard. Utsatt skattefordel på fastlandet er beregnet med 22% i 2023 og 2024.



This file is sealed with a digital signature.
The seal is a guarantee for the authenticity
of the document.

Document ID:
341272FA92514DB49214BED05C4E316B



Kongsberg Satellite Services AS Årsregnskap for 2024

Beløp vises i tusen kroner

Note 10 - Egenkapital

	Aksjekapital	Overkurs	Annen EK	Sum
Egenkapital 31.12.2023	2 000	20 892	1 668 012	1 690 904
Årsresultat			282 851	282 851
Utbytte			-100 000	-100 000
Egenkapital 31.12.2024	2 000	20 892	1 850 863	1 873 755

Egenkapital konsern

	Aksjekapital	Overkurs	Annen EK	Minoritetsandel	Sum
Egenkapital 31.12.2023	2 000	20 892	1 728 609	0	1 751 501
Årsresultat			306 882	-1 239	305 643
Utbytte			-100 000	0	-100 000
Omrregningsdifferanse			5 123	0	5 123
Omrregningsdifferanse kapitalforhøyelse i utenlandsk datter			1 627	0	1 627
Minoritetens andel av egenkapital på oppkjøpstidspunktet			0	3 393	3 393
Egenkapital 31.12.2024	2 000	20 892	1 942 240	2 154	1 967 286

Note 11 - Gjeld sikret ved pant

	Mor		Konsern	
	2024	2023	2024	2023
Langsiktig gjeld til kreditinstitusjon	115 000	125 000	117 350	125 000

Balanseført verdi av pantsatte eiendeler

Driftsbygning	182 909
Driftstilbehør	98 071

Neste års avdrag på MNOK 10 er i balansen presentert som kortsiktig gjeld til kreditinstitusjon. Selskapet har ikke langsiktig gjeld med forfall senere enn 5 år etter regnskapsårets slutt.

Selskapet har inngått en kontantstrømsikring i form av renteswap tilknyttet den langsiktige gjelden. Gevinst og tap på sikringen resultatføres når lårentene påløper.

KSAT Global har en kausjonsforpliktelse pålydende MNOK 300 i forbindelse med konsernkontoordning.

Betalingsgarantier i Kongsberg Satellite Services AS utgjør MNOK 5,5

Note 12 - Datterselskap og tilknyttet selskap

Selskap	Kontor	Eier- andel	Resultat 2024	Egenkapital pr. 31.12	Bokført verdi pr 31.12
KSAT Global AS	Tromsø	100 %	755	759 914	730 021
Vake Holding AS	Tromsø	70 %	-79	36 407	26 805

Det er gitt konsernbidrag til datterselskap på MNOK 250 i 2024

KSAT Global AS eier 33,33% av aksjene i selskpaet Jordobservasjon Tromsø AS. Selskapet har forretningskontor i Tromsø. Investeringen er bokført til 1100 TNOK.



This file is sealed with a digital signature.
The seal is a guarantee for the authenticity
of the document.

Document ID:
341272FA92514DB49214BED05C4E316B



Kongsberg Satellite Services AS Årsregnskap for 2024

Beløp vises i tusen kroner

Note 13 - Mellomværende med selskap i samme konsern og tilknyttet selskap (Morselskap)

I konsernregnskapet elimineres mellomværende selskapet har med konsoliderte datterselskaper. Selskapets mellomværende med øvrige nærstående er identisk for morselskapet og konsernregnskapet.

Kundefordringer og andre kortsiktige fordringer

	2024	2023
Space Norway AS	52	0
Kongsber Maritime Middle East DMCCO	14 008	3 368
Kongsberg Norcontrol Ltd	2 255	464
Kongsberg NanoAvionics, UAB	628	0
Norsk Romsenter	62 220	9 528
Kongsberg Defence Aerospace AS	125	0
Kongsberg Discovery	1 213	0
Space Norway HEOSAT	65	25 786
KSAT Global	912	619
KSAT Inc.	17 801	11 848
CSGSP	1 355	0
CSGSI	2 298	1 975
Sum	<u>102 932</u>	<u>53 588</u>

Leverandørgjeld og annen kortsiktig gjeld

	2024	2023
Kongsberg NanoAvionics, UAB	58	0
Kongsberg Norcontrol Ltd	7 357	0
Kongsberg Norcontrol EUR	122	115
Kongsberg Defence Aerospace AS	0	1 497
Kongsberg Maritime	0	200
Kongsberg Gruppen ASA	47	43
Space Norway HEOSAT	90 193	100 583
Space Norway AS	20 421	210
Space Norway Satcom AS	46	
KSAT Global	284 106	230 242
CSGSI	543	499
CSGSP	6 361	
KSAT Inc	2 200	45 673
Sum	<u>411 454</u>	<u>379 062</u>



This file is sealed with a digital signature.
The seal is a guarantee for the authenticity
of the document.

Document ID:
341272FA92514DB49214BED05C4E316B



Kongsberg Satellite Services AS Årsregnskap for 2024

Betrag vises i tusen kroner

Note 14 - Finansielle anleggsmidler

Selskapet inngikk i 2011 kontrakt med Space Norway AS om leie av en transponder på satellitten Thor 7. Satellitten eies av Telenor og framleies av Space Norway AS. I denne forbindelse innbetalte selskapet og konsernet TNOK 55 000 i forskuddsleie. Leiekontrakten løper fra 2015 til 2030, grunnet et års forsinket oppstart, og forskuddsleien kostnadsføres lineært over leieperioden. Avtalen er inngått på ordinære og kommersielle vilkår.

Ut over betalt forskuddsleie, var KSAT forpliktet til å betale årlige leiebeløp for leie av avtalt satellitkapasitet over perioden. I 2021 valgte KSAT å innløse opsjon i leiekontrakten på TNOK 39 000, hvilket fratilte KSAT fra årlige leieforpliktelser over gjenværende kontraktsperiode og balanseførte forpliktelser økte tilsvarende.

Balanseført forskuddsleie er TNOK 38 244 per 31.12.2024, hvor TNOK 30 308 er klassifisert som anleggsmiddel da det forfaller senere enn ett år etter regnskapsårets slutt, og TNOK 7 936 er klassifisert som kortsiktig fordring. Kostnadsført andel av forskuddsleien er i 2024 TNOK 7 936.

Note 15 - Periodiserte salgsmønter

Periodiserte salgsmønter er bokført brutto som andre fordringer (opptjente, ikke fakturerte inntekter) og annen kortsiktig gjeld (uopptjente, fakturerte inntekter). For selskapet er andre fordringer pr 31.12.2024 TNOK 124 644, og for konsernet TNOK 127 002. For selskapet er annen kortsiktig gjeld pr. 31.12.2024 TNOK 246 787, og for konsernet TNOK 275 101.

	Konsern	
	2024	2023
Inntektsført pågående	415 979	188 118
Kostnader knyttet til inntektsføring	347 779	165 893
Resultateffekt kontrakter i arbeid	68 200	22 225

I konsernet er opptjente, ikke fakturerte inntekter og forskuddsfaktura tilknyttet langsiktige tilvirkningskontrakter nettoført. Nettoføringen utgjør totalt TNOK 20 758 hvorav TNOK 84 041 er forskudd fra kunde og TNOK 63 284 er opptjent, ikke fakturert.

Note 16 - Bankinnskudd

Kongsberg Satellite Services AS er konsernkontoinnehaver for et fler valuta konsernkontosystem som inkluderer selskapets bankinnskudd samt bankinnskudd i datterselskapet KSAT Global AS. Selskapet er, sammen med KSAT Global AS, solidarisk ansvarlig overfor banken under konsernkontoavtalen.

Av bokførte bankinnskudd er TNOK 22 386 bundet til skyldig skattetrekk per 31.12.2024.

Note 17 - Aksjekapital og aksjonærinformasjon:

	Antall	Pålydende	Balanseført
Aksjer	2 000 000	1	2 000

Eierstruktur

	Antall aksjer	Eierandel	Stemmeandel
Space Norway	1 000 000	50,0 %	50,0 %
Kongsberg Defence & Aerospace AS	1 000 000	50,0 %	50,0 %
Sum	2 000 000	100 %	100 %

Note 18 - Avsetning for forpliktelser

På stasjoner der det er plassert antenner er det en fremtidig forpliktelse til å demontere utstyr, fjerne utstyret og sette området tilbake i den stand området var før etableringen. Det avsettes årlig for estimerte fremtidige utgifter knyttet til dette.

Per 31.12.24 er det avsatt TNOK 35 617 i selskapsregnskapet, tilsvarende var avsetningen per 31.12.23 på TNOK 30 617. Per 31.12.24 er det avsatt TNOK 53 742 i konsernregnskapet, tilsvarende var avsetningen per 31.12.23 på TNOK 47 742.



This file is sealed with a digital signature.
The seal is a guarantee for the authenticity
of the document.

Document ID:
341272FA92514DB49214BED05C4E316B