



ÅRSREGNSKAPET FOR REGNSKAPSÅRET 2020 - GENERELL INFORMASJON

Enheten

Organisasjonsnummer: 988 952 346
Organisasjonsform: Aksjeselskap
Foretaksnavn: PTW HOLDING AS
Forretningsadresse: C/O Pål Wang
Rambergveien 41
3115 TØNSBERG

Regnskapsår

Årsregnskapets periode: 01.01.2020 - 31.12.2020

Konsern

Morselskap i konsern: Ja
Konsernregnskap lagt ved: Nei

Regnskapsregler

Regler for små foretak benyttet: Ja
Benyttet ved utarbeidelsen av årsregnskapet til selskapet: Regnskapslovens alminnelige regler

Årsregnskapet fastsatt av kompetent organ

Bekreftet av representant for selskapet: Pål Wang
Dato for fastsettelse av årsregnskapet: 02.06.2021

Grunnlag for avgivelse

År 2020: Årsregnskapet er elektronisk innlevert
År 2019: Tall er hentet fra elektronisk innlevert årsregnskap fra 2020

Det er ikke krav til at årsregnskapet m.v. som sendes til Regnskapsregisteret er undertegnet. Kontrollen på at dette er utført ligger hos revisor/enhetens øverste organ. Sikkerheten ivaretas ved at innsender har rolle/rettighet for innsending av årsregnskapet via Altinn, og ved at det bekreftes at årsregnskapet er fastsatt av kompetent organ.

Brønnøysundregistrene, 15.06.2022



Resultatregnskap

Beløp i: NOK	Note	2020	2019
RESULTATREGNSKAP			
Kostnader			
Annen driftskostnad	2	55 270	44 312
Sum kostnader		55 270	44 312
Driftsresultat		-55 270	-44 312
Finansinntekter og finanskostnader			
Annen renteinntekt	5	173 003	373 259
Annen finansinntekt	7	8 180 424	112 759 555
Verdiendring markedsbaserte finansielle omløpsmidler	7	408 419	1 164 221
Sum finansinntekter		8 761 847	114 297 035
Annen rentekostnad			200 233
Annen finanskostnad	7	8 675 304	1 276 484
Sum finanskostnader		8 675 304	1 476 718
Netto finans		86 543	112 820 317
Ordinært resultat før skattekostnad		31 273	112 776 005
Skattekostnad på ordinært resultat	1	74 602	93 042
Ordinært resultat etter skattekostnad		-43 329	112 682 963
Årsresultat		-43 329	112 682 963
Årsresultat etter minoritetsinteresser		-43 329	112 682 963
Totalresultat		-43 329	112 682 963
Overføringer og disponeringer			
Ordinært utbytte		2 500 000	2 000 000
Avsatt til annen egenkapital		-2 543 329	110 682 963
Sum overføringer og disponeringer		-43 329	112 682 963



Balanse

Beløp i: NOK	Note	2020	2019
BALANSE - EIENDELER			
Anleggsmidler			
Immaterielle eiendeler			
Utsatt skattefordel	1	508 222	582 824
Sum immaterielle eiendeler		508 222	582 824
Finansielle anleggsmidler			
Investering i datterselskap	6	12 000 000	7 200 000
Investeringer i tilknyttet selskap	6	48 499 600	56 657 917
Lån til tilknyttet selskap og felles kontrollert virksomhet	5	750 000	750 000
Investeringer i aksjer og andeler		266 000	746 000
Andre fordringer		4 107 835	
Sum finansielle anleggsmidler		65 623 435	65 353 917
Sum anleggsmidler		66 131 657	65 936 741
Omløpsmidler			
Varer			
Fordringer			
Andre kortsiktige fordringer	5	5 619 483	17 710 307
Sum fordringer		5 619 483	17 710 307
Investeringer			
Markedsbaserte aksjer	7	26 334 351	19 687 400
Sum investeringer		26 334 351	19 687 400
Bankinnskudd, kontanter og lignende			
Bankinnskudd, kontanter o.l.		14 547 684	11 351 431
Sum bankinnskudd, kontanter og lignende		14 547 684	11 351 431
Sum omløpsmidler		46 501 518	48 749 138
SUM EIENDELER		112 633 175	114 685 879



Balanse

Beløp i: NOK	Note	2020	2019
BALANSE - EGENKAPITAL OG GJELD			
Egenkapital			
Innskutt egenkapital			
Aksjekapital (1 900 000 aksjer á kr 1)	3	1 900 000	1 900 000
Sum innskutt egenkapital		1 900 000	1 900 000
Opptjent egenkapital			
Annen egenkapital		108 233 175	110 776 504
Sum opptjent egenkapital		108 233 175	110 776 504
Sum egenkapital	4	110 133 175	112 676 504
Øvrig langsiktig gjeld	5		
Sum langsiktig gjeld		0	0
Kortsiktig gjeld			
Leverandørgjeld			9 375
Utbytte	4	2 500 000	2 000 000
Sum kortsiktig gjeld		2 500 000	2 009 375
Sum gjeld		2 500 000	2 009 375
SUM EGENKAPITAL OG GJELD		112 633 175	114 685 879



Brønnøysundregistrene

ÅRSREGNSKAP FOR REGNSKAPSÅRET 2020 - GENERELL INFORMASJON

Journalnummer: 2021 430764

Enheten

Organisasjonsnummer: 988 952 346
Organisasjonsform: Aksjeselskap
Foretaksnavn: PTW HOLDING AS
Forretningsadresse: C/O Pål Wang
Rambergveien 41
3115 TØNSBERG

Regnskapsår

Årsregnskapets periode: 01.01.2020 - 31.12.2020

Konsern

Mørselskap i konsern: Ja
Konsernregnskap lagt ved: Nei

Regnskapsregler

Regler for små foretak benyttet: Ja
Benyttet ved utarbeidelsen av
årsregnskapet til selskapet: Regnskapslovens alminnelige regler

Årsregnskapet fastsatt av kompetent organ

Bekreftet av representant for selskapet: Pål Wang
Dato for fastsettelse av årsregnskapet: 02.06.2021

Grunnlag for avgivelse

År 2020: Årsregnskap er elektronisk innlevert.
År 2019: Tall er hentet fra elektronisk innlevert årsregnskap fra 2020.

Det er ikke krav til at årsregnskapet m.v. som sendes til Regnskapsregisteret er undertegnet. Kontrollen på at dette er utført ligger hos revisor/enhetens øverste organ. Sikkerheten ivaretas ved at innsender har rolle/rettighet for innsending av årsregnskapet via Altinn, og ved at det bekreftes at årsregnskapet er fastsatt av kompetent organ.

Brønnøysundregistrene, 01.07.2021



Organisasjonsnr: 988 952 346
PTW HOLDING AS

RESULTATREGNSKAP

Beløp i: NOK	Note	2020	2019
RESULTATREGNSKAP			
Kostnader			
Annen driftskostnad	2	55 270	44 312
Sum kostnader		55 270	44 312
Driftsresultat		-55 270	-44 312
Finansinntekter og finanskostnader			
Annen renteinntekt	5	173 003	373 259
Annen finansinntekt	7	8 180 424	112 759 555
Verdiendring markedsbaserte finansielle omløpsmidler	7	408 419	1 164 221
Sum finansinntekter		8 761 847	114 297 035
Annen rentekostnad			200 233
Annen finanskostnad	7	8 675 304	1 276 484
Sum finanskostnader		8 675 304	1 476 718
Netto finans		86 543	112 820 317
Ordinært resultat før skattekostnad			
Skattekostnad på ordinært resultat	1	74 602	93 042
Ordinært resultat etter skattekostnad		-43 329	112 682 963
Årsresultat		-43 329	112 682 963
Årsresultat etter minoritetsinteresser		-43 329	112 682 963
Totalresultat		-43 329	112 682 963
Overføringer og disponeringer			
Ordinært utbytte		2 500 000	2 000 000
Avsatt til annen egenkapital		-2 543 329	110 682 963
Sum overføringer og disponeringer		-43 329	112 682 963



Organisasjonsnr: 988 952 346
PTW HOLDING AS

BALANSE

Beløp i: NOK	Note	2020	2019
BALANSE - EIENDELER			
Anleggsmidler			
Immaterielle eiendeler			
Utsatt skattefordel	1	508 222	582 824
Sum immaterielle eiendeler		508 222	582 824
Finansielle anleggsmidler			
Investering i datterselskap	6	12 000 000	7 200 000
Investeringer i tilknyttet selskap	6	48 499 600	56 657 917
Lån til tilknyttet selskap og felles kontrollert virksomhet	5	750 000	750 000
Investeringer i aksjer og andeler		266 000	746 000
Andre fordringer		4 107 835	
Sum finansielle anleggsmidler		65 623 435	65 353 917
Sum anleggsmidler		66 131 657	65 936 741
Omløpsmidler			
Varer			
Fordringer			
Andre kortsiktige fordringer	5	5 619 483	17 710 307
Sum fordringer		5 619 483	17 710 307
Investeringer			
Markedsbaserte aksjer	7	26 334 351	19 687 400
Sum investeringer		26 334 351	19 687 400
Bankinnskudd, kontanter og lignende			
Bankinnskudd, kontanter o. l.		14 547 684	11 351 431
Sum bankinnskudd, kontanter og lignende		14 547 684	11 351 431
Sum omløpsmidler		46 501 518	48 749 138
SUM EIENDELER		112 633 175	114 685 879

BALANSE - EGENKAPITAL OG GJELD

Egenkapital



Innskutt egenkapital			
Aksjekapital (1 900 000 aksjer á kr 1)	3	1 900 000	1 900 000
Sum innskutt egenkapital		1 900 000	1 900 000
Opptjent egenkapital			
Annen egenkapital		108 233 175	110 776 504
Sum opptjent egenkapital		108 233 175	110 776 504
Sum egenkapital	4	110 133 175	112 676 504
Øvrig langsiktig gjeld			
Sum langsiktig gjeld	5	0	0
Kortsiktig gjeld			
Leverandørgjeld			9 375
Utbytte	4	2 500 000	2 000 000
Sum kortsiktig gjeld		2 500 000	2 009 375
Sum gjeld		2 500 000	2 009 375
SUM EGENKAPITAL OG GJELD		112 633 175	114 685 879



Organisasjonsnr: 988 952 346
PTW HOLDING AS

NOTEOPPLYSNINGER - SELSKAP - alle poster oppgitt i hele tall

Note
3

Antall aksjer og aksjeeiere

<u>Aksjeklasse</u>	<u>Ant. aksjer</u>	<u>Pålydende</u>	<u>Bokført verdi</u>
Ordinære aksjer	1900000.00	1.00	1900000.00
<u>Aksjeeiere - fritekst</u>	<u>Antall</u>	<u>Eierandel</u>	<u>Aksjeklasse</u>
Pål Wang	1900000.00	100.00%	Ordinære aksjer
<u>Sum</u>	<u>Sum antall</u>	<u>Sum eierandel</u>	
	1900000.00	100.00%	

Note
2

Ytelser til ledende personer
Er det gitt ytelser til ledende person: Nei

Ytelser til daglig leder

<u>Ytelser</u>	<u>Lønn</u>	<u>Pensj.forpl.</u>	<u>Andre godtgj.</u>
----------------	-------------	---------------------	----------------------

Note
2

Ytelser til andre ledende personer

Note
2

Antall årsverk i regnskapsåret

Virksomheten har hatt følgende antall årsverk:
0.00

Note
2

Lån og sikkerhetsstillelse til ledende personer og aksjeeiere

Er det gitt lån eller sikkerhetsstillelse til ledende personer: Nei



Note

5

Konsern, tilknyttet selskap og datterselskap

Tilknyttet selskap/datterselskap

<u>Navn og adresse</u>	<u>Eierandel</u>	<u>Stemmeandel</u>	<u>Egenkapital</u>	<u>Resultat</u>
Emar Eiendom AS	60.00%	60.00%		
WFW Invest AS	37.80%	37.80%		
Wang Eiendomsutvikling AS	50.00%	50.00%		
Barkåker Eiendom AS	50.00%	50.00%		



ENTER REVISJON

Til generalforsamlingen i
PTW Holding AS

Enter Revisjon AS
Tlf: +47 33 00 30 60
E-post: post@enterrevisjon.no
Org.nr.: 987 597 046 MVA
Foretaksregisteret

Enter Revisjon avd. Tønsberg
Kilengt. 1, 3117 Tønsberg

Enter Revisjon avd. Horten
C. Andersensgt. 11 A, 3181 Horten

Partnere
Villy Lysgård
Ole Martin Bekkevold
Raymond Meinerty
Statsautoriserte revisorer

Uavhengig revisors beretning for 2020

Uttalelse om revisjonen av årsregnskapet

Konklusjon

Vi har revidert PTW Holding AS' årsregnskap som viser et underskudd på kr 43.329. Årsregnskapet består av balanse per 31. desember 2020, resultatregnskap for regnskapsåret avsluttet per denne datoen og noter til årsregnskapet, herunder et sammendrag av viktige regnskapsprinsipper.

Etter vår mening er det medfølgende årsregnskapet avgitt i samsvar med lov og forskrifter og gir et rettviseende bilde av selskapets finansielle stilling per 31. desember 2020, og av dets resultater for regnskapsåret avsluttet per denne datoen i samsvar med regnskapslovens regler og god regnskapsskikk i Norge.

Grunnlag for konklusjonen

Vi har gjennomført revisjonen i samsvar med lov, forskrift og god revisjonsskikk i Norge, herunder de internasjonale revisjonsstandardene (ISA-ene). Våre oppgaver og plikter i henhold til disse standardene er beskrevet i *Revisors oppgaver og plikter ved revisjon av årsregnskapet*. Vi er uavhengige av selskapet slik det kreves i lov og forskrift, og har overholdt våre øvrige etiske forpliktelser i samsvar med disse kravene. Etter vår oppfatning er innhentet revisjonsbevis tilstrekkelig og hensiktsmessig som grunnlag for vår konklusjon.

Styrets og daglig leders ansvar for årsregnskapet

Styret og daglig leder er ansvarlig for å utarbeide årsregnskapet i samsvar med lov og forskrifter, herunder for at det gir et rettviseende bilde i samsvar med regnskapslovens regler og god regnskapsskikk i Norge. Ledelsen er også ansvarlig for slik intern kontroll som den finner nødvendig for å kunne utarbeide et årsregnskap som ikke inneholder vesentlig feilinformasjon, verken som følge av misligheter eller utilsiktede feil.

Ved utarbeidelsen av årsregnskapet må ledelsen ta standpunkt til selskapets evne til fortsatt drift og opplyse om forhold av betydning for fortsatt drift. Forutsetningen om fortsatt drift skal legges til grunn for årsregnskapet så lenge det ikke er sannsynlig at virksomheten vil bli avvirket.



**ENTER
REVISJON**

Revisors oppgaver og plikter ved revisjonen av årsregnskapet

Vårt mål er å oppnå betryggende sikkerhet for at årsregnskapet som helhet ikke inneholder vesentlig feilinformasjon, verken som følge av misligheter eller utilsiktede feil, og å avgi en revisjonsberetning som inneholder vår konklusjon. Betryggende sikkerhet er en høy grad av sikkerhet, men ingen garanti for at en revisjon utført i samsvar med lov, forskrift og god revisjonsskikk i Norge, herunder ISA-ene, alltid vil avdekke vesentlig feilinformasjon som eksisterer. Feilinformasjon kan oppstå som følge av misligheter eller utilsiktede feil. Feilinformasjon blir vurdert som vesentlig dersom den enkeltvis eller samlet med rimelighet kan forventes å påvirke økonomiske beslutninger som brukerne foretar basert på årsregnskapet.

For videre beskrivelse av revisors oppgaver og plikter vises det til <https://revisorforeningen.no/revisjonsberetninger>.

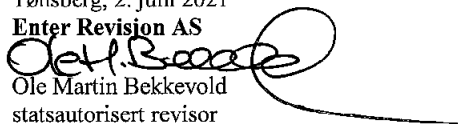
Uttalelse om øvrige lovmessige krav

Konklusjon om registrering og dokumentasjon

Basert på vår revisjon av årsregnskapet som beskrevet ovenfor, og kontrollhandlinger vi har funnet nødvendig i henhold til internasjonal standard for attestasjonsoppdrag (ISAE) 3000 "Attestasjonsoppdrag som ikke er revisjon eller forenklet revisorkontroll av historisk finansiell informasjon", mener vi at ledelsen har oppfylt sin plikt til å sørge for ordentlig og oversiktlig registrering og dokumentasjon av selskapets regnskapsopplysninger i samsvar med lov og god bokføringsskikk i Norge.

Tønsberg, 2. juni 2021

Enter Revision AS


Ole Martin Bekkevold
statsautorisert revisor


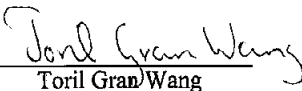
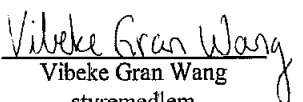



Ptw Holding AS			
Resultatregnskap			
Driftsinntekter og driftskostnader	Note	2020	2019
Annen driftskostnad	2	55 270	44 312
Sum driftskostnad		55 270	44 312
Driftsresultat		-55 270	-44 312
Finansposter			
Annen renteinntekt	5	173 003	373 259
Annen finansinntekt	7	8 180 424	112 759 555
Verdiendring markedsbaserte finansielle omløpsmidler		408 419	1 164 221
Annen rentekostnad		0	200 233
Annen finanskostnad	7	8 675 304	1 276 484
Resultat av finansposter		86 543	112 820 317
Ordinært resultat før skattekostnad		31 273	112 776 005
Skattekostnad på ordinært resultat	1	74 602	93 042
Ordinært resultat		-43 329	112 682 963
Årsresultat		-43 329	112 682 963
Overføringer			
Foreslått utbytte		2 500 000	2 000 000
Avsatt til annen egenkapital		-2 543 329	110 682 963
Sum disponert		-43 329	112 682 963
Ptw Holding AS			1



Ptw Holding AS			
Balanse			
Eiendeler	Note	2020	2019
Anleggsmidler			
Immaterielle eiendeler			
Utsatt skattefordel	1	508 222	582 824
Sum immaterielle eiendeler		508 222	582 824
Finansielle anleggsmidler			
Investeringer i datterselskap	6	12 000 000	7 200 000
Investeringer i tilknyttet og fellesk. virksomhet	6	48 499 600	56 657 917
Lån til tilknyttet selskap	5	750 000	750 000
Investeringer i aksjer og andeler		266 000	746 000
Andre fordringer		4 107 835	0
Sum finansielle anleggsmidler		65 623 435	65 353 917
Sum anleggsmidler		66 131 657	65 936 741
Omløpsmidler			
Andre kortsiktige fordringer	5	5 619 483	17 710 307
Sum fordringer		5 619 483	17 710 307
Markedsbaserte aksjer og verdipapirfond	7	26 334 351	19 687 400
Sum investeringer		26 334 351	19 687 400
Bankinnskudd, kontanter o.l.		14 547 684	11 351 431
Sum omløpsmidler		46 501 518	48 749 138
Sum eiendeler		112 633 175	114 685 879
Ptw Holding AS			2



Ptw Holding AS			
Balanse			
Egenkapital og gjeld	Note	2020	2019
Egenkapital			
Innskutt egenkapital			
Aksjekapital (1 900 000 aksjer á kr 1)	3	<u>1 900 000</u>	<u>1 900 000</u>
Sum innskutt egenkapital		<u>1 900 000</u>	<u>1 900 000</u>
Opptjent egenkapital			
Annen egenkapital		<u>108 233 175</u>	<u>110 776 504</u>
Sum opptjent egenkapital		<u>108 233 175</u>	<u>110 776 504</u>
Sum egenkapital	4	<u>110 133 175</u>	<u>112 676 504</u>
Gjeld			
Annen langsiktig gjeld			
Kortsiktig gjeld			
Leverandørgjeld		0	9 375
Utbytte	4	<u>2 500 000</u>	<u>2 000 000</u>
Sum kortsiktig gjeld		<u>2 500 000</u>	<u>2 009 375</u>
Sum gjeld		<u>2 500 000</u>	<u>2 009 375</u>
Sum egenkapital og gjeld		<u>112 633 175</u>	<u>114 685 879</u>
Tønsberg, 2. juni 2021 Styret i Ptw Holding AS			
 Pål Wang styrets leder og daglig leder		 Toril Gran Wang styremedlem	
 Vibeke Gran Wang styremedlem		 Martine Gran Wang styremedlem	
Ptw Holding AS		3	



Noter 2020

PTW Holding AS

Regnskapsprinsipper

I årsregnskapet er alle poster verdsatt og periodisert i overensstemmelse med regnskapslovens bestemmelser og reglene som følger av god regnskapsskikk for små foretak.

Klassifisering

Eiendeler bestemt til varig eie eller bruk, samt fordringer med forfall mer enn ett år etter balansedagen er medtatt som anleggsmidler. Øvrige eiendeler er klassifisert som omløpsmidler. Gjeld som forfaller senere enn ett år etter regnskapsperiodens utløp er oppført som langsiktig gjeld.

Varige driftsmidler

Varige driftsmidler er vurdert til anskaffelseskost etter fradrag for bedriftsøkonomiske avskrivninger som er beregnet på grunnlag av kostpris og antatt økonomisk levetid.

Valuta

Pengeposter (fordringer, gjeld og bankinnskudd) i utenlandsk valuta er omregnet til balansedagens kurs.

Aksjer

Aksjer i datter- og tilknyttede selskap samt øvrige langsiktige plasseringer er oppført etter kostmetoden. I de tilfeller den virkelige verdien er lavere enn kostprisen, og dette ikke er forbigående, er det foretatt nedskrivning.

Investeringer i markedsbaserte aksjer, aksjefond og andre verdipapirer er vurdert til markedsverdi.

Fordringer

Fordringer er oppført i balansen med fordringens pålydende etter fradrag for konstaterte og forventede tap.

Skattekostnad og utsatt skatt

Skattekostnaden er knyttet til det regnskapsmessige resultat og består av betalbar skatt og endring i netto utsatt skatt/utsatt skattefordel.

Utsatt skatt/utsatt skattefordel i resultatregnskapet er skatt beregnet på endringer i midlertidige forskjeller mellom skattemessige og regnskapsmessige verdier. I stedet for å vise årets skattemessige disposisjoner brutto i regnskapet, bokføres skatteeffekten som en del av årets skattekostnad. Utsatt skatt avsettes som langsiktig gjeld i balansen. I den grad utsatt skattefordel overstiger utsatt skatt, medtas utsatt skattefordel i balansen iht god regnskapsskikk.

Driftsinntekter og kostnader

Inntektsføring skjer etter opptjeningsprinsippet som normalt vil være leveringstidspunktet for varer og tjenester. Kostnader medtas etter sammenstillingsprinsippet, dvs at kostnader medtas i samme periode som tilhørende inntekter inntektsføres.

Konsern

PTW Holding AS er morselskap i konsern. Det vises til note 7 i selskapsregnskapet. Konsernregnskap utarbeides ikke, jf. unntaksregel for små foretak.



Noter 2020

PTW Holding AS

Note 1 – Skattekostnad

Årets skattekostnad består av:

Betalbar skatt	0
Endring utsatt skatt	74 602
Netto skattekostnad	74 602

Utsatt skatt /utsatt skattefordel:	31.12.20	31.12.19	Endring
Netto grunnlag	-2 310 101	-2 649 201	339 100
Utsatt skatt (+)/skattefordel (-) 22 %	-508 222	-582 824	74 602

Alle midlertidige forskjeller kan utlignes og dette er gjennomført i beregningen av utsatt skatt /utsatt

Note 2 – Lønnskostnad, antall ansatte, godtgjørelser, med mer

Selskapet har ingen ansatte. Det er ikke utbetalt godtgjørelse til styret eller personer i ledende stillinger i år.

Innskuddsbaserte pensjonsordninger

Selskapet har ingen ansatte og er dermed ikke pliktig til å etablere obligatorisk tjenestepensjon.

Revisor

Kostnadsført revisjonshonorar utgjør kr 25 000. I tillegg kommer diverse bistand fra revisor med kr 18 125.

Note 3 – Antall aksjer, aksjonærer

Aksjeklasse	Antall	Pålydende	Balansført
Ordinære aksjer	1 900 000	1	1 900 000

Selskapets aksjonærer er:	Antall aksjer	Eierandel
Pål Wang, styrets leder og daglig leder	1 900 000	100 %

Note 4 – Egenkapital

Årets endring i egenkapital:	Aksjekapital	Annen EK	Sum
Egenkapital 01.01.	1 900 000	110 776 504	112 676 504
Årets resultat	0	-43 329	-43 329
Utbytte	0	-2 500 000	-2 500 000
Egenkapital 31.12.	1 900 000	108 233 175	110 133 175

Note 5 – Mellomværende med nærstående selskap

	2020	2019
Andre fordringer på nærstående selskap	1 250 000	2 751 726
Kortsiktig gjeld til nærstående selskap	0	0



Noter 2020

PTW Holding AS

Note 6 – Investeringer i datter- og tilknyttede selskap

Selskapsnavn	Forretningssted	Bokført verdi	Eierandel	Resultat 2020	EK pr 31.12.20
Emar Eiendom AS	Tønsberg	12 000 000	60,0 %	458 791	20 465 114
Barkåker Eiendom AS	Tønsberg	12 000 000	50,0 %	1 114 085	5 260 375
Wang Eiendomsutvikling AS	Tønsberg	250 000	50,0 %	59 926	727 684
WFW Invest AS	Tønsberg	36 249 600	37,8 %	-635 015	95 258 811

Det er satt av kr 1 000 000 i utbytte i Barkåker Eiendom AS i regnskapet for 2020. PTWs andel av dette er inntektsført i avsetningsåret 2020 og inngår i kortsiktige fordringer i balansen.

Note 7 – Markedsbaserte finansielle omløpsmidler

Kategori	Anskaffelskost	Markedsverdi	Resultatført verdiendring
Aksjer Norge	14 645 650	15 153 234	507 584
Aksjefond	6 993 206	8 099 885	1 106 679
Obligasjonsfond	3 122 855	3 081 232	-41 623
SUM	24 761 711	26 334 351	1 572 640

Den netto verdiøkningen på finansielle omløpsmidler selskapet besitter pr 31.12.20 er skjedd i løpet av 2019 og 2020 og er inntektsført i disse årenes regnskap. Netto realisert gevinst på disse omløpsmidlene er inntektsført med kr 765 650 i 2020.