



ÅRSREGNSKAPET FOR REGNSKAPSÅRET 2022 - GENERELL INFORMASJON

Enheten

Organisasjonsnummer: 982 508 029
Organisasjonsform: Aksjeselskap
Foretaksnavn: GP ØKONOMI AS
Forretningsadresse: Os alle 13
1777 HALDEN

Regnskapsår

Årsregnskapets periode: 01.01.2022 - 31.12.2022

Konsern

Morselskap i konsern: Nei

Regnskapsregler

Regler for små foretak benyttet: Ja
Benyttet ved utarbeidelsen av årsregnskapet til selskapet: Regnskapslovens alminnelige regler

Årsregnskapet fastsatt av kompetent organ

Bekreftet av representant for selskapet: Øystein Falch
Dato for fastsettelse av årsregnskapet: 25.04.2023

Grunnlag for avgivelse

År 2022: Årsregnskapet er elektronisk innlevert
År 2021: Tall er hentet fra elektronisk innlevert årsregnskap fra 2022

Det er ikke krav til at årsregnskapet m.v. som sendes til Regnskapsregisteret er undertegnet. Kontrollen på at dette er utført ligger hos revisor/enhetens øverste organ. Sikkerheten ivaretas ved at innsender har rolle/rettighet for innsending av årsregnskapet via Altinn, og ved at det bekreftes at årsregnskapet er fastsatt av kompetent organ.

Brønnøysundregistrene, 24.03.2024



Resultatregnskap

| Beløp i: NOK | Note | 2022 | 2021 |
|---|------|-------------------|-------------------|
| RESULTATREGNSKAP | | | |
| Inntekter | | | |
| Salgsinntekt | | 17 816 282 | 16 028 553 |
| Annen driftsinntekt | | 35 000 | 180 000 |
| Sum inntekter | | 17 851 282 | 16 208 553 |
| Kostnader | | | |
| Fremmedtjenester | | 271 347 | 662 959 |
| Lønnskostnad | 1 | 11 697 241 | 10 771 083 |
| Avskrivning varige driftsmidler og goodwill | 2 | 188 456 | 189 154 |
| Annen driftskostnad | 1 | 4 607 611 | 4 116 947 |
| Sum kostnader | | 16 764 655 | 15 740 144 |
| Driftsresultat | | 1 086 628 | 468 409 |
| Finansinntekter og finanskostnader | | | |
| Annen renteinntekt | | 3 309 | 12 491 |
| Sum finansinntekter | | 3 309 | 12 491 |
| Annen rentekostnad | | 361 | 2 599 |
| Sum finanskostnader | | 361 | 2 599 |
| Netto finans | | 2 947 | 9 892 |
| Ordinært resultat før skattekostnad | | 1 089 575 | 478 301 |
| Skattekostnad på ordinært resultat | 3 | 239 724 | 106 986 |
| Ordinært resultat etter skattekostnad | | 849 851 | 371 315 |
| Årsresultat | | 849 851 | 371 315 |
| Årsresultat etter minoritetsinteresser | | 849 851 | 371 315 |
| Overføringer og disponeringer | | | |
| Ordinært utbytte | 4 | 649 851 | 271 315 |
| Overføringer annen egenkapital | 4 | 200 000 | 100 000 |
| Sum overføringer og disponeringer | | 849 851 | 371 315 |



Resultatregnskap

| Beløp i: NOK | Note | 2022 | 2021 |
|---------------------|-------------|-------------|-------------|
|---------------------|-------------|-------------|-------------|



Balanse

| Beløp i: NOK | Note | 2022 | 2021 |
|--|------|------------------|------------------|
| BALANSE - EIENDELER | | | |
| Anleggsmidler | | | |
| Immaterielle eiendeler | | | |
| Patenter, lisenser o.l. | 2 | 14 334 | 27 912 |
| Utsatt skattefordel | 5 | 45 762 | 45 615 |
| Sum immaterielle eiendeler | | 60 096 | 73 527 |
| Varige driftsmidler | | | |
| Driftsløsøre, inventar, verktøy, kontorm. | 2 | 271 880 | 326 786 |
| Sum varige driftsmidler | | 271 880 | 326 786 |
| Sum anleggsmidler | | 331 977 | 400 313 |
| Omløpsmidler | | | |
| Varer | | | |
| Fordringer | | | |
| Kundefordringer | | 1 783 361 | 1 822 415 |
| Andre fordringer | 6 | 413 140 | 372 778 |
| Sum fordringer | | 2 196 501 | 2 195 193 |
| Bankinnskudd, kontanter og lignende | | | |
| Bankinnskudd, kontanter o.l. | 7 | 2 915 166 | 2 313 508 |
| Sum bankinnskudd, kontanter og lignende | | 2 915 166 | 2 313 508 |
| Sum omløpsmidler | | 5 111 667 | 4 508 700 |
| SUM EIENDELER | | 5 443 644 | 4 909 013 |
| BALANSE - EGENKAPITAL OG GJELD | | | |
| Egenkapital | | | |
| Innskutt egenkapital | | | |
| Aksjekapital | 4 | 102 000 | 102 000 |
| Sum innskutt egenkapital | | 102 000 | 102 000 |



Balanse

| Beløp i: NOK | Note | 2022 | 2021 |
|---------------------------------|------|------------------|------------------|
| Opptjent egenkapital | | | |
| Annen egenkapital | 4 | 1 398 000 | 1 198 000 |
| Sum opptjent egenkapital | | 1 398 000 | 1 198 000 |
| Sum egenkapital | | 1 500 000 | 1 300 000 |
| Sum langsiktig gjeld | | 0 | 0 |
| Kortsiktig gjeld | | | |
| Gjeld til kredittinstitusjoner | 7 | | 6 214 |
| Leverandørgjeld | 6 | 233 283 | 328 214 |
| Betalbar skatt | 3 | 239 871 | 101 027 |
| Skyldig offentlige avgifter | | 1 404 149 | 1 419 580 |
| Utbytte | | 649 851 | 271 315 |
| Annen kortsiktig gjeld | | 1 416 490 | 1 482 663 |
| Sum kortsiktig gjeld | | 3 943 644 | 3 609 013 |
| Sum gjeld | | 3 943 644 | 3 609 013 |
| SUM EGENKAPITAL OG GJELD | | 5 443 644 | 4 909 013 |



Brønnøysundregistrene

ÅRSREGNSKAP FOR REGNSKAPSÅRET 2022 - GENERELL INFORMASJON

Journalnummer: 2023 374010

Enheten

Organisasjonsnummer: 982 508 029
Organisasjonsform: Aksjeselskap
Foretaksnavn: GP ØKONOMI AS
Forretningsadresse: Os alle 13
1777 HALDEN

Regnskapsår

Årsregnskapets periode: 01.01.2022 - 31.12.2022

Konsern

Morselskap i konsern: Nei

Regnskapsregler

Regler for små foretak benyttet: Ja
Benyttet ved utarbeidelsen av
årsregnskapet til selskapet: Regnskapslovens alminnelige regler

Årsregnskapet fastsatt av kompetent organ

Bekreftet av representant for selskapet: Øystein Falch
Dato for fastsettelse av årsregnskapet: 25.04.2023

Grunnlag for avgivelse

År 2022: Årsregnskap er elektronisk innlevert.
År 2021: Tall er hentet fra elektronisk innlevert årsregnskap fra 2022.

Det er ikke krav til at årsregnskapet m.v. som sendes til Regnskapsregisteret er undertegnet. Kontrollen på at dette er utført ligger hos revisor/enhetens øverste organ. Sikkerheten ivaretas ved at innsender har rolle/rettighet for innsending av årsregnskapet via Altinn, og ved at det bekreftes at årsregnskapet er fastsatt av kompetent organ.

Brønnøysundregistrene, 11.05.2023



Organisasjonsnr: 982 508 029
GP ØKONOMI AS

RESULTATREGNSKAP

| Beløp i: NOK | Note | 2022 | 2021 |
|---|-------------|-------------------|-------------------|
| RESULTATREGNSKAP | | | |
| Inntekter | | | |
| Salgsinntekt | | 17 816 282 | 16 028 553 |
| Annen driftsinntekt | | 35 000 | 180 000 |
| Sum inntekter | | 17 851 282 | 16 208 553 |
| Kostnader | | | |
| Fremmedtjenester | | 271 347 | 662 959 |
| Lønnskostnad | 1 | 11 697 241 | 10 771 083 |
| Avskrivning varige driftsmidler og goodwill | 2 | 188 456 | 189 154 |
| Annen driftskostnad | 1 | 4 607 611 | 4 116 947 |
| Sum kostnader | | 16 764 655 | 15 740 144 |
| Driftsresultat | | 1 086 628 | 468 409 |
| Finansinntekter og finanskostnader | | | |
| Annen renteinntekt | | 3 309 | 12 491 |
| Sum finansinntekter | | 3 309 | 12 491 |
| Annen rentekostnad | | 361 | 2 599 |
| Sum finanskostnader | | 361 | 2 599 |
| Netto finans | | 2 947 | 9 892 |
| Ordinært resultat før skattekostnad | | | |
| Skattekostnad på ordinært resultat | 3 | 239 724 | 106 986 |
| Ordinært resultat etter skattekostnad | | 849 851 | 371 315 |
| Årsresultat | | 849 851 | 371 315 |
| Årsresultat etter minoritetsinteresser | | 849 851 | 371 315 |
| Overføringer og disponeringer | | | |
| Ordinært utbytte | 4 | 649 851 | 271 315 |
| Overføringer annen egenkapital | 4 | 200 000 | 100 000 |
| Sum overføringer og disponeringer | | 849 851 | 371 315 |



Organisasjonsnr: 982 508 029
GP ØKONOMI AS

BALANSE

| Beløp i: NOK | Note | 2022 | 2021 |
|--|------|------------------|------------------|
| BALANSE - EIENDELER | | | |
| Anleggsmidler | | | |
| Immaterielle eiendeler | | | |
| Patenter, lisenser o.l. | 2 | 14 334 | 27 912 |
| Utsatt skattefordel | 5 | 45 762 | 45 615 |
| Sum immaterielle eiendeler | | 60 096 | 73 527 |
| Varige driftsmidler | | | |
| Driftsløsøre, inventar, verktøy, kontorm. | 2 | 271 880 | 326 786 |
| Sum varige driftsmidler | | 271 880 | 326 786 |
| Sum anleggsmidler | | 331 977 | 400 313 |
| Omløpsmidler | | | |
| Varer | | | |
| Fordringer | | | |
| Kundefordringer | | 1 783 361 | 1 822 415 |
| Andre fordringer | 6 | 413 140 | 372 778 |
| Sum fordringer | | 2 196 501 | 2 195 193 |
| Bankinnskudd, kontanter og lignende | | | |
| Bankinnskudd, kontanter o. l. | 7 | 2 915 166 | 2 313 508 |
| Sum bankinnskudd, kontanter og lignende | | 2 915 166 | 2 313 508 |
| Sum omløpsmidler | | 5 111 667 | 4 508 700 |
| SUM EIENDELER | | 5 443 644 | 4 909 013 |
| BALANSE - EGENKAPITAL OG GJELD | | | |
| Egenkapital | | | |
| Innskutt egenkapital | | | |
| Aksjekapital | 4 | 102 000 | 102 000 |
| Sum innskutt egenkapital | | 102 000 | 102 000 |
| Opptjent egenkapital | | | |
| Annen egenkapital | 4 | 1 398 000 | 1 198 000 |
| Sum opptjent egenkapital | | 1 398 000 | 1 198 000 |
| Sum egenkapital | | 1 500 000 | 1 300 000 |
| Sum langsiktig gjeld | | 0 | 0 |



| | | | |
|---------------------------------|---|------------------|------------------|
| Kortsiktig gjeld | | | |
| Gjeld til | | | |
| kredittinstitusjoner | 7 | | 6 214 |
| Leverandørgjeld | 6 | 233 283 | 328 214 |
| Betalbar skatt | 3 | 239 871 | 101 027 |
| Skyldig offentlige avgifter | | 1 404 149 | 1 419 580 |
| Utbytte | | 649 851 | 271 315 |
| Annen kortsiktig gjeld | | 1 416 490 | 1 482 663 |
| Sum kortsiktig gjeld | | 3 943 644 | 3 609 013 |
| Sum gjeld | | 3 943 644 | 3 609 013 |
| SUM EGENKAPITAL OG GJELD | | 5 443 644 | 4 909 013 |



Organisasjonsnr: 982 508 029
GP ØKONOMI AS

NOTEOPPLYSNINGER - SELSKAP - alle poster oppgitt i hele tall

Note

Antall årsverk i regnskapsåret
15.00

| <u>Sum</u> | <u>Beløp</u> |
|---------------------------------|--|
| <u>Balanseført verdi 31.12.</u> | <u>Varige driftsmidler Immaterielle eiend.</u> |

Konsernregnskap

Morselskapet sitt navn

Forretningskontor for morselskapet

Begrunnelse for at datterselskap er utelatt fra konsolideringen

Konsern, tilknyttet selskap m.v. - fordringer og gjeld

Fordringer

| | | |
|--|--------------|------------------|
| <u>Samlet beløp - tilknyttet selskap</u> | <u>Årets</u> | <u>Fjorårets</u> |
|--|--------------|------------------|

| | | |
|---|--------------|------------------|
| <u>Samlet beløp - foretak i samme konsern</u> | <u>Årets</u> | <u>Fjorårets</u> |
|---|--------------|------------------|

| | | |
|---|--------------|------------------|
| <u>Samlet beløp - foretak i samme konsern</u> | <u>Årets</u> | <u>Fjorårets</u> |
|---|--------------|------------------|

| | | |
|---|--------------|------------------|
| <u>Samlet beløp - felles kontrollert virksomhet</u> | <u>Årets</u> | <u>Fjorårets</u> |
|---|--------------|------------------|

| | |
|----------------------|--------------|
| <u>Pantstillelse</u> | <u>Beløp</u> |
|----------------------|--------------|

| | | | |
|----------------------------------|---------------|------------------|-------------------------|
| <u>Beholdning av egne aksjer</u> | <u>Antall</u> | <u>Pålydende</u> | <u>Andel av aksjek.</u> |
|----------------------------------|---------------|------------------|-------------------------|



Note

Lån og sikkerhetsstillelse til medlemmer

Er det gitt lån eller sikkerhetsstillelse til ledende personer: Nei

Opplysninger om:

Medlemmer av:

Mer om lån og sikkerhetsstillelse

Note

Noteopplysninger ut over minimumskravene for små foretak

Fullstendige noteopplysninger fremkommer av vedlagte PDF-dokument



**Årsregnskap 2022
for
GP Økonomi AS**

Organisasjonsnr. 982508029



GP Økonomi AS

Resultatregnskap

| | Note | 2022 | 2021 |
|---|------|-------------------|-------------------|
| DRIFTSINNEKTER OG DRIFTSKOSTNADER | | | |
| Driftsinntekter | | | |
| Salgsinntekt | | 17 816 282 | 16 028 553 |
| Annen driftsinntekt | | 35 000 | 180 000 |
| Sum driftsinntekter | | 17 851 282 | 16 208 553 |
| Driftskostnader | | | |
| Fremmedtjenester | | 271 347 | 662 959 |
| Lønnskostnad | 1 | 11 697 241 | 10 771 083 |
| Avskrivning varige driftsmidler og goodwill | 2 | 188 456 | 189 154 |
| Annen driftskostnad | 1 | 4 607 611 | 4 116 947 |
| Sum driftskostnader | | 16 764 655 | 15 740 144 |
| DRIFTSRESULTAT | | 1 086 628 | 468 409 |
| FINANSINNEKTER OG FINANSKOSTNADER | | | |
| Finansinntekter | | | |
| Annen renteinntekt | | 3 309 | 12 491 |
| Sum finansinntekter | | 3 309 | 12 491 |
| Finanskostnader | | | |
| Annen rentekostnad | | 361 | 2 599 |
| Sum finanskostnader | | 361 | 2 599 |
| NETTO FINANSPOSTER | | 2 947 | 9 892 |
| ORD. RES. FØR SKATTEKOSTNAD | | 1 089 575 | 478 301 |
| Skattekostnad på ordinært resultat | 3 | 239 724 | 106 986 |
| ORDINÆRT RESULTAT | | 849 851 | 371 315 |
| ARSRESULTAT | | 849 851 | 371 315 |
| OVERFØRINGER | | | |
| Avsatt til ordinært utbytte | 4 | 649 851 | 271 315 |
| Overføringer annen egenkapital | 4 | 200 000 | 100 000 |
| SUM OVERFØRINGER | | 849 851 | 371 315 |

Årsregnskap for GP Økonomi AS

Organisasjonsnr. 982508029



GP Økonomi AS

Balanse pr. 31.12.2022

| | Note | 31.12.2022 | 31.12.2021 |
|---|------|------------------|------------------|
| EIENDELER | | | |
| Anleggsmidler | | | |
| Immatrielle eiendeler | | | |
| Patenter, lisenser o.l. | 2 | 14 334 | 27 912 |
| Utsatt skattefordel | 5 | 45 762 | 45 615 |
| Varige driftsmidler | | | |
| Driftsløsøre, inventar, verktøy, kontorm. | 2 | 271 880 | 326 786 |
| Sum anleggsmidler | | 331 977 | 400 313 |
| Omløpsmidler | | | |
| Kundefordringer | | 1 783 361 | 1 822 415 |
| Andre fordringer | 6 | 413 140 | 372 778 |
| Bankinnskudd, kontanter o.l. | 7 | 2 915 166 | 2 313 508 |
| Sum omløpsmidler | | 5 111 667 | 4 508 700 |
| SUM EIENDELER | | 5 443 644 | 4 909 013 |



GP Økonomi AS

Balanse pr. 31.12.2022

| | Note | 31.12.2022 | 31.12.2021 |
|---------------------------------|------|------------------|------------------|
| EGENKAPITAL OG GJELD | | | |
| Egenkapital | | | |
| Innskutt egenkapital | | | |
| Aksjekapital | 4 | 102 000 | 102 000 |
| Sum innskutt egenkapital | | 102 000 | 102 000 |
| Opptjent egenkapital | | | |
| Annen egenkapital | 4 | 1 398 000 | 1 198 000 |
| Sum opptjent egenkapital | | 1 398 000 | 1 198 000 |
| Sum egenkapital | | 1 500 000 | 1 300 000 |
| Gjeld | | | |
| Kortsiktig gjeld | | | |
| Gjeld til kredittinstitusjoner | 7 | 0 | 6 214 |
| Leverandørgjeld | 6 | 233 283 | 328 214 |
| Betalbar skatt | 3 | 239 871 | 101 027 |
| Skyldig offentlige avgifter | | 1 404 149 | 1 419 580 |
| Utbytte | | 649 851 | 271 315 |
| Annen kortsiktig gjeld | | 1 416 490 | 1 482 663 |
| Sum kortsiktig gjeld | | 3 943 644 | 3 609 013 |
| SUM EGENKAPITAL OG GJELD | | 5 443 644 | 4 909 013 |

HALDEN den 25.april 2023

Henrik Falch
Styrets leder

Øystein Falch
Daglig leder/styremedlem

Geir Bruvik-Meyer
Daglig leder

Kathrine Heide
Styremedlem

Atle Rustad
Styremedlem

Knut Inge Brænd
Styremedlem



GP Økonomi AS

Noter 2022

Regnskapsprinsipper:

Årsregnskapet er satt opp i samsvar med regnskapsloven og god regnskapsskikk. Selskapet har videre fulgt relevante bestemmelser i Norsk Regnskaps Standard utarbeidet av Norsk Regnskaps Stiftelse.

De unntaksregler som gjelder for små foretak er anvendt der annet ikke er angitt i regnskapsprinsipper.

Omløpsmidler og kortsiktig gjeld

Omløpsmidler og kortsiktig gjeld omfatter normalt poster som forfaller til betaling innen ett år etter siste dag i regnskapsåret, samt poster som knytter seg til varekretsløpet. Omløpsmidler vurderes til laveste verdi av anskaffelseskost og antatt virkelig verdi (Laveste verdis prinsipp).

Anleggsmidler og langsiktig gjeld

Anleggsmidler omfatter eiendeler bestemt til varig eie og bruk for virksomheten. Anleggsmidler er vurdert til anskaffelseskost. Varige driftsmidler føres opp i balansen og avskrives over driftsmidlets forventede økonomiske levetid. Varige driftsmidler nedskrives til virkelig verdi ved verdifall som forventes ikke å være av forbigående art. Nedskrivninger blir reversert når grunnlaget for nedskrivningen ikke lenger finnes å være til stede.

Inntektsføring

Tjenester inntektsføres i takt med utførelsen. Andelen av salgsinntekter som knytter seg til fremtidige serviceytelser, balanseføres som uopptjent inntekt ved salget og inntektsføres deretter i takt med levering av ytelsene.

Fordringer

Kundefordringer og andre fordringer føres opp i balansen til pålydende etter fradrag for avsetning til påregnelig tap. Avsetning til påregnelig tap gjøres på grunnlag av en individuell vurdering av de enkelte fordringene. I tillegg gjøres det for øvrige kundefordringer en uspesifisert avsetning for å dekke antatt tap.

Andre fordringer er også gjenstand for en tilsvarende vurdering.

Skatt

Skattekostnaden i resultatregnskapet omfatter periodens betalbare skatt som blir utlignet og forfaller til betaling i neste regnskapsår i tillegg til endring i utsatt skatt. Utsatt skatt er beregnet med skattesatsen ved utgangen av regnskapsåret (22%) på grunnlag av skattereduserende og skatteøkende midlertidige forskjeller som eksisterer mellom regnskapsmessige og skattemessige verdier. I beregningen er det også medtatt ligningsmessig framførbart underskudd ved regnskapsårets utgang. Skatteøkende og skattereduserende midlertidige forskjeller som reverserer eller kan reversere i samme periode er utlignet og nettoført.



GP Økonomi AS

Noter 2022

Note 1 - Ansatte, godtgjørelser, lån til ansatte mm

Gjennomsnittlig antall årsverk i regnskapsåret er 15.

| Spesifikasjon av lønnskostnader | I år | I fjor |
|---------------------------------|-------------------|-------------------|
| Lønn | 9 222 432 | 8 319 449 |
| Arbeidsgiveravgift | 1 413 607 | 1 273 301 |
| Pensjonskostnader | 681 973 | 601 333 |
| Andre lønnsrelaterte ytelser | 17 036 | 577 001 |
| Totalt | 11 697 241 | 10 771 083 |

Ytelser til ledende personer og revisor

Daglig leder 736 410

Honorar til revisor består av:

| | |
|-----------------------------------|---------------|
| Revisjon | 23 000 |
| Samlet honorar til revisor | 23 000 |

Selskapet har ikke gitt lån eller sikkerhetsstillelse til ledende personer, aksjeeiere med videre.

Note 2 - Anleggsmidler

| | Patenter, lisenser o.l. | Driftsløsøre, inventar, verktøy, kontorm. | Sum |
|----------------------------|----------------------------|---|-----------|
| Anskaffelseskost pr. 1/1 | 97 158 | 1 459 444 | 1 556 602 |
| + Tilgang | 0 | 119 973 | 119 973 |
| - Avgang | 0 | 0 | 0 |
| Anskaffelseskost pr. 31/12 | 97 158 | 1 579 417 | 1 676 575 |
| Akk. av/nedskr. pr 1/1 | 69 246 | 1 132 658 | 1 201 904 |
| + Ordinære avskrivninger | 13 577 | 174 878 | 188 456 |
| + Avskr. på oppskrivning | 0 | 0 | 0 |
| - Tilbakeført avskrivning | 0 | 0 | 0 |
| + Ekstraord nedskrivninger | 0 | 0 | 0 |
| Akk. av/nedskr. pr. 31/12 | 82 823 | 1 307 536 | 1 390 360 |
| Balanseført verdi pr 31/12 | 14 334 | 271 880 | 286 215 |
| Prosentats for ord.avskr | 33-33 | 10-33 | |

Note 3 - Skattekostnad

Spesifikasjon av årets skattegrunnlag:

| | |
|---------------------------------|-----------|
| Resultat før skattekostnader | 1 089 575 |
| Permanente og andre forskjeller | 78 |

Noter for GP Økonomi AS

Organisasjonsnr. 982508029



GP Økonomi AS

Noter 2022

| | |
|------------------------------------|------------------|
| Endring i midlertidige forskjeller | 668 |
| Inntekt | 1 090 321 |

Spesifikasjon av årets skattekostnad:

| | |
|--|----------------|
| Beregnet skatt av årets resultat | 239 871 |
| = Sum betalbar skatt | 239 871 |
| + for lite (- for mye) avsatt tidligere | 0 |
| + endring i utsatt skattefordel (bokført) | -147 |
| = Ordinær + ekstraordinær skattekostnad | 239 724 |

Note 4 - Antall aksjer, aksjeeiere, egenkapital mm

| | Aksjekapital / selskapskapital | Annen egenkapital | Sum egenkapital |
|-------------------------|-----------------------------------|----------------------|--------------------|
| Pr 1.1. | 102 000 | 1 198 000 | 1 300 000 |
| Tilført fra årsresultat | | 200 000 | 200 000 |
| Pr 31.12. | 102 000 | 1 398 000 | 1 500 000 |

Disponering av årsresultat:

| | |
|------------------------------|----------------|
| Avsatt til ordinært utbytte | 649 851 |
| Overføring annen egenkapital | 200 000 |
| Totalt | 849 851 |

Selskapet har 3000 aksjer hver pålydende 34, samlet aksjekapital utgjør kr 102 000. Selskapet har kun en aksjeklasse. Alle aksjer har lik rett.

| Aksjonærens navn | Antall aksjer | |
|-------------------|---------------|-------------|
| GP-Gruppen AS | 2 250 | |
| Datsur AS | 480 | |
| Geir Bruvik-Meyer | 135 | Styremedlem |
| Kathrine Heide | 135 | Styremedlem |

Øystein Falch, Henrik Falch og Atle Rustad er indirekte eiere.

Note 5 - Utsatt skatt

Midlertidige forskjeller og balanseført utsatt skatt

| | 2022 | 2021 |
|--|--------------|----------|
| + Driftsmidler inkl. goodwill | -210 178 | -202 858 |
| + Utestående fordringer | 2 168 | -4 484 |
| Sum positive skatteøkende forskjeller | 2 168 | 0 |

Noter for GP Økonomi AS

Organisasjonsnr. 982508029



GP Økonomi AS

Noter 2022

| | | |
|---|----------------|----------------|
| Sum negative skatteøkende forskjeller | 210 178 | 207 342 |
| Grunnlag for beregning av utsatt skatt / skattefordel | -208 010 | -207 342 |
| Balanseført utsatt skattefordel | 45 762 | 45 615 |

Note 6 - Kortsiktig gjeld til konsernselskap

Fordringer og gjeld til konsernselskaper inngår med følgende beløp i regnskapspostene:

| | Pr 31.12. | Pr 01.01. |
|------------------------------|------------------|------------------|
| Fordringer | | |
| Andre kortsiktige fordringer | 89 036 | 23 662 |
| Sum fordringer | 89 036 | 23 662 |
| Gjeld | | |
| Leverandørgjeld | 70 096 | 57 846 |
| Annen kortsiktig gjeld | 24 300 | 0 |
| Sum gjeld | 94 396 | 57 846 |

Note 7 - Bankinnskudd, kontanter o.l.

Skattetrekkinnskudd utgjør pr 31.12. i år kr 509 936 og utgjorde pr 31.12. i fjor kr 531 257.

| Bundne midler | 2022 | 2021 |
|----------------------|-------------|-------------|
| Klientkonto | 1 419 616 | 435 727 |
| Klientansvar | (1 419 616) | (435 727) |
| Differanse | 0 | 0 |

Klientansvaret er presentert netto i balansen.



**Årsregnskap 2022
for
GP Økonomi AS**

Organisasjonsnr. 982508029



GP Økonomi AS

Resultatregnskap

| | Note | 2022 | 2021 |
|---|------|-------------------|-------------------|
| DRIFTSINNTEKTER OG DRIFTSKOSTNADER | | | |
| Driftsinntekter | | | |
| Salgsinntekt | | 17 816 282 | 16 028 553 |
| Annen driftsinntekt | | 35 000 | 180 000 |
| Sum driftsinntekter | | 17 851 282 | 16 208 553 |
| Driftskostnader | | | |
| Fremmedtjenester | | 271 347 | 662 959 |
| Lønnskostnad | 1 | 11 697 241 | 10 771 083 |
| Avskrivning varige driftsmidler og goodwill | 2 | 188 456 | 189 154 |
| Annen driftskostnad | 1 | 4 607 611 | 4 116 947 |
| Sum driftskostnader | | 16 764 655 | 15 740 144 |
| DRIFTSRESULTAT | | 1 086 628 | 468 409 |
| FINANSINNTEKTER OG FINANSKOSTNADER | | | |
| Finansinntekter | | | |
| Annen renteinntekt | | 3 309 | 12 491 |
| Sum finansinntekter | | 3 309 | 12 491 |
| Finanskostnader | | | |
| Annen rentekostnad | | 361 | 2 599 |
| Sum finanskostnader | | 361 | 2 599 |
| NETTO FINANSPOSTER | | 2 947 | 9 892 |
| ORD. RES. FØR SKATTEKOSTNAD | | 1 089 575 | 478 301 |
| Skattekostnad på ordinært resultat | 3 | 239 724 | 106 986 |
| ORDINÆRT RESULTAT | | 849 851 | 371 315 |
| ÅRSRESULTAT | | 849 851 | 371 315 |
| OVERFØRINGER | | | |
| Avsatt til ordinært utbytte | 4 | 649 851 | 271 315 |
| Overføringer annen egenkapital | 4 | 200 000 | 100 000 |
| SUM OVERFØRINGER | | 849 851 | 371 315 |

Årsregnskap for GP Økonomi AS

Organisasjonsnr. 982508029



GP Økonomi AS

Balanse pr. 31.12.2022

| | Note | 31.12.2022 | 31.12.2021 |
|---|------|------------------|------------------|
| EIENDELER | | | |
| Anleggsmidler | | | |
| Immatrielle eiendeler | | | |
| Patenter, lisenser o.l. | 2 | 14 334 | 27 912 |
| Utsatt skattefordel | 5 | 45 762 | 45 615 |
| Varige driftsmidler | | | |
| Driftsløsøre, inventar, verktøy, kontorm. | 2 | 271 880 | 326 786 |
| Sum anleggsmidler | | 331 977 | 400 313 |
| Omløpsmidler | | | |
| Kundefordringer | | 1 783 361 | 1 822 415 |
| Andre fordringer | 6 | 413 140 | 372 778 |
| Bankinnskudd, kontanter o.l. | 7 | 2 915 166 | 2 313 508 |
| Sum omløpsmidler | | 5 111 667 | 4 508 700 |
| SUM EIENDELER | | 5 443 644 | 4 909 013 |



GP Økonomi AS

Balanse pr. 31.12.2022

| | Note | 31.12.2022 | 31.12.2021 |
|---------------------------------|------|------------------|------------------|
| EGENKAPITAL OG GJELD | | | |
| Egenkapital | | | |
| Innskutt egenkapital | | | |
| Aksjekapital | 4 | 102 000 | 102 000 |
| Sum innskutt egenkapital | | 102 000 | 102 000 |
| Opptjent egenkapital | | | |
| Annen egenkapital | 4 | 1 398 000 | 1 198 000 |
| Sum opptjent egenkapital | | 1 398 000 | 1 198 000 |
| Sum egenkapital | | 1 500 000 | 1 300 000 |
| Gjeld | | | |
| Kortsiktig gjeld | | | |
| Gjeld til kredittinstitusjoner | 7 | 0 | 6 214 |
| Leverandørgjeld | 6 | 233 283 | 328 214 |
| Betalbar skatt | 3 | 239 871 | 101 027 |
| Skyldig offentlige avgifter | | 1 404 149 | 1 419 580 |
| Utbytte | | 649 851 | 271 315 |
| Annen kortsiktig gjeld | | 1 416 490 | 1 482 663 |
| Sum kortsiktig gjeld | | 3 943 644 | 3 609 013 |
| SUM EGENKAPITAL OG GJELD | | 5 443 644 | 4 909 013 |

HALDEN den 25.april 2023

Henrik Falch
Styrets leder

Øystein Falch
Daglig leder/styremedlem

Geir Bruvik-Meyer
Daglig leder

Kathrine Heide
Styremedlem

Atle Rustad
Styremedlem

Knut Inge Brænd
Styremedlem



GP Økonomi AS

Noter 2022

Regnskapsprinsipper:

Årsregnskapet er satt opp i samsvar med regnskapsloven og god regnskapsskikk. Selskapet har videre fulgt relevante bestemmelser i Norsk Regnskaps Standard utarbeidet av Norsk Regnskaps Stiftelse.

De unntaksregler som gjelder for små foretak er anvendt der annet ikke er angitt i regnskapsprinsipper.

Omløpsmidler og kortsiktig gjeld

Omløpsmidler og kortsiktig gjeld omfatter normalt poster som forfaller til betaling innen ett år etter siste dag i regnskapsåret, samt poster som knytter seg til varekretsløpet. Omløpsmidler vurderes til laveste verdi av anskaffelseskost og antatt virkelig verdi (Laveste verdis prinsipp).

Anleggsmidler og langsiktig gjeld

Anleggsmidler omfatter eiendeler bestemt til varig eie og bruk for virksomheten. Anleggsmidler er vurdert til anskaffelseskost. Varige driftsmidler føres opp i balansen og avskrives over driftsmidlets forventede økonomiske levetid. Varige driftsmidler nedskrives til virkelig verdi ved verdifall som forventes ikke å være av forbigående art. Nedskrivninger blir reversert når grunnlaget for nedskrivningen ikke lenger finnes å være til stede.

Inntektsføring

Tjenester inntektsføres i takt med utførelsen. Andelen av salgsinntekter som knytter seg til fremtidige serviceytelser, balanseføres som uopptjent inntekt ved salget og inntektsføres deretter i takt med levering av ytelsene.

Fordringer

Kundefordringer og andre fordringer føres opp i balansen til pålydende etter fradrag for avsetning til påregnelig tap. Avsetning til påregnelig tap gjøres på grunnlag av en individuell vurdering av de enkelte fordringene. I tillegg gjøres det for øvrige kundefordringer en uspesifisert avsetning for å dekke antatt tap.

Andre fordringer er også gjenstand for en tilsvarende vurdering.

Skatt

Skattekostnaden i resultatregnskapet omfatter periodens betalbare skatt som blir utlignet og forfaller til betaling i neste regnskapsår i tillegg til endring i utsatt skatt. Utsatt skatt er beregnet med skattesatsen ved utgangen av regnskapsåret (22%) på grunnlag av skattereduserende og skatteøkende midlertidige forskjeller som eksisterer mellom regnskapsmessige og skattemessige verdier. I beregningen er det også medtatt ligningsmessig framførbart underskudd ved regnskapsårets utgang. Skatteøkende og skattereduserende midlertidige forskjeller som reverserer eller kan reversere i samme periode er utlignet og nettoført.



GP Økonomi AS

Noter 2022

Note 1 - Ansatte, godtgjørelser, lån til ansatte mm

Gjennomsnittlig antall årsverk i regnskapsåret er 15.

| Spesifikasjon av lønnskostnader | I år | I fjor |
|---------------------------------|-------------------|-------------------|
| Lønn | 9 222 432 | 8 319 449 |
| Arbeidsgiveravgift | 1 413 607 | 1 273 301 |
| Pensjonskostnader | 681 973 | 601 333 |
| Andre lønnsrelaterte ytelser | 17 036 | 577 001 |
| Totalt | 11 697 241 | 10 771 083 |

Ytelser til ledende personer og revisor

Daglig leder 736 410

Honorar til revisor består av:

| | |
|-----------------------------------|---------------|
| Revisjon | 23 000 |
| Samlet honorar til revisor | 23 000 |

Selskapet har ikke gitt lån eller sikkerhetsstillelse til ledende personer, aksjeeiere med videre.

Note 2 - Anleggsmidler

| | Patenter, lisenser o.l. | Driftsløsøre, inventar, verktøy, kontorm. | Sum |
|----------------------------|----------------------------|---|-----------|
| Anskaffelseskost pr. 1/1 | 97 158 | 1 459 444 | 1 556 602 |
| + Tilgang | 0 | 119 973 | 119 973 |
| - Avgang | 0 | 0 | 0 |
| Anskaffelseskost pr. 31/12 | 97 158 | 1 579 417 | 1 676 575 |
| Akk. av/nedskr. pr 1/1 | 69 246 | 1 132 658 | 1 201 904 |
| + Ordinære avskrivninger | 13 577 | 174 878 | 188 456 |
| + Avskr. på oppskrivning | 0 | 0 | 0 |
| - Tilbakeført avskrivning | 0 | 0 | 0 |
| + Ekstraord nedskrivninger | 0 | 0 | 0 |
| Akk. av/nedskr. pr. 31/12 | 82 823 | 1 307 536 | 1 390 360 |
| Balanseført verdi pr 31/12 | 14 334 | 271 880 | 286 215 |
| Prosentats for ord.avskr | 33-33 | 10-33 | |

Noter for GP Økonomi AS

Organisasjonsnr. 982508029



GP Økonomi AS

Noter 2022

Note 3 - Skattekostnad

Spesifikasjon av årets skattegrunnlag:

| | |
|------------------------------------|------------------|
| Resultat før skattekostnader | 1 089 575 |
| Permanente og andre forskjeller | 78 |
| Endring i midlertidige forskjeller | 668 |
| Inntekt | 1 090 321 |

Spesifikasjon av årets skattekostnad:

| | |
|--|----------------|
| Beregnet skatt av årets resultat | 239 871 |
| = Sum betalbar skatt | 239 871 |
| + for lite (- for mye) avsatt tidligere | 0 |
| + endring i utsatt skattefordel (bokført) | -147 |
| = Ordinær + ekstraordinær skattekostnad | 239 724 |

Note 4 - Antall aksjer, aksjeeiere, egenkapital mm

| | Aksjekapital / selskapskapital | Annen egenkapital | Sum egenkapital |
|-------------------------|-----------------------------------|----------------------|--------------------|
| Pr 1.1. | 102 000 | 1 198 000 | 1 300 000 |
| Tilført fra årsresultat | | 200 000 | 200 000 |
| Pr 31.12. | 102 000 | 1 398 000 | 1 500 000 |

Disponering av årsresultat:

| | |
|------------------------------|---------|
| Avsatt til ordinært utbytte | 649 851 |
| Overføring annen egenkapital | 200 000 |

Totalt **849 851**

Selskapet har 3000 aksjer hver pålydende 34, samlet aksjekapital utgjør kr 102 000. Selskapet har kun en aksjeklasse. Alle aksjer har lik rett.

| Aksjonærens navn | Antall aksjer | |
|-------------------|---------------|-------------|
| GP-Gruppen AS | 2 250 | |
| Datsur AS | 480 | |
| Geir Bruvik-Meyer | 135 | Styremedlem |
| Kathrine Heide | 135 | Styremedlem |

Øystein Falch, Henrik Falch og Atle Rustad er indirekte eiere.

Noter for GP Økonomi AS

Organisasjonsnr. 982508029



GP Økonomi AS

Noter 2022

Note 5 - Utsatt skatt

Midlertidige forskjeller og balanseført utsatt skatt

| | 2022 | 2021 |
|---|----------------|----------------|
| + Driftsmidler inkl. goodwill | -210 178 | -202 858 |
| + Utestående fordringer | 2 168 | -4 484 |
| Sum positive skatteøkende forskjeller | 2 168 | 0 |
| Sum negative skatteøkende forskjeller | 210 178 | 207 342 |
| | | |
| Grunnlag for beregning av utsatt skatt / skattefordel | -208 010 | -207 342 |
| Balanseført utsatt skattefordel | 45 762 | 45 615 |

Note 6 - Kortsiktig gjeld til konsernselskap

Fordringer og gjeld til konsernselskaper inngår med følgende beløp i regnskapspostene:

| | Pr 31.12. | Pr 01.01. |
|------------------------------|---------------|---------------|
| Fordringer | | |
| Andre kortsiktige fordringer | 89 036 | 23 662 |
| Sum fordringer | 89 036 | 23 662 |
| | | |
| Gjeld | | |
| Leverandørgjeld | 70 096 | 57 846 |
| Annen kortsiktig gjeld | 24 300 | 0 |
| Sum gjeld | 94 396 | 57 846 |

Note 7 - Bankinnskudd, kontanter o.l.

Skattetrekkinnskudd utgjør pr 31.12. i år kr 509 936 og utgjorde pr 31.12. i fjor kr 531 257.

| | 2022 | 2021 |
|----------------------|-------------|-----------|
| Bundne midler | | |
| Klientkonto | 1 419 616 | 435 727 |
| Klientansvar | (1 419 616) | (435 727) |
| Differanse | 0 | 0 |

Klientansvaret er presentert netto i balansen.



Dokumentet er signert med Orgbrain eSign - en standard elektronisk signatur i samsvar med EU-forordning 910/2014 (eIDAS).



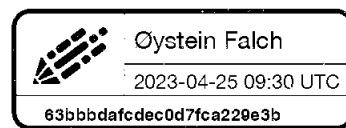
Geir Bruvik-Meyer

Geir Bruvik-Meyer



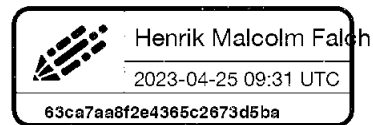
Øystein Falch

Øystein Falch




Henrik Malcolm Falch

Henrik Malcolm Falch



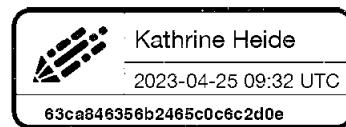
Atle Rustad

Atle Rustad



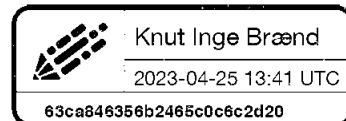
Kathrine Heide

Kathrine Heide



Knut Inge Brænd

Knut Inge Brænd



Denne dokumentpakken inneholder:
- Det originale dokumentet (8 sider)
- Denne signatursiden på slutten



RevisorTeam

www.revisor-team.no

Statsautoriserte
revisorer
Rolf-Ove Dahl
Jim Olaussen
Per Olaussen

Til generalforsamlingen i
GP Økonomi AS

Walkersgate 10B
1771 HALDEN
Telefon: 69 17 67 05
halden@revisor-team.no

Uavhengig revisors beretning

Konklusjon

Vi har revidert GP Økonomi AS sitt årsregnskap som viser et overskudd kr 849.851. Årsregnskapet består av balanse per 31. desember 2022, resultatregnskap for regnskapsåret avsluttet per denne datoen og noter til årsregnskapet, herunder et sammendrag av viktige regnskapsprinsipper. Etter vår mening

- oppfyller årsregnskapet gjeldende lovkrav, og
- gir årsregnskapet et rettviseende bilde av selskapets finansielle stilling per 31. desember 2022 og av dets resultat og kontantstrømmer for regnskapsåret avsluttet per denne datoen i samsvar med regnskapslovens regler og god regnskapsskikk i Norge.

Grunnlag for konklusjonen

Vi har gjennomført revisjonen i samsvar med de internasjonale revisjonsstandardene International Standards on Auditing (ISA-ene). Våre oppgaver og plikter i henhold til disse standardene er beskrevet nedenfor under Revisors oppgaver og plikter ved revisjonen av årsregnskapet. Vi er uavhengige av selskapet slik det kreves i lov, forskrift og International Code of Ethics for Professional Accountants (inkludert internasjonale uavhengighetsstandarder) utstedt av the International Ethics Standards Board for Accountants (IESBA-reglene), og vi har overholdt våre øvrige etiske forpliktelser i samsvar med disse kravene. Innhentet revisjonsbevis er etter vår vurdering tilstrekkelig og hensiktsmessig som grunnlag for vår konklusjon.

Ledelsens ansvar for årsregnskapet

Ledelsen (styret og daglig leder) er ansvarlig for å utarbeide årsregnskapet og for at det gir et rettviseende bilde i samsvar med regnskapslovens regler og god regnskapsskikk i Norge. Ledelsen er også ansvarlig for slik intern kontroll som den finner nødvendig for å kunne utarbeide et årsregnskap som ikke inneholder vesentlig feilinformasjon, verken som følge av misligheter eller utilsiktede feil. Ved utarbeidelsen av årsregnskapet må ledelsen ta standpunkt til selskapets evne til fortsatt drift og opplyse om forhold av betydning for fortsatt drift. Forutsetningen om fortsatt drift skal legges til grunn for årsregnskapet så lenge det ikke er sannsynlig at virksomheten vil bli avvirket.

Revisors oppgaver og plikter ved revisjonen av årsregnskapet

Vårt mål er å oppnå betryggende sikkerhet for at årsregnskapet som helhet ikke inneholder vesentlig feilinformasjon, verken som følge av misligheter eller utilsiktede feil, og å avgi en revisjonsberetning som inneholder vår konklusjon. Betryggende sikkerhet er en høy grad av sikkerhet, men ingen garanti for at en revisjon utført i samsvar med ISA-ene, alltid vil avdekke vesentlig feilinformasjon som

Medlemmer av Den norske Revisorforening

RevisorTeam DA
Organisasjons- og revisornr.: NO 982 824 133 MVA – Bankgironr. 1105 12 19777



eksisterer. Feilinformasjon kan oppstå som følge av misligheter eller utilsiktede feil. Feilinformasjon blir vurdert som vesentlig dersom den enkeltvis eller samlet med rimelighet kan forventes å påvirke økonomiske beslutninger som brukerne foretar basert på årsregnskapet.

For videre beskrivelse av revisors oppgaver og plikter vises det til:
<https://revisorforeningen.no/revisjonsberetninger>

HALDEN, 25. april 2023
RevisorTeam DA

Per Olavsson

Statsautorisert revisor