



ÅRSREGNSKAPET FOR REGNSKAPSÅRET 2021 - GENERELL INFORMASJON

Enheten

Organisasjonsnummer: 977 084 415
Organisasjonsform: Aksjeselskap
Foretaksnavn: OCTOPUS AS
Forretningsadresse: Midtunhaugen 13A
5224 NESTTUN

Regnskapsår

Årsregnskapets periode: 01.01.2021 - 31.12.2021

Konsern

Mørselskap i konsern: Ja
Konsernregnskap lagt ved: Ja

Regnskapsregler

Regler for små foretak benyttet: Nei
Benyttet ved utarbeidelsen av årsregnskapet til selskapet: Regnskapslovens alminnelige regler
Benyttet ved utarbeidelsen av årsregnskapet til konsernet: Regnskapslovens alminnelige regler

Årsregnskapet fastsatt av kompetent organ

Bekreftet av representant for selskapet: Magne Stunner
Dato for fastsettelse av årsregnskapet: 13.06.2022

Grunnlag for avgivelse

År 2021: Årsregnskapet er elektronisk innlevert
År 2020: Tall er hentet fra elektronisk innlevert årsregnskap fra 2021

Det er ikke krav til at årsregnskapet m.v. som sendes til Regnskapsregisteret er undertegnet. Kontrollen på at dette er utført ligger hos revisor/enhetens øverste organ. Sikkerheten ivaretas ved at innsender har rolle/rettighet for innsending av årsregnskapet via Altinn, og ved at det bekreftes at årsregnskapet er fastsatt av kompetent organ.

Brønnøysundregistrene, 26.07.2023



Resultatregnskap

Beløp i: NOK	Note	2021	2020
RESULTATREGNSKAP			
Inntekter			
Annen driftsinntekt	2,3	120 000	120 000
Sum inntekter		120 000	120 000
Kostnader			
Lønnskostnad		293 305	295 304
Avskrivning	10	31 000	31 000
Annen driftskostnad	8	461 545	408 814
Sum kostnader		785 850	735 118
Driftsresultat		-665 850	-615 118
Finansinntekter og finanskostnader			
Inntekt på investering i datterselskap og tilknyttet selskap		2 624 741	-5 065 317
Renteinntekt fra foretak i samme konsern		3 800 492	2 568 764
Annen renteinntekt			102 875
Annen finansinntekt	6	1	
Verdiøkning finansielle instrumenter vurdert til virkelig verdi		22 748	
Sum finansinntekter		6 447 982	-2 393 678
Rentekostnad til foretak i samme konsern		231 449	392 938
Annen rentekostnad		3 211 795	1 354 126
Annen finanskostnad	6		
Sum finanskostnader		3 443 244	1 747 064
Netto finans		3 004 738	-4 140 742
Ordinært resultat før skattekostnad		2 338 888	-4 755 860
Skattekostnad på ordinært resultat	14	-62 574	68 080
Ordinært resultat etter skattekostnad		2 401 462	-4 823 940
Årsresultat		2 401 462	-4 823 940
Overføringer og disponeringer			
Ordinært utbytte			-900 000



Resultatregnskap

Beløp i: NOK	Note	2021	2020
Overføring til/fra annen egenkapital		-2 401 462	5 723 940
Sum overføringer og disponeringer		-2 401 462	4 823 940



Balanse

Beløp i: NOK	Note	2021	2020
BALANSE - EIENDELER			
Anleggsmidler			
Immaterielle eiendeler			
Sum immaterielle eiendeler		0	
Varige driftsmidler			
Tomter, bygninger og annen fast eiendom	10	1 428 800	1 459 800
Sum varige driftsmidler		1 428 800	1 459 800
Finansielle anleggsmidler			
Investering i datterselskap	11	85 753 379	84 537 918
Andre fordringer		3 671 338	5 759 383
Sum finansielle anleggsmidler		89 424 717	90 297 301
Sum anleggsmidler		90 853 517	91 757 101
Omløpsmidler			
Varer			
Fordringer			
Kundefordringer	3		
Andre fordringer		142 655 261	101 032 145
Sum fordringer		142 655 261	101 032 145
Investeringer			
Markedsbaserte aksjer	7	26 790	4 042
Sum investeringer		26 790	4 042
Bankinnskudd, kontanter og lignende			
Bankinnskudd, kontanter og lignende	5	4 653	6 713
Sum bankinnskudd, kontanter og lignende		4 653	6 713
Sum omløpsmidler		142 686 704	101 042 900
SUM EIENDELER		233 540 221	192 800 001



Balanse

Beløp i: NOK	Note	2021	2020
BALANSE - EGENKAPITAL OG GJELD			
Egenkapital			
Innskutt egenkapital			
Aksjekapital	15,16	230 000	230 000
Sum innskutt egenkapital		230 000	230 000
Opptjent egenkapital			
Annen egenkapital	16	69 355 561	66 954 098
Sum opptjent egenkapital		69 355 561	66 954 098
Sum egenkapital		69 585 561	67 184 098
Gjeld			
Langsiktig gjeld			
Utsatt skatt	14	109 366	139 355
Sum avsetninger for forpliktelser		109 366	139 355
Annen langsiktig gjeld			
Gjeld til kredittinstitusjoner	12	113 625 000	118 000 000
Øvrig langsiktig gjeld	13		
Sum annen langsiktig gjeld		113 625 000	118 000 000
Sum langsiktig gjeld		113 734 366	118 139 355
Kortsiktig gjeld			
Gjeld til kredittinstitusjoner	12	6 296 613	6 522 702
Leverandørgjeld		35 064	6 228
Betalbar skatt	14		
Skyldige offentlige avgifter	5	12 052	16 862
Kortsiktig konserngjeld	13		
Annen kortsiktig gjeld		43 876 565	930 756
Sum kortsiktig gjeld		50 220 294	7 476 548
Sum gjeld		163 954 660	125 615 903
SUM EGENKAPITAL OG GJELD		233 540 221	192 800 001



Konsernets resultatregnskap

Beløp i: NOK	Note	2021	2020
RESULTATREGNSKAP			
Inntekter			
Salgsinntekt	2,3	444 850 000	408 902 000
Annen driftsinntekt		9 318 000	8 237 000
Sum inntekter		454 168 000	417 139 000
Kostnader			
Varekostnad		196 676 000	180 008 000
Lønnskostnad	8	193 271 000	186 448 000
Avskrivning	10	9 942 000	10 179 000
Nedskrivning av varige driftsmidler og immaterielle eiendeler	10	306 000	
Annen driftskostnad	8	49 341 000	45 172 000
Sum kostnader		449 536 000	421 807 000
Driftsresultat		4 632 000	-4 668 000
Finansinntekter og finanskostnader			
Inntekt på investering i datterselskap og tilknyttet selskap	6	1 350 000	392 000
Renteinntekt fra foretak i samme konsern			2 568 764
Annen finansinntekt	6	435 000	318 000
Sum finansinntekter		1 785 000	3 278 764
Nedskrivning av finansielle eiendeler	6		
Annen finanskostnad	6	3 344 000	3 501 000
Sum finanskostnader		3 344 000	3 501 000
Netto finans		-1 559 000	-222 236
Ordinært resultat før skattekostnad		3 073 000	-4 890 236
Skattekostnad på ordinært resultat	14	423 000	-1 595 000
Ordinært resultat etter skattekostnad		2 650 000	-3 295 236
Årsresultat		2 650 000	-3 295 236
Overføringer og disponeringer			
Ordinært utbytte		-820 000	-900 000



Konsernets resultatregnskap

Beløp i: NOK	Note	2021	2020
Overføring til/fra annen egenkapital		-1 830 000	6 763 000
Sum overføringer og disponeringer		-2 650 000	5 863 000



Konsernets balanse

Beløp i: NOK	Note	2021	2020
BALANSE - EIENDELER			
Anleggsmidler			
Immaterielle eiendeler			
Forskning og utvikling	10	74 000	597 000
Konsesjoner, patenter, lisenser, varemerker o.l.	10	16 148 000	15 721 000
Goodwill	10	1 633 000	1 988 000
Sum immaterielle eiendeler		17 855 000	18 306 000
Varige driftsmidler			
Tomter, bygninger og annen fast eiendom	10	151 691 000	156 090 000
Driftsløsøre, inventar, verktøy, kontormaskiner	10	5 851 000	6 639 000
Sum varige driftsmidler		157 542 000	162 729 000
Finansielle anleggsmidler			
Investeringer i tilknyttet selskap	11	3 223 000	1 873 000
Investeringer i aksjer og andeler	11	2 012 000	2 012 000
Andre fordringer		3 681 000	5 773 000
Sum finansielle anleggsmidler		8 916 000	9 658 000
Sum anleggsmidler		184 313 000	190 693 000
Omløpsmidler			
Varer			
Varer	4	12 771 000	8 708 000
Sum varer		12 771 000	8 708 000
Fordringer			
Kundefordringer	3	89 076 000	62 081 000
Andre fordringer		8 305 000	14 653 000
Sum fordringer		97 381 000	76 734 000
Investeringer			
Markedsbaserte aksjer	7	27 000	4 000
Sum investeringer		27 000	4 000
Bankinnskudd, kontanter og lignende			



Konsernets balanse

Beløp i: NOK	Note	2021	2020
Bankinnskudd, kontanter og lignende	5	12 263 000	10 657 000
Sum bankinnskudd, kontanter og lignende		12 263 000	10 657 000
Sum omløpsmidler		122 442 000	96 103 000
SUM EIENDELER		306 755 000	286 796 000
BALANSE - EGENKAPITAL OG GJELD			
Egenkapital			
Innskutt egenkapital			
Aksjekapital	15,16	230 000	230 000
Sum innskutt egenkapital		230 000	230 000
Opptjent egenkapital			
Fond	16		
Annen egenkapital	16	68 784 000	66 954 000
Minoritetsinteresser	16		
Sum opptjent egenkapital		68 784 000	66 954 000
Sum egenkapital		69 014 000	67 184 000
Gjeld			
Langsiktig gjeld			
Utsatt skatt	14	9 197 000	8 792 000
Sum avsetninger for forpliktelser		9 197 000	8 792 000
Annen langsiktig gjeld			
Gjeld til kredittinstitusjoner	12	113 625 000	118 000 000
Øvrig langsiktig gjeld	13	1 295 000	1 417 000
Sum annen langsiktig gjeld		114 920 000	119 417 000
Sum langsiktig gjeld		124 117 000	128 209 000
Kortsiktig gjeld			
Gjeld til kredittinstitusjoner	12	6 297 000	6 523 000
Leverandørgjeld		44 167 000	29 391 000
Betalbar skatt	14		



Konsernets balanse

Beløp i: NOK	Note	2021	2020
Skyldige offentlige avgifter	5	26 385 000	26 385 000
Utbytte		820 000	900 000
Annen kortsiktig gjeld	3	35 956 000	28 204 000
Sum kortsiktig gjeld		113 625 000	91 403 000
Sum gjeld		237 742 000	219 612 000
SUM EGENKAPITAL OG GJELD		306 756 000	286 796 000



Brønnøysundregistrene

ÅRSREGNSKAP FOR REGNSKAPSÅRET 2021 - GENERELL INFORMASJON

Journalnummer: 2022 519635

Enheten

Organisasjonsnummer: 977 084 415
Organisasjonsform: Aksjeselskap
Foretaksnavn: OCTOPUS AS
Forretningsadresse: Midtunhaugen 13A
5224 NESTUN

Regnskapsår

Årsregnskapets periode: 01.01.2021 - 31.12.2021

Konsern

Morselskap i konsern: Ja
Konsernregnskap lagt ved: Ja

Regnskapsregler

Regler for små foretak benyttet: Nei
Benyttet ved utarbeidelsen av
årsregnskapet til selskapet: Regnskapslovens alminnelige regler
Benyttet ved utarbeidelsen av
årsregnskapet til konsernet: Regnskapslovens alminnelige regler

Årsregnskapet fastsatt av kompetent organ

Bekreftet av representant for selskapet: Magne Stunner
Dato for fastsettelse av årsregnskapet: 13.06.2022

Grunnlag for avgivelse

År 2021: Årsregnskap er elektronisk innlevert.
År 2020: Tall er hentet fra elektronisk innlevert årsregnskap fra 2021.

Det er ikke krav til at årsregnskapet m.v. som sendes til Regnskapsregisteret er undertegnet. Kontrollen på at dette er utført ligger hos revisor/enhetens øverste organ. Sikkerheten ivaretas ved at innsender har rolle/rettighet for innsending av årsregnskapet via Altinn, og ved at det bekreftes at årsregnskapet er fastsatt av kompetent organ.

Brønnøysundregistrene, 28.06.2022



Organisasjonsnr: 977 084 415
OCTOPUS AS

RESULTATREGNSKAP

Beløp i: NOK	Note	2021	2020
RESULTATREGNSKAP			
Inntekter			
Annen driftsinntekt	2,3	120 000	120 000
Sum inntekter		120 000	120 000
Kostnader			
Lønnskostnad		293 305	295 304
Avskrivning	10	31 000	31 000
Annen driftskostnad	8	461 545	408 814
Sum kostnader		785 850	735 118
Driftsresultat		-665 850	-615 118
Finansinntekter og finanskostnader			
Inntekt på investering i datterselskap og tilknyttet selskap			
Renteinntekt fra foretak i samme konsern		2 624 741	-5 065 317
Annen renteinntekt		3 800 492	2 568 764
Annen finansinntekt	6	1	102 875
Verdiøkning finansielle instrumenter vurdert til virkelig verdi		22 748	
Sum finansinntekter		6 447 982	-2 393 678
Rentekostnad til foretak i samme konsern			
Annen rentekostnad		231 449	392 938
Annen finanskostnad	6	3 211 795	1 354 126
Sum finanskostnader		3 443 244	1 747 064
Netto finans		3 004 738	-4 140 742
Ordinært resultat før skattekostnad			
Skattekostnad på ordinært resultat	14	2 338 888	-4 755 860
Ordinært resultat etter skattekostnad		-62 574	68 080
Årsresultat		2 401 462	-4 823 940
Overføringer og disponeringer			
Ordinært utbytte			-900 000
Overføring til/fra annen egenkapital		-2 401 462	5 723 940



Sum overføringer og
disponeringer

-2 401 462

4 823 940



Organisasjonsnr: 977 084 415
OCTOPUS AS

BALANSE

Beløp i: NOK **Note** **2021** **2020**

BALANSE - EIENDELER

Anleggsmidler			
Immaterielle eiendeler			
Sum immaterielle eiendeler		0	
Varige driftsmidler			
Tomter, bygninger og annen fast eiendom	10	1 428 800	1 459 800
Sum varige driftsmidler		1 428 800	1 459 800
Finansielle anleggsmidler			
Investering i datterselskap	11	85 753 379	84 537 918
Andre fordringer		3 671 338	5 759 383
Sum finansielle anleggsmidler		89 424 717	90 297 301
Sum anleggsmidler		90 853 517	91 757 101
Omløpsmidler			
Varer			
Fordringer			
Kundefordringer	3		
Andre fordringer		142 655 261	101 032 145
Sum fordringer		142 655 261	101 032 145
Investeringer			
Markedsbaserte aksjer	7	26 790	4 042
Sum investeringer		26 790	4 042
Bankinnskudd, kontanter og lignende			
Bankinnskudd, kontanter og lignende	5	4 653	6 713
Sum bankinnskudd, kontanter og lignende		4 653	6 713
Sum omløpsmidler		142 686 704	101 042 900
SUM EIENDELER		233 540 221	192 800 001

BALANSE - EGENKAPITAL OG GJELD

Egenkapital			
Innskutt egenkapital			
Aksjekapital	15,16	230 000	230 000
Sum innskutt egenkapital		230 000	230 000



Opptjent egenkapital			
Annen egenkapital	16	69 355 561	66 954 098
Sum opptjent egenkapital		69 355 561	66 954 098
Sum egenkapital		69 585 561	67 184 098
Gjeld			
Langsiktig gjeld			
Utsatt skatt	14	109 366	139 355
Sum avsetninger for forpliktelser		109 366	139 355
Annen langsiktig gjeld			
Gjeld til			
kredittinstitusjoner	12	113 625 000	118 000 000
Øvrig langsiktig gjeld	13		
Sum annen langsiktig gjeld		113 625 000	118 000 000
Sum langsiktig gjeld		113 734 366	118 139 355
Kortsiktig gjeld			
Gjeld til			
kredittinstitusjoner	12	6 296 613	6 522 702
Leverandørgjeld		35 064	6 228
Betalbar skatt	14		
Skyldige offentlige avgifter	5	12 052	16 862
Kortsiktig konserngjeld	13		
Annen kortsiktig gjeld		43 876 565	930 756
Sum kortsiktig gjeld		50 220 294	7 476 548
Sum gjeld		163 954 660	125 615 903
SUM EGENKAPITAL OG GJELD		233 540 221	192 800 001



Organisasjonsnr: 977 084 415
OCTOPUS AS

KONSERNRESULTATREGNSKAP

<u>Beløp i: NOK</u>	<u>Note</u>	<u>2021</u>	<u>2020</u>
RESULTATREGNSKAP			
Inntekter			
Salgsinntekt	2,3	444 850 000	408 902 000
Annen driftsinntekt		9 318 000	8 237 000
Sum inntekter		454 168 000	417 139 000
Kostnader			
Varekostnad		196 676 000	180 008 000
Lønnskostnad	8	193 271 000	186 448 000
Avskrivning	10	9 942 000	10 179 000
Nedskrivning av varige driftsmidler og immaterielle eiendeler	10	306 000	
Annen driftskostnad	8	49 341 000	45 172 000
Sum kostnader		449 536 000	421 807 000
Driftsresultat		4 632 000	-4 668 000
Finansinntekter og finanskostnader			
Inntekt på investering i datterselskap og tilknyttet selskap	6	1 350 000	392 000
Renteinntekt fra foretak i samme konsern			2 568 764
Annen finansinntekt	6	435 000	318 000
Sum finansinntekter		1 785 000	3 278 764
Nedskrivning av finansielle eiendeler	6		
Annen finanskostnad	6	3 344 000	3 501 000
Sum finanskostnader		3 344 000	3 501 000
Netto finans		-1 559 000	-222 236
Ordinært resultat før skattekostnad			
Skattekostnad på ordinært resultat	14	423 000	-1 595 000
Ordinært resultat etter skattekostnad		2 650 000	-3 295 236
Årsresultat		2 650 000	-3 295 236
Overføringer og disponeringer			
Ordinært utbytte		-820 000	-900 000
Overføring til/fra annen egenkapital		-1 830 000	6 763 000



Sum overføringer og
disponeringer

-2 650 000

5 863 000



Organisasjonsnr: 977 084 415
OCTOPUS AS

KONSERNBALANSE

Beløp i: NOK	Note	2021	2020
BALANSE - EIENDELER			
Anleggsmidler			
Immaterielle eiendeler			
Forskning og utvikling	10	74 000	597 000
Konsesjoner, patenter, lisenser, varemerker o.l.	10	16 148 000	15 721 000
Goodwill	10	1 633 000	1 988 000
Sum immaterielle eiendeler		17 855 000	18 306 000
Varige driftsmidler			
Tomter, bygninger og annen fast eiendom	10	151 691 000	156 090 000
Driftsløsøre, inventar, verktøy, kontormaskiner	10	5 851 000	6 639 000
Sum varige driftsmidler		157 542 000	162 729 000
Finansielle anleggsmidler			
Investeringer i tilknyttet selskap	11	3 223 000	1 873 000
Investeringer i aksjer og andeler	11	2 012 000	2 012 000
Andre fordringer		3 681 000	5 773 000
Sum finansielle anleggsmidler		8 916 000	9 658 000
Sum anleggsmidler		184 313 000	190 693 000
Omløpsmidler			
Varer			
Varer	4	12 771 000	8 708 000
Sum varer		12 771 000	8 708 000
Fordringer			
Kundefordringer	3	89 076 000	62 081 000
Andre fordringer		8 305 000	14 653 000
Sum fordringer		97 381 000	76 734 000
Investeringer			
Markedsbaserte aksjer	7	27 000	4 000
Sum investeringer		27 000	4 000
Bankinnskudd, kontanter og lignende			
Bankinnskudd, kontanter og lignende	5	12 263 000	10 657 000
Sum bankinnskudd, kontanter og lignende		12 263 000	10 657 000
Sum omløpsmidler		122 442 000	96 103 000



SUM EIENDELER		306 755 000	286 796 000
BALANSE - EGENKAPITAL OG GJELD			
Egenkapital			
Innskutt egenkapital			
Aksjekapital	15,16	230 000	230 000
Sum innskutt egenkapital		230 000	230 000
Opptjent egenkapital			
Fond	16		
Annen egenkapital	16	68 784 000	66 954 000
Minoritetsinteresser	16		
Sum opptjent egenkapital		68 784 000	66 954 000
Sum egenkapital		69 014 000	67 184 000
Gjeld			
Langsiktig gjeld			
Utsatt skatt	14	9 197 000	8 792 000
Sum avsetninger for forpliktelser		9 197 000	8 792 000
Annen langsiktig gjeld			
Gjeld til kredittinstitusjoner	12	113 625 000	118 000 000
Øvrig langsiktig gjeld	13	1 295 000	1 417 000
Sum annen langsiktig gjeld		114 920 000	119 417 000
Sum langsiktig gjeld		124 117 000	128 209 000
Kortsiktig gjeld			
Gjeld til kredittinstitusjoner	12	6 297 000	6 523 000
Leverandørgjeld		44 167 000	29 391 000
Betalbar skatt	14		
Skyldige offentlige avgifter	5	26 385 000	26 385 000
Utbytte		820 000	900 000
Annen kortsiktig gjeld	3	35 956 000	28 204 000
Sum kortsiktig gjeld		113 625 000	91 403 000
Sum gjeld		237 742 000	219 612 000
SUM EGENKAPITAL OG GJELD		306 756 000	286 796 000



Organisasjonsnr: 977 084 415
OCTOPUS AS

NOTEOPPLYSNINGER - SELSKAP - alle poster oppgitt i hele tall

Note

1

Regnskapsprinsipper

Årsregnskapet er satt opp i samsvar med regnskapslovens bestemmelser og god regnskapsskikk. Konsolidering Konsernregnskapet omfatter morselskapet Octopus AS, datterselskapene Tellnes Næringspark Tomt 3 AS, Anton Olsen AS, Midtunhaugen Næringspark AS og Allier AS, samt datterselskapene av Allier AS; Anders O Grevstad AS, Unik VVS AS, Sotra Rør AS, Kaliber AS, AOG Bygg AS, Bad.no AS, Monsen Elektro AS og Teknisk Entreprenør Vest AS. Det er ved utgangen av året ingen minoritetsinteresser i konsernet. Konsernregnskapet er utarbeidet etter ensartede prinsipper, ved at datterselskapet følger de samme regnskapsprinsipper som morselskapet. Interne transaksjoner og mellomværende elimineres. Datterselskaper regnskapsføres i konsernregnskapet basert på morselskapets anskaffelseskost. Anskaffelseskost tilordnes identifiserbare eiendeler og gjeld i datterselskapet, som oppføres i konsernregnskapet til virkelig verdi på oppkjøpstidspunktet. Eventuell mer- eller mindreverdi i forhold til bokførte verdier i selskapsregnskapene for identifiserbare eiendeler og gjeld balanseføres som goodwill i konsernregnskapet. Mer- og mindreverdier avskrives på samme måte som underliggende regnskapsførte verdier i selskapsregnskapet. Tilknyttede selskaper er vurdert etter egenkapitalmetoden i konsernregnskapet. Datterselskap/tilknyttet selskap Datterselskapet og tilknyttede selskaper vurderes etter egenkapitalmetoden i selskapsregnskapet. Investeringen er vurdert selskapets andel av datterselskapets egenkapital. På kjøpstidspunktet vurderes investeringen til anskaffelseskost. Resultat i datter som tilhører andelen inntektsføres/kostnadsføres i selskapets resultatregnskap. Resultatandelen fratrukket utdelinger fra selskapet tillegges investeringen i balansen. Ved beregning av resultatandelen hensyntas mer- eller mindreverdier på kjøpstidspunktet og intermegevinster. Salgsinntekter Inntektsføring ved salg av varer skjer på leveringstidspunktet. Tjenester inntektsføres i takt med utførelsen. Andelen av salgsinntekter som knytter seg til fremtidige serviceytelser balanseføres som uopptjent inntekt ved salget, og inntektsføres deretter i takt med levering av ytelsene. Anleggskontrakter Vurdering av anleggskontraktene bygger på løpende avregning med fortjeneste i regnskapsføringen. Dvs inntjening og opptjent dekningsbidrag inntektsføres utfra fullføringsgrad i forhold til forventet sluttbidrag ved prosjektets slutt. Fullføringsgrad beregnes ut fra andel påløpte totale kostnader i forhold til beregnet status ved avslutning. Ved eventuelle tapsprosjekter avsettes forventet totaltap på prosjektet uavhengig av fullføringsgrad. Klassifisering og vurdering av balanseposter Omløpsmidler og kortsiktig gjeld omfatter poster som forfaller til betaling innen ett år etter anskaffelsestidspunktet, samt poster som knytter seg til varekretsløpet. Øvrige poster er klassifisert som anleggsmiddel/langsiktig gjeld. Omløpsmidler vurderes til laveste av anskaffelseskost og virkelig verdi. Kortsiktig gjeld balanseføres til nominelt beløp på opptakstidspunktet. Anleggsmidler vurderes til anskaffelseskost, men nedskrives til virkelig verdi ved verdifall som ikke forventes å være forbigående. Langsiktig gjeld balanseføres til nominelt beløp på



etableringstidspunktet. Fordringer Kundefordringer og andre fordringer er oppført i balansen til pålydende etter fradrag for avsetning til forventet tap. Avsetning til tap gjøres på grunnlag av individuelle vurderinger av de enkelte fordringene. I tillegg gjøres det for øvrige kundefordringer en uspesifisert avsetning for å dekke antatt tap. Varebeholdninger Lager av innkjøpte varer er verdsatt til laveste av anskaffelseskost og virkelig verdi. Anskaffelseskost vurderes etter FIFO- prinsippet. Egentilvirkede ferdigvarer og varer under tilvirkning er vurdert til full tilvirkningskost. Det foretas nedskrivning for påregnelig ukurans. Kortsiktige plasseringer Kortsiktige plasseringer (aksjer og andeler vurdert som omløpsmidler) vurderes til laveste av anskaffelseskost og virkelig verdi på balansedagen. Mottatt utbytte og andre utdelinger fra selskapene inntektsføres som annen finansinntekt. Varige driftsmidler Varige driftsmidler balanseføres og avskrives over driftsmidlets forventede økonomiske levetid dersom de har levetid over 3 år. Vedlikehold av driftsmidler kostnadsføres løpende, mens påkostninger eller forbedringer tillegges driftsmidlets kostpris og avskrives over resterende økonomisk levetid. Kontantstrømpoppstilling Kontantstrømpoppstillingen er utarbeidet etter den indirekte metode. Kontanter og kontantekvivalenter omfatter kontanter, bankinnskudd og andre kortsiktige, likvide plasseringer. Bankinnskudd som er en del av konsernkontoordning presenteres som fordring eller gjeld på/til konsernselskap. Bruk av estimater Ledelsen har brukt estimater og forutsetninger som har påvirket resultatregnskapet og verdsettelsen av eiendeler og gjeld, samt usikre eie

Note

15,16

Antall aksjer og aksjeeiere

<u>Aksjeklasse</u>	<u>Ant. aksjer</u>	<u>Pålydende</u>	<u>Bokført verdi</u>
Ordinære aksjer	1.00	230000.00	230000.00

<u>Aksjeeiere - fritekst</u>	<u>Antall</u>	<u>Eierandel</u>	<u>Aksjeklasse</u>
Magne Stunner	1.00	100.00%	

<u>Sum</u>	<u>Sum antall</u>	<u>Sum eierandel</u>
	1.00	100.00%

Note

8

Lønn og ytelser

<u>Lønn</u>	<u>Årets</u>	<u>Fjorårets</u>
	243883.00	244049.00

<u>Arbeidsgiveravgift</u>	<u>Årets</u>	<u>Fjorårets</u>
	39132.00	41297.00

<u>Pensjonskostnader</u>	<u>Årets</u>	<u>Fjorårets</u>
	10290.00	9958.00

<u>Sum lønnskostnader</u>	<u>Årets</u>	<u>Fjorårets</u>
	293305.00	295304.00

Note

8

Antall årsverk i regnskapsåret



Virksomheten har hatt følgende antall årsverk:
0.00

Alle selskaper i konsernet som er pliktig til å ha pensjonsordning etter lov om obligatorisk tjenestepensjon har opprettet innskuddspensjonsordninger for sine ansatte. Disse ordningene tilfredsstiller kravene i denne lov.

Note

Lån og sikkerhetsstillelse til ledende personer og aksjeeiere

Er det gitt lån eller sikkerhetsstillelse til ledende personer: Nei

Nærstående Lån/sikkerhetsstillelse Erlend Stunner 3 132 917NOK
Normrenten for 2020 var 2,2 % i snitt.

Note

Konsern, tilknyttet selskap og datterselskap

Tilknyttet selskap/datterselskap

<u>Navn og adresse</u>	<u>Eierandel</u>	<u>Stemmeandel</u>	<u>Egenkapital</u>	<u>Resultat</u>
Allier AS	100.00%	100.00%		
Tellnes Næringspark Tom 3 AS	100.00%	100.00%		
Anton Olsen AS	100.00%	100.00%		
Midtunhaugen Næringspark AS	100.00%	100.00%		

<u>Navn</u>	<u>Forretningskontor</u>
Octopus AS	Midtunhaugen 13a

Omløpsmidler Startdato Sluttdato Endring

Skattemessig fremf.undersk. Startdato Sluttdato Endring

Kortsiktig gjeld Startdato Sluttdato Endring



Organisasjonsnr: 977 084 415
OCTOPUS AS

NOTEOPPLYSNINGER - KONSERN - alle poster oppgitt i hele tall

Note

1

Regnskapsprinsipper

Årsregnskapet er satt opp i samsvar med regnskapslovens bestemmelser og god regnskapsskikk. Konsolidering Konsernregnskapet omfatter morselskapet Octopus AS, datterselskapene Tellnes Næringspark Tomt 3 AS, Anton Olsen AS, Midtunhaugen Næringspark AS og Allier AS, samt datterselskapene av Allier AS; Anders O Grevstad AS, Unik VVS AS, Sotra Rør AS, Kaliber AS, AOG Bygg AS, Bad.no AS, Monsen Elektro AS og Teknisk Entreprenør Vest AS. Det er ved utgangen av året ingen minoritetsinteresser i konsernet. Konsernregnskapet er utarbeidet etter ensartede prinsipper, ved at datterselskapet følger de samme regnskapsprinsipper som morselskapet. Interne transaksjoner og mellomværende elimineres. Datterselskaper regnskapsføres i konsernregnskapet basert på morselskapets anskaffelseskost. Anskaffelseskost tilordnes identifiserbare eiendeler og gjeld i datterselskapet, som oppføres i konsernregnskapet til virkelig verdi på oppkjøpstidspunktet. Eventuell mer- eller mindreverdi i forhold til bokførte verdier i selskapsregnskapene for identifiserbare eiendeler og gjeld balanseføres som goodwill i konsernregnskapet. Mer- og mindreverdier avskrives på samme måte som underliggende regnskapsførte verdier i selskapsregnskapet. Tilknyttede selskaper er vurdert etter egenkapitalmetoden i konsernregnskapet. Datterselskap/tilknyttet selskap Datterselskapet og tilknyttede selskaper vurderes etter egenkapitalmetoden i selskapsregnskapet. Investeringen er vurdert selskapets andel av datterselskapets egenkapital. På kjøpstidspunktet vurderes investeringen til anskaffelseskost. Resultat i datter som tilhører andelen inntektsføres/kostnadsføres i selskapets resultatregnskap. Resultatandelen fratrukket utdelinger fra selskapet tillegges investeringen i balansen. Ved beregning av resultatandelen hensyntas mer- eller mindreverdier på kjøpstidspunktet og intermegevinster. Salgsinntekter Inntektsføring ved salg av varer skjer på leveringstidspunktet. Tjenester inntektsføres i takt med utførelsen. Andelen av salgsinntekter som knytter seg til fremtidige serviceytelser balanseføres som uopptjent inntekt ved salget, og inntektsføres deretter i takt med levering av ytelsene. Anleggskontrakter Vurdering av anleggskontraktene bygger på løpende avregning med fortjeneste i regnskapsføringen. Dvs inntjening og opptjent dekningsbidrag inntektsføres utfra fullføringsgrad i forhold til forventet sluttbidrag ved prosjektets slutt. Fullføringsgrad beregnes ut fra andel påløpte totale kostnader i forhold til beregnet status ved avslutning. Ved eventuelle tapsprosjekter avsettes forventet totaltap på prosjektet uavhengig av fullføringsgrad. Klassifisering og vurdering av balanseposter Omløpsmidler og kortsiktig gjeld omfatter poster som forfaller til betaling innen ett år etter anskaffelsestidspunktet, samt poster som knytter seg til varekretsløpet. Øvrige poster er klassifisert som anleggsmiddel/langsiktig gjeld. Omløpsmidler vurderes til laveste av anskaffelseskost og virkelig verdi. Kortsiktig gjeld balanseføres til nominelt beløp på opptakstidspunktet. Anleggsmidler vurderes til anskaffelseskost, men nedskrives til virkelig verdi ved verdifall som ikke forventes å være forbigående. Langsiktig gjeld balanseføres til nominelt beløp på



etableringstidspunktet. Fordringer Kundefordringer og andre fordringer er oppført i balansen til pålydende etter fradrag for avsetning til forventet tap. Avsetning til tap gjøres på grunnlag av individuelle vurderinger av de enkelte fordringene. I tillegg gjøres det for øvrige kundefordringer en uspesifisert avsetning for å dekke antatt tap. Varebeholdninger Lager av innkjøpte varer er verdsatt til laveste av anskaffelseskost og virkelig verdi. Anskaffelseskost vurderes etter FIFO- prinsippet. Egentilvirkede ferdigvarer og varer under tilvirkning er vurdert til full tilvirkningskost. Det foretas nedskrivning for påregnelig ukurans. Kortsiktige plasseringer Kortsiktige plasseringer (aksjer og andeler vurdert som omløpsmidler) vurderes til laveste av anskaffelseskost og virkelig verdi på balansedagen. Mottatt utbytte og andre utdelinger fra selskapene inntektsføres som annen finansinntekt. Varige driftsmidler Varige driftsmidler balanseføres og avskrives over driftsmidlets forventede økonomiske levetid dersom de har levetid over 3 år. Vedlikehold av driftsmidler kostnadsføres løpende, mens påkostninger eller forbedringer tillegges driftsmidlets kostpris og avskrives over resterende økonomisk levetid. Kontantstrømpstilling Kontantstrømpstillingen er utarbeidet etter den indirekte metode. Kontanter og kontantekvivalenter omfatter kontanter, bankinnskudd og andre kortsiktige, likvide plasseringer. Bankinnskudd som er en del av konsernkontoordning presenteres som fordring eller gjeld på/til konsernselskap. Bruk av estimater Ledelsen har brukt estimater og forutsetninger som har påvirket resultatregnskapet og verdsettelsen av eiendeler og gjeld, samt usikre eie

Note

15,16

Antall aksjer og aksjeeiere

<u>Aksjeklasse</u>	<u>Ant. aksjer</u>	<u>Pålydende</u>	<u>Bokført verdi</u>
Ordinære aksjer	1.00	230000.00	230000.00

<u>Aksjeeiere - fritekst</u>	<u>Antall</u>	<u>Eierandel</u>	<u>Aksjeklasse</u>
Magne Stunner	1.00	100.00%	

<u>Sum</u>	<u>Sum antall</u>	<u>Sum eierandel</u>	
	1.00	100.00%	

Note

8

Lønn og ytelser

<u>Lønn</u>	<u>Årets</u>	<u>Fjorårets</u>
	243883.00	244049.00

<u>Arbeidsgiveravgift</u>	<u>Årets</u>	<u>Fjorårets</u>
	39132.00	41297.00

<u>Pensjonskostnader</u>	<u>Årets</u>	<u>Fjorårets</u>
	10290.00	9958.00

<u>Sum lønnskostnader</u>	<u>Årets</u>	<u>Fjorårets</u>
	293305.00	295304.00

Note

Antall årsverk i regnskapsåret



Virksomheten har hatt følgende antall årsverk:
0.00

Alle selskaper i konsernet som er pliktig til å ha pensjonsordning etter lov om obligatorisk tjenestepensjon har opprettet innskuddspensjonsordninger for sine ansatte. Disse ordningene tilfredsstiller kravene i denne lov.

Note

Lån og sikkerhetsstillelse til ledende personer og aksjeeiere

Er det gitt lån eller sikkerhetsstillelse til ledende personer: Nei

Nærstående Lån/sikkerhetsstillelse Erlend Stunner 3 132 917
Normrenten for 2020 var 2,2 % i snitt.

Note

Konsern, tilknyttet selskap og datterselskap

Tilknyttet selskap/datterselskap

<u>Navn og adresse</u>	<u>Eierandel</u>	<u>Stemmeandel</u>	<u>Egenkapital</u>	<u>Resultat</u>
Rørhab AS	50.00%	50.00%		
NRA Øst AS	22.50%	22.50%		

<u>Navn</u>	<u>Forretningskontor</u>
Octopus AS	Midtunhaugen 13a

<u>Omløpsmidler</u>	<u>Startdato</u>	<u>Sluttdato</u>	<u>Endring</u>
---------------------	------------------	------------------	----------------


<u>Skattemessig fremf.undersk.</u>	<u>Startdato</u>	<u>Sluttdato</u>	<u>Endring</u>
------------------------------------	------------------	------------------	----------------

<u>Kortsiktig gjeld</u>	<u>Startdato</u>	<u>Sluttdato</u>	<u>Endring</u>
-------------------------	------------------	------------------	----------------



Octopus AS

Konsernregnskap



Regnskapsåret 2021



Octopus AS

Konsernregnskap 2021

Octopus

Balanse per 31. desember

Morselskap (NOK 1000)				Konsern (NOK 1000)	
2020	2021		Note	2021	2020
		Anleggsmidler			
		<i>Immaterielle eiendeler</i>			
0	0	Goodwill	10	1 633	1 988
0	0	Forskning og utvikling	10	74	597
0	0	Konsesjoner, patenter, varemerker	10	16 148	15 721
0	0	Sum immaterielle eiendeler		17 855	18 306
		<i>Varige driftsmidler</i>			
1 460	1 429	Tomter, bygninger og annen fast eiendom	10	151 691	156 090
0	0	Driftsløsøre, inventar, verktøy, kontormaskiner o.l.	10	5 851	6 639
1 460	1 429	Sum varige driftsmidler		157 542	162 729
		<i>Finansielle anleggsmidler</i>			
84 538	85 753	Investeringer i datterselskap	11	0	0
0	0	Investeringer i tilknyttede selskaper	11	3 223	1 873
0	0	Investeringer i andre selskaper	11	2 012	2 012
0	0	Langsiktig fordring på selskap i samme konsern		0	0
5 759	3 671	Andre fordringer		3 681	5 773
90 297	89 424	Sum finansielle anleggsmidler		8 916	9 658
91 757	90 853	Sum anleggsmidler		184 314	190 693
		Omløpsmidler			
0	0	Varer	4	12 771	8 708
0	0	Kundefordringer	3	89 076	62 081
101 032	142 655	Andre fordringer		8 305	14 653
4	27	Markedsbaserte aksjer	7	27	4
7	5	Bankinnskudd, kontanter og lignende	5	12 263	10 657
101 043	142 687	Sum omløpsmidler		122 442	96 103
192 800	233 540	Sum eiendeler		306 756	286 796



Octopus AS

Konsernregnskap 2021

Octopus

Balanse per 31. desember

Morselskap (NOK 1000)		Konsern (NOK 1000)		
2020	2021	Note	2021	2020
Egenkapital				
<i>Innskutt egenkapital</i>				
230	230	15, 16	230	230
230	230		230	230
<i>Opptjent egenkapital</i>				
66 954	68 536	16	68 784	66 954
0	0	16	0	0
66 954	68 536		68 784	66 954
0	0	16	0	0
67 184	68 766		69 014	67 184
Gjeld				
<i>Avsetninger for forpliktelser</i>				
139	109	14	9 197	8 792
139	109		9 197	8 792
<i>Annen langsiktig gjeld</i>				
118 000	113 625	12	113 625	118 000
0	0		1 295	1 417
118 000	113 625		114 920	119 417
<i>Kortsiktig gjeld</i>				
6 523	6 297	12	6 297	6 523
6	35		44 167	29 391
21	16	5	26 385	26 385
0	0	14	0	0
900	820		820	900
27	43 872	3	35 956	28 204
7 477	51 040		113 624	91 403
125 616	164 774		237 742	219 612
192 800	233 540		306 756	286 796

31. desember 2021
Bergen, 13. juni 2022
Kjersti Stunner
Styreleder
Magne Stunner
Styremedlem / Daglig leder
Hegg Stunner
Styremedlem



Octopus AS

Konsernregnskap 2021

Octopus

Kontantstrømoppstilling

Morselskap (NOK 1000)			Konsern (NOK 1000)	
2020	2021		2021	2020
		<u>Kontantstrømmer fra</u>		
		<u>operasjonelle aktiviteter</u>		
-4 756	2 339	Resultat før skattekostnad	3 073	-7 457
0	-18	Periodens betalte skatt	-17	0
31	31	Avskrivning og nedskrivning	10 191	10 179
0	0	Resultatført konsernbidrag	0	0
0	-23	Endring i virkelig verdi av markedsbaserte aksjer	-23	0
0	0	Gevinst ved salg av driftsmiddel	0	0
5 065	-2 625	Andel resultat av tilknyttet selskap og datterselskap etter EK-metoden	-1 350	-392
0	29	Endring i varelager, kundefordringer og leverandørgjeld	-16 282	-2 728
-80 672	3 228	Endring i andre tidsavgrensingsposter	18 121	-4 764
-80 332	2 961	Netto kontantstrøm fra operasjonelle aktiviteter	13 713	-5 162
		<u>Kontantstrømmer fra</u>		
		<u>investeringsaktiviteter</u>		
0	0	Innbetalinger ved salg av varige driftsmidler	425	337
0	0	Utbetalinger ved kjøp av varige driftsmidler	-4 978	-5 717
0	0	Utbetalinger ved investeringer	0	-2 500
-1 948	2 088	Endring i langsiktige fordringer	2 092	-1 930
0	0	Nto. Inn-/utbetaling av langsiktige utlån	0	0
-1 948	2 088	Netto kontantstrøm fra investeringsaktiviteter	-2 461	-9 810
		<u>Kontantstrømmer fra</u>		
		<u>finansieringsaktiviteter</u>		
109 063	0	Innbetaling (-utbetalinger) ved opptak av ny langsiktig gjeld	-8 520	18 129
-3 477	-4 601	Inn-/utbetaling av kortsiktige lån		-3 478
-25 000	450	Inn-/utbetalinger av konsernbidrag	0	0
0	0	Innbetaling langsiktig fordring	-226	0
-1 300	-900	Utbetaling utbytte	-900	-1 300
79 286	-5 051	Netto kontantstrøm fra finansieringsaktiviteter	-9 646	13 351
0	0	Netto endring i likvider som følge av oppkjøp	0	0
-2 994	-2	Netto endring likvider i året	1 606	-1 621
3 001	7	Kontanter og bankinnskudd 01.01	10 657	12 278
7	5	Kontanter og bankinnskudd 31.12	12 263	10 657



Noter til regnskapet

Octopus AS

Konsernregnskap 2021

Note 1 Regnskapsprinsipper

Årsregnskapet er satt opp i samsvar med regnskapslovens bestemmelser og god regnskapskikk.

Konsolidering

Konsernregnskapet omfatter morselskapet Octopus AS, datterselskapene Tellnes Næringspark Tomt 3 AS, Anton Olsen AS, Midtunhaugen Næringspark AS og Allier AS, samt datterselskapene av Allier AS; Anders O Grevstad AS, Unik VVS AS, Sotra Rør AS, Kaliber AS, AOG Bygg AS, Bad.no AS, Monsen Elektro AS og Teknisk Entreprenør Vest AS.

Det er ved utgangen av året ingen minoritetsinteresser i konsernet.

Konsernregnskapet er utarbeidet etter ensartede prinsipper, ved at datterselskapet følger de samme regnskapsprinsipper som morselskapet. Interne transaksjoner og mellomværende elimineres.

Datterselskaper regnskapsføres i konsernregnskapet basert på morselskapets anskaffelseskost. Anskaffelseskost tilordnes identifiserbare eiendeler og gjeld i datterselskapet, som oppføres i konsernregnskapet til virkelig verdi på oppkjøpstidspunktet. Eventuell mer- eller mindreværdi i forhold til bokførte verdier i selskapsregnskapene for identifiserbare eiendeler og gjeld balanseføres som goodwill i konsernregnskapet. Mer- og mindreværdier avskrives på samme måte som underliggende regnskapsførte verdier i selskapsregnskapet. Tilknyttede selskaper er vurdert etter egenkapitalmetoden i konsernregnskapet.

Datterselskap/tilknyttet selskap

Datterselskapet og tilknyttede selskaper vurderes etter egenkapitalmetoden i selskapsregnskapet. Investeringen er vurdert selskapets andel av datterselskapets egenkapital. På kjøpstidspunktet vurderes investeringen til anskaffelseskost. Resultat i datter som tilhører andelen inntektsføres/kostnadsføres i selskapets resultatregnskap. Resultatandelen fratrukket utdelinger fra selskapet tillegges investeringen i balansen. Ved beregning av resultatandelen hensyntas mer- eller mindreværdier på kjøpstidspunktet og internergevinster.

Salgsinntekter

Inntektsføring ved salg av varer skjer på leveringstidspunktet. Tjenester inntektsføres i takt med utførelsen. Andelen av salgsinntekter som knytter seg til fremtidige serviceytelser balanseføres som uopptjent inntekt ved salget, og inntektsføres deretter i takt med levering av ytelsene.

Anleggskontrakter

Vurdering av anleggskontraktene bygger på løpende avregning med fortjeneste i regnskapsføringen. Dvs inntjening og opptjent dekningsbidrag inntektsføres utfra fullføringsgrad i forhold til forventet sluttbidrag ved prosjektets slutt. Fullføringsgrad beregnes ut fra andel påløpte totale kostnader i forhold til beregnet status ved avslutning. Ved eventuelle tapsprosjekter avsettes forventet totaltap på prosjektet uavhengig av fullføringsgrad.

Klassifisering og vurdering av balanseposter

Omløpsmidler og kortsiktig gjeld omfatter poster som forfaller til betaling innen ett år etter anskaffelsestidspunktet, samt poster som knytter seg til varekretsløpet. Øvrige poster er klassifisert som anleggsmiddel/langsiktig gjeld. Omløpsmidler vurderes til laveste av anskaffelseskost og virkelig verdi. Kortsiktig gjeld balanseføres til nominelt beløp på opptakstidspunktet. Anleggsmidler vurderes til anskaffelseskost, men nedskrives til virkelig verdi ved verdifall som ikke forventes å være forbigående. Langsiktig gjeld balanseføres til nominelt beløp på etableringstidspunktet.

Fordringer

Kundefordringer og andre fordringer er oppført i balansen til pålydende etter fradrag for avsetning til forventet tap. Avsetning til tap gjøres på grunnlag av individuelle vurderinger av de enkelte fordringene. I tillegg gjøres det for øvrige kundefordringer en uspesifisert avsetning for å dekke antatt tap.

Varebeholdninger

Lager av innkjøpte varer er verdsatt til laveste av anskaffelseskost og virkelig verdi. Anskaffelseskost vurderes etter FIFO-prinsippet. Egentilvirkede ferdigvarer og varer under tilvirkning er vurdert til full tilvirkningskost. Det foretas nedskrivning for påregnelig ukurans.

Kortsiktige plasseringer

Kortsiktige plasseringer (aksjer og andeler vurdert som omløpsmidler) vurderes til laveste av anskaffelseskost og virkelig verdi på balansedagen. Mottatt utbytte og andre utdelinger fra selskapene inntektsføres som annen finansinntekt.



Noter til regnskapet

Octopus AS

Konsernregnskap 2021

Note 1 Regnskapsprinsipper forts.

Varige driftsmidler

Varige driftsmidler balanseføres og avskrives over driftsmidlets forventede økonomiske levetid dersom de har levetid over 3 år. Vedlikehold av driftsmidler kostnadsføres løpende, mens påkostninger eller forbedringer tillegges driftsmidlets kostpris og avskrives over resterende økonomisk levetid.

Kontantstrømoppstilling

Kontantstrømoppstillingen er utarbeidet etter den indirekte metode. Kontanter og kontantekvivalenter omfatter kontanter, bankinnskudd og andre kortsiktige, likvide plasseringer. Bankinnskudd som er en del av konsernkontoordning presenteres som fordring eller gjeld på/til konsernselskap.

Bruk av estimater

Ledelsen har brukt estimater og forutsetninger som har påvirket resultatregnskapet og verdsettelsen av eiendeler og gjeld, samt usikre eiendeler og forpliktelser på balansedagen under utarbeidelsen av årsregnskapet i henhold til god regnskapsskikk.

Skatter

Skattekostnaden i resultatregnskapet omfatter både periodens betalbare skatt og endring i utsatt skatt. Utsatt skatt er beregnet med 22% på grunnlag av de midlertidige forskjeller som eksisterer mellom regnskapsmessige og skattemessige verdier, samt ligningsmessig underskudd til fremføring ved utgangen av regnskapsåret. Skatteøkende og skattereduserende midlertidige forskjeller som reverserer eller kan reversere i samme periode er utlignet og nettoført. Netto utsatt skattefordel balanseføres i den grad det er sannsynlig at denne kan bli nyttegjort.

Note 2 Salgsinntekter konsern

	2021	2020
<i>Pr virksomhetsområde</i>		
Bygg og anleggsbransjen	444 849 655	408 901 963

Geografisk fordeling

Tilnærmet all omsetning skjer i Bergen og omegn.

Note 3 Anleggskontrakter pr 31.12 - konsern

	2021	2020
Inntektsført på igangværende prosjekter	420 253 737	230 050 466
Kostnader knyttet til opptjent inntekt	-345 386 752	-202 491 259
Netto resultatført på igangværende prosjekter	74 866 985	27 559 207
Opptjente, ikke fakturerte inntekter på i gangværende og avsluttede anleggskontrakter inkludert i kundefordringer	1 006 144	485 192
Forskuddsfakturert produksjon inkludert i annen kortsiktig gjeld	10 989 799	3 317 467
Opptjente, ikke fakturerte inntekter på servicejobber, klassifisert som kundefordringer	3 683 846	1 922 390

Note 4 Varer - konsern

	2021	2020
Bokførte innkjøpte varer for videresalg	12 771 426	8 707 734
Avsetning for ukurans	0	0
Varer totalt	12 771 426	8 707 734



Noter til regnskapet

Octopus AS

Konsernregnskap 2021

Note 5 Bankinnskudd

Morselskap			Konsern	
2020	2021		2021	2020
6 713	4 653	Bundne skattetrekkmidler	7 341 910	6 572 900

Note 6 Poster som er slått sammen i regnskapet

Morselskap			Konsern	
2020	2021		2021	2020
(5 065 317)	2 624 741	Inntekt på investering i datter og tilknyttet selskap	1 350 029	391 942
1 747 064	3 443 244	Rentekostnader	3 079 742	168 753
0	0	Annen finanskostnad	263 830	3 331 656
1 747 064	3 443 244	Sum diverse finanskostnader	3 343 572	3 500 409
0	0	Mottatt konsernbidrag og utbytte	-	-
2 671 640	3 800 492	Renteinntekter	162 437	-
0	22 748	Verdiendring aksjer	22 748	-
0	0	Gevinst verdipapirfond	-	229 495
0	0	Annen finansinntekt	249 726	88 140
2 671 640	3 823 240	Sum diverse finansinntekter	434 911	317 635
-4 140 741	3 004 736	Sum netto finansposter	-1 558 632	-2 790 832

Note 7 Markedsbaserte aksjer

Markedsbaserte aksjer, derivater og obligasjoner, både innenfor og utenfor fritaksmetoden.

Spesifikasjon av regnskapsmessig verdi:

	2021	2020
Kostpris	516 900	516 900
Nedskrivning til markedsverdi (porteføljevurdering)	490 110	-512 858
Sum	26 790	4 042



Noter til regnskapet

Octopus AS

Konsernregnskap 2021

Note 8 Lønnskostnader, antall ansatte, lån til ansatte og godtgjørelse til revisor

Morselskap			Konsern	
2020	2021	Lønnskostnader	2021	2020
249 028	249 028	Lønninger	158 215 143	155 173 816
41 297	39 132	Arbeidsgiveravgift	24 065 067	22 074 562
4 979	5 145	Pensjonskostnader	7 015 546	6 750 857
0	0	Andre ytelser	3 975 200	2 449 175
295 304	293 305	Sum	193 270 956	186 448 410

Morselskap		Konsern	
2020	2021	2021	2020
0,5	0,5	289	281

Ytelser til ledende personer og styret

Morselskapet har en ansatt.

Daglig leder er ansatt i og mottar lønn fra Anders O. Grevstad AS.

Kostnadsført styrehonorar

2021	2020
0	0

Lån og sikkerhetsstillelse til ledende ansatte, tillitsvalgte og aksjeeiere mm.

Nærstående	Lån/Sikkerhetsstillelse
Erlend Stunner	3 127 304

Rentesats
Løpende normrente

Normrenten for 2021 var 1,4 % i snitt.

Godtgjørelse til revisor

Morselskap	Konsern
2021	2021
36 800 Lovpålagt revisjon	565 828
65 584 Andre tjenester	492 466

Merverdiavgift er ikke inkludert i revisjonshonoraret

Note 9 Pensjonskostnader og forpliktelser

Alle selskaper i konsernet som er pliktig til å ha pensjonsordning etter lov om obligatorisk tjenestepensjon har opprettet innskuddspensjonsordninger for sine ansatte. Disse ordningene tilfredsstiller kravene i denne lov.



Noter til regnskapet

Octopus AS

Konsernregnskap 2021

Note 10 Varige driftsmidler og immatrielle eiendeler

Morselskap

	Tomter, bygninger og annen eiendom	Sum
Anskaffelseskost 01.01.	2 006 501	2 006 501
Tilganger/avganger i året	-	-
Anskaffelseskost 31.12.	2 006 501	2 006 501
Akkumulert avskrivning 31.12.	-577 701	-577 701
Balanseført pr 31.12.	1 428 800	1 428 800
Årets avskrivninger	31 000	31 000
Økonomisk levetid (år) Avskrivningsplan	50 år	

Konsern

	Tomter, bygninger	Maskiner, anlegg, driftsløsøre og inventar	Innredning i leide lokaler	Sum varige driftsmidler
Anskaffelseskost 01.01.	173 833 633	32 153 909	3 666 240	209 653 782
Tilganger driftsmidler	21 749	1 524 757	0	1 546 506
Avgang driftsmidler	0	324 966	0	324 966
Anskaffelseskost 31.12.	173 855 382	33 353 700	3 666 240	210 875 322
Akkumulert avskrivning 31.12.	-22 164 432	-27 502 226	-3 412 950	-53 079 608
Akkumulert nedskrivning 31.12.	0	0	-253 290	-253 290
Balanseført pr 31.12.	151 690 950	5 851 472	0	157 542 422
Årets avskrivninger	4 448 585	1 961 175	0	6 409 760
Årets nedskrivninger	0	0	0	0
Økonomisk levetid/ Avskrivningsplan	2 %	10-20%	10 %	

	FOU	Goodwill	Programvare / Nettbutikk	Sum immatrielle driftsmidler
Anskaffelseskost 01.01.	0	10 675 591	31 858 978	42 534 569
Tilganger	596 526	0	3 488 595	4 085 121
Avgang	0	0	100 505	100 505
Anskaffelseskost 31.12.	596 526	10 675 591	35 247 068	46 519 185
Akkumulert avskrivning 31.12.	-522 840	-8 552 121	-12 322 252	-21 397 213
Akkumulert nedskrivning 31.12.	0	-490 079	-6 776 448	-7 266 527
Balanseført pr 31.12.	73 686	1 633 391	16 148 368	17 855 445
Årets avskrivninger	522 840	354 722	2 654 865	3 532 427
Årets nedskrivninger		0	305 556	305 556
Økonomisk levetid/ Avskrivningsplan	5 år	5 år	5-7 år	

Goodwill per virksomhetskjøp

	Balanseverdi per 31.12	Økonomisk levetid	Avskrives
Monsen Elektro AS	1 229 206	5	Lineært
AOG Bygg AS	404 184	5	Lineært
Teknisk Entreprenør Vest AS	0	5	Lineært
	<u>1 633 391</u>		



Noter til regnskapet

Octopus AS

Konsernregnskap 2021

Note 11 Datterselskap, tilknyttet selskap m.v

Morselskap

Selskapet bokfører sine investeringer i døtre etter egenkapitalmetoden.

Selskap	Kontor	Eierandel	Resultat 2021	Egenkapital pr 31.12	Bokført verdi pr 31.12
Allier AS	Bergen	100 %	578 940	36 963 676	36 963 676
Tellnes Næringspark Tomt 3 AS	Bergen	100 %	392 413	2 508 735	3 768 350
Anton Olsen AS	Bergen	100 %	329 389	2 425 202	8 322 452
Midtunhaugen Næringspark AS	Bergen	100 %	1 787 985	24 781 424	36 698 902
Sum			3 088 727	66 679 037	85 753 380

Beregning av årets resultatandel

Andel årets resultat	3 088 726
Avskrivning merverdier	-463 985
Årets resultatandel	2 624 741

Konsern

Investeringer i tilknyttede selskaper bokføres etter egenkapitalmetoden.

Investeringer i tilknyttede selskaper

	Kontor	Eierandel	Resultat 2021	Egenkapital pr 31.12	Bokført verdi pr 31.12
Rørhab AS	Bergen	50 %	1 026 025	3 976 956	1 988 478
NRA Øst AS	Bergen	23 %	1 522 252	5 486 285	1 234 414
Sum			2 548 277	9 463 241	3 222 892

Beregning av årets resultatandel

Andel årets resultat	1 350 026
Avskrivning merverdier	0
Årets resultatandel	1 350 026

Investeringer i andre selskaper

	Eierandel	Anskaffelseskost	Bokført verdi pr 31.12
Ulriken Taubaneselskap AS	10 %	1 850 067	1 850 067
Norsk Røralianse AS	10 %	150 000	150 000
Sum		2 000 067	2 000 067

Note 12 Pantstillelser, garantier m.v.

Morselskap			Konsern	
2020	2021	Pantesikret gjeld	2021	2020
124 522 702	119 921 613	Gjeld som er sikret ved pant o.l.	119 921 613	124 522 702

<i>Sikret i pantobjekt med bokførte verdier:</i>	2021	2020
Bokført verdi av eiendeler pantsatt for egen gjeld	208 484 547	197 577 848

Som sikkerhet er følgende aktiva pantsatt og deponert:

- Pant i eiendom til Anton Olsen AS
- Pant i eiendom til Tellnes Næringspark Tomt 3 AS
- Pant i eiendom til Midtunhaugen Næringspark AS
- Pant i kundefordringer og driftsløsøre til Unik VVS AS, Anders O Grevstad AS og Kaliber AS
- Pant i varelager til Unik VVS AS, Anders O Grevstad AS og Kaliber AS

Overstående gjeld relaterer seg til et langsiktig nedbetalingslån på 118 mnok (nåværende saldo 113,6 mnok), samt til en kassekredittordning. Kassekreditten er en flerkontoordning med ramme på 25 MNOK og per 31.12.21 var det trukket 6,3 mnok på denne. Knyttet til lånene foreligger det covenant på at verdjustert egenkapital på konsernnivå må være over 25 %. Konsernet tilfredsstiller dette. Kassekreditten i Octopus konsernet har årlig fornyelse. Neste fornyelse er desember 2022 som forventes gjennomført.



Noter til regnskapet

Octopus AS

Konsernregnskap 2021

Note 13 Mellomværende med selskap i samme konsern og tilknyttet selskap

Morselskap

	2021	2020
Fordringer		
Kundefordringer	0	0
Krav på konsernbidrag	1 009 000	1 275 026
Fordringer på konsernselskaper gjennom konsernkontoordning	141 643 003	99 755 368
Sum	142 652 003	101 030 394

Gjeld

	2021	2020
Leverandørgjeld	0	39 949
Konsernbidrag til datterselskaper	0	0
Gjeld til konsernselskaper gjennom konsernkontoordning	43 599 178	0
Sum	43 599 178	39 949

I 2020 regnskapet ble konsernkontoordningen presentert netto. Netto fordring på 99,8 mnok bestod av fordringer på 141,8 mnok og gjeld på 42,0 mnok.

Note 14 Skatt

Morselskap		Årets skattekostnad fordeler seg på:	Konsern	
2020	2021		2021	2020
674	-62 891	Endring utsatt skatt	842 899	324
67 407		Betalbar skatt	-420 120	-1 595 853
0	317	For mye (lite) avsatt tidligere år	317	0
68 081	-62 574	Årets totale skattekostnad	423 096	-1 595 529

Morselskap		Beregning av årets skattegrunnlag:	Konsern	
2020	2021		2021	2020
-4 755 860	2 338 888	Ordinært resultat før skattekostnad	3 073 087	-7 458 681
5 065 317	-2 624 754	Permanente forskjeller	-1 156 279	-665 155
-3 062	59 866	Endring i midlertidige forskjeller	-25 711 367	66 078 607
0	0	Anvendt fremførbart underskudd	-6 075 400	-57 953 295
1 275 026	925 000	Mottatt konsernbidrag	0	0
-1 580 000	-699 000	Ytet konsernbidrag	0	0
1 421	0	Årets skattegrunnlag	-29 869 959	1 476

Morselskap		Oversikt over midlertidige forskjeller	Konsern	
2020	2021		2021	2020
251 107	252 412	Driftsmidler inkl goodwill	39 853 952	40 053 643
0	0	Utestående fordringer	-794 172	-2 092 572
0	0	Varelager	0	0
0	0	Tilvirkningskontrakter	49 522 742	23 819 414
0	0	Skattefunn	0	0
0	0	Regnskapsmessige avsetninger	-2 695 000	-3 266 986
0	0	Uopptjent inntekt	-1 193 271	0
382 330	244 692	Gevinst- og tapskonto	459 219	650 489
0	0	Akkumulert fremførbart underskudd	-44 390 682	-20 596 121
633 437	497 104	Netto midlertidige forskjeller pr 31.12.	40 762 788	38 567 867
		Forskjeller som ikke inngår i utsatt skatt	1 043 271	1 394 031
139 356	109 363	Utsatt skattefordel / Utsatt skatt (22%)	9 197 333	8 791 618



Noter til regnskapet

Octopus AS

Konsernregnskap 2021

Note 15 Aksjekapital og aksjonærinformasjon

Aksjekapitalen består av:

	Antall	Pålydende	Balanseført
Ordinære aksjer	1	230 000	230 000

Oversikt over aksjonærene i selskapet pr 31.12:

	Ordinære aksjer	Eierandel	Stemmeandel
Magne Stunner, Daglig leder/styremedlem	1	100 %	100 %

Note 16 Egenkapital

Morselskap

	Aksje-kapital	Annen egenkapital	Sum
Egenkapital 01.01	230 000	66 954 097	67 184 097
Årsresultat		2 401 463	2 401 463
Avsatt utbytte		-820 000	-820 000
Kapitalforhøyelse		0	0
Mottatt konsernbidrag		0	0
Avgitt konsernbidrag		0	0
Egenkapital 31.12.	230 000	68 535 560	68 765 560

Konsern	Aksjekapital og overkurs	Annen egenkapital	Minoritets-interesser	Sum
Egenkapital 01.01	230 000	66 954 098	0	67 184 098
Årsresultat		2 649 993	0	2 649 993
Transaksjoner med minoriteter		0	0	0
Kapitalforhøyelse		0	0	0
Utbytte		-820 000	0	-820 000
Egenkapital 31.12.	230 000	68 784 091	0	69 014 091

Note 17 Andre forhold

I begynnelsen av mars 2020 erklærte Verdens Helseorganisasjon Koronavirus-pandemi. Situasjonen har påvirket konsernet også i 2021. Selskapet har fulgt de til enhver tid gjeldende retningslinjene og har sammen med datterselskapet Allier iverksatt en rekke tiltak for å tilstrebe en så sikker og forutsigbar drift som mulig.



ÅRSBERETNING FOR 2021 OCTOPUS AS

Virksomhetens art og hvor den drives

Octopus AS har som formål å eie og investere i andre virksomheter. Selskapet har basis i Bergen, og er morforetak til Allier AS. Konsernet prosjekterer, leverer, installerer, drifter og vedlikeholder infrastruktur og bygg for offentlig og privat virksomhet.

Selskapet eier også eiendomsselskapene Tellnes Næringspark Tomt 3 AS, Anton Olsen AS og Midtunhaugen Næringspark AS.

Styret mener at årsregnskapet gir et rettvise bilde av Octopus AS sine eiendeler og gjeld, finansielle stilling og resultat.

Fortsatt drift

Selskapet er i en sunn økonomisk og finansiell posisjon, og i samsvar med regnskapsloven § 3-3, bekreftes det at forutsetningen for fortsatt drift er til stede. Årsregnskapet for 2021 er satt opp under denne forutsetningen.

Arbeidsmiljø og personale

Morselskapet har en ansatt i 50 % stilling. Daglig leder er ansatt og mottar lønn fra Anders O. Grevstad AS. Konsernet fører de oversikter man i henhold til gjeldende lover og forskrifter skal ha over totalt sykefravær, og det kan opplyses at sykefraværet for 2021 var 6,3 %, derav 3,6 % utover arbeidsgiverperioden.

Det er i 2021 ikke registrert ulykker med alvorlig personskade med påfølgende behov for tilrettelagt arbeid.

Konsernet gjennomfører årlig revisjon av HMS-arbeidet for å forbedre interne rutiner og prosedyrer. For å oppnå målsetningen om null skader og ulykker har en fokus på en lærende HMS/kultur gjennom rapportering av uønskede hendelser.

Likestilling

Konsernet hadde ved regnskapsårets utløp 305 ansatte på minimum 50 % stilling, derav 31 kvinner. Konsernet har som mål å være en arbeidsplass der det råder likestilling mellom kvinner og menn, og har innarbeidet en praksis som tar sikte på at det ikke forekommer lønnsforskjeller eller andre forskjellsbehandling grunnet kjønn. Det er ønskelig med en bedre fordeling mellom kjønnene ved framtidig rekrutteringer. Konsernet har ingen ansatte i ufrivillig deltidsarbeid. Styret består av 2 kvinner og 1 mann. Daglig leder er mann.

Diskriminering

Diskrimineringslovens formål er å fremme likestilling, sikre like muligheter og rettigheter og å hindre diskriminering på grunn av nasjonal opprinnelse, avstamning, hudfarge, språk, religion og livssyn. Konsernet arbeider for å fremme lovens formål innenfor sin virksomhet. Aktivitetene omfatter blant annet rekruttering, lønns- og arbeidsvilkår, forfremmelse, utviklingsmuligheter og beskyttelse mot trakassering.

Konsernet har som mål å være en arbeidsplass hvor det ikke forekommer diskriminering på grunn av nedsatt funksjonsevne.



Miljørapportering

Konsernets aktiviteter påvirker ikke det ytre miljø i negativ retning, og det kan opplyses at avfall og bygningsrester leveres i godkjente deponier.

Historisk og fremtidig utvikling

Innskrenkninger, og varierte restriksjoner gjennom året, på grunn av koronavirus-pandemi, har påvirket konsernets virksomhet på en negativ måte.

Forespørselen etter konsernets varer og tjenester har vært god, men manglende avklaringer og utsettelse av beslutninger, eller forsinket oppstart av prosjekter har medført for lav produksjon. Konsernet sin ordresituasjonen er god, og konsernet forventer økt omsetning utover året.

Første halvår av 2021 hadde konsernet en del av sine medarbeidere utleid eller permittert. Det er også gjennomført nødvendig omstrukturering for å tilpasse konsernets virksomhet til markedet og rådende konkurransesituasjon. Omstruktureringen påbegynte 2020 og ble avsluttet 2021.

Konsernet har god aktivitet i sine markedssegmenter. Boligbygging og rehabilitering av boliger og næringsbygg samt offentlig byggevirksomhet forventes å ha god aktivitet.

Fokus på bærekraft og digitalisering av kundeopplevelser og interne prosesser, samt øktende ordreserve og gjennomførte bemanningstiltak, er forhold som bidrar til at styret mener selskapet og konsernet er rigget for å møte eksterne krav og rådende konkurransesituasjon.

Forsknings- og utviklingsaktiviteter

Konsernet jobber med et prosjekt med formål å bedre kundeopplevelser samt effektivisere og optimalisere arbeidsprosesser. For øvrig har konsernet fokus på nye produkter og utvikling av metoder for økt industrialisering og effektivisering innen byggebransjen, og driver utvikling og innovasjon i tett dialog med sine kunder og samarbeidspartnere. Slik utvikling dekkes over løpende drift.

Styre- og ledelsesansvarsforsikring

Konsernet har styre- og ledelsesansvarsforsikring for styrets medlemmer, varamedlemmer, adm. direktør og andre ansatte som kan pådra seg personlig ledelsesansvar. Forsikringen omfatter sikredes ektefelle eller samboer når det fremsatte kravet har sitt grunnlag i sikredes personlige ledelsesansvar. Forsikringssum 10 MNOK per skadetilfelle/ år.

Eierstyring og selskapsledelse, korrupsjon, hvitvasking mm.

Virksomheten har, en samlet holdning om at grunnlaget for god eierstyring og selskapsledelse er klare og transparente forhold mellom eier, styret og ledelse.

God eierstyring og selskapsledelse vil sikre troverdighet og tillit blant alle interessepartnere og vil danne et godt grunnlag for å fremme bærekraftig verdiskaping og gode resultat.

Konsernet har retningslinjer som stadfester at ingen ansatte skal kunne assosieres med aktiviteter som gir grunnlag for mistanke om korrupsjon og hvitvasking. Alle ansatte i konsernet har plikt til å melde fra dersom de blir oppmerksomme på ulovlige eller kritikkverdige forhold. Dette gjelder også hvitvasking eller forsøk på hvitvasking, og der det kan være tvil om ansattes habilitet eller upartiskhet.

Resultat og finansielle forhold

Omsetningen i konsernet økte fra kr. 417 mill. i 2020 til kr. 454 mill. i 2021. Årsresultatet økte fra minus kr. 5,8 mill. til pluss kr. 2,6 mill. i samme periode.

Selskapet vurderer investering i datterselskap og tilknyttet selskap etter egenkapitalmetoden.



Samlet kontantstrøm fra drift var minus kr. 13,7 mill., og relaterer seg hovedsakelig fra årets resultat, netto nedgang i leverandørgjeld/ kundefordringer, kortsiktige fordringer og kortsiktig gjeld, samt periodens avskrivninger.

Konsernets samlede netto kontantstrøm fra investeringsaktiviteter i 2021 var minus kr. 2,4 mill., som hovedsakelig stammer fra kjøp av varige driftsmidler og nedbetaling av langsiktig fordringer.

Kontantstrøm fra finansieringsaktiviteter var kr. 9,6 mill. og konsernets likviditetsbeholdning per 31.12.21 var kr. 12,3 mill.

Kortsiktige gjeld utgjorde per 31.12.21, 47,6 % av samlet gjeld i konsernet, sammenlignet med 41,6 % per 31.12.20.

Konsernet har ikke pågående kontrakter eller andre avtaler hvor kreditrisikoen vurderes avvikende fra historiske forhold.

Konsernets total kapital var ved utgangen av året kr. 306,8 mill., sammenlignet med kr. 286,8 mill. året før. Egenkapital etter avsatt utbytte er på 69 mill. som utgjør 22,5 % av balansen. Løpende inntjening og innvilget kassekredittramme, finansierer konsernets drift og planlagte investeringer.

Årsresultat og disponeringer

Styret foreslår følgende disponering av årsresultat:


Morselskap:


Utbytte	kr. 820 000
Avgitt konsernbidrag	kr. 2 550 000
Overført fra annen egenkapital	kr. -968 537
Sum disponert	<u>kr. 2 401 463</u>

Konsern:

Utbytte	kr. 820 000
Overført fra annen egenkapital	kr. 1 829 993
Sum disponert	<u>kr. 2 649 993</u>

Bergen, 13. juni 2022


Kjersti Stunner
Styrets leder


Magne Stunner
Daglig leder og styremedlem


Hege Stunner
Styremedlem



Building a better
working world

Statsautoriserte revisorer
Ernst & Young AS

Thormøhlens gate 53 D, 5006 Bergen
Postboks 6163, 5892 Bergen

Foretaksregisteret: NO 976 389 387 MVA
Tlf: +47 24 00 24 00

www.ey.no
Medlemmer av Den norske Revisorforening

UAVHENGIG REVISORS BERETNING

Til generalforsamlingen i Octopus AS

Konklusjon

Vi har revidert årsregnskapet for Octopus AS som består av selskapsregnskapet og konsernregnskapet. Selskapsregnskapet og konsernregnskapet består av balanse per 31. desember 2021, resultatregnskap og kontantstrømoppstilling for regnskapsåret avsluttet per denne datoen og noter til årsregnskapet, herunder et sammendrag av viktige regnskapsprinsipper.

Etter vår mening oppfylder årsregnskapet gjeldende lovkrav og gir et rettviseende bilde av selskapets og konsernets finansielle stilling per 31. desember 2021 og av deres resultater og kontantstrømmer for regnskapsåret avsluttet per denne datoen i samsvar med regnskapslovens regler og god regnskapsskikk i Norge.

Grunnlag for konklusjon

Vi har gjennomført revisjonen i samsvar med International Standards on Auditing (ISA-ene). Våre oppgaver og plikter i henhold til disse standardene er beskrevet nedenfor under *Revisors oppgaver og plikter ved revisjonen av årsregnskapet*. Vi er uavhengige av selskapet og konsernet i samsvar med kravene i relevante lover og forskrifter i Norge og *International Code of Ethics for Professional Accountants* (inkludert internasjonale uavhengighetsstandarder) utstedt av International Ethics Standards Board for Accountants (IESBA-reglene), og vi har overholdt våre øvrige etiske forpliktelser i samsvar med disse kravene. Innhentet revisjonsbevis er etter vår vurdering tilstrekkelig og hensiktsmessig som grunnlag for vår konklusjon.

Øvrig informasjon

Øvrig informasjon omfatter informasjon i selskapets årsrapport bortsett fra årsregnskapet og den tilhørende revisjonsberetningen. Styret og daglig leder (ledelsen) er ansvarlig for den øvrige informasjonen. Vår konklusjon om revisjonen av årsregnskapet dekker ikke den øvrige informasjonen, og vi attesterer ikke den øvrige informasjonen.

I forbindelse med revisjonen av årsregnskapet er det vår oppgave å lese den øvrige informasjonen med det formål å vurdere om årsberetningen inneholder de opplysninger som skal gis i henhold til gjeldende lovkrav og hvorvidt det foreligger vesentlig inkonsistens mellom den øvrige informasjonen og årsregnskapet eller kunnskap vi har opparbeidet oss under revisjonen, eller hvorvidt den tilsynelatende inneholder vesentlig feilinformasjon. Dersom vi konkluderer med at den øvrige informasjonen inneholder vesentlig feilinformasjon eller ikke inneholder de opplysninger som skal gis i henhold til gjeldende lovkrav, er vi pålagt å rapportere det.

Vi har ingenting å rapportere i så henseende, og vi mener at årsberetningen er konsistent med årsregnskapet og inneholder de opplysninger som skal gis i henhold til gjeldende lovkrav.

Ledelsens ansvar for årsregnskapet

Ledelsen er ansvarlig for å utarbeide årsregnskapet og for at det gir et rettviseende bilde i samsvar med regnskapslovens regler og god regnskapsskikk i Norge. Ledelsen er også ansvarlig for slik intern kontroll som den finner nødvendig for å kunne utarbeide et årsregnskap som ikke inneholder vesentlig feilinformasjon, verken som følge av misligheter eller feil.



Building a better
working world

Ved utarbeidelsen av årsregnskapet må ledelsen ta standpunkt til selskapets og konsernets evne til fortsatt drift og opplyse om forhold av betydning for fortsatt drift. Forutsetningen om fortsatt drift skal legges til grunn for årsregnskapet med mindre ledelsen enten har til hensikt å avvikle selskapet, konsernet eller virksomheten, eller ikke har noe annet realistisk alternativ.

Revisors oppgaver og plikter ved revisjonen av årsregnskapet

Vårt mål er å oppnå betryggende sikkerhet for at årsregnskapet som helhet ikke inneholder vesentlig feilinformasjon, verken som følge av misligheter eller feil, og å avgi en revisjonsberetning som inneholder vår konklusjon. Betryggende sikkerhet er en høy grad av sikkerhet, men ingen garanti for at en revisjon utført i samsvar med ISA-ene, alltid vil avdekke vesentlig feilinformasjon. Feilinformasjon kan skyldes misligheter eller feil og er å anse som vesentlig dersom den enkeltvis eller samlet med rimelighet kan forventes å påvirke de økonomiske beslutningene som brukerne foretar på grunnlag av årsregnskapet.

Som del av en revisjon i samsvar med ISA-ene, utøver vi profesjonelt skjønn og utviser profesjonell skepsis gjennom hele revisjonen. I tillegg:

- identifiserer og vurderer vi risikoen for vesentlig feilinformasjon i årsregnskapet, enten det skyldes misligheter eller feil. Vi utformer og gjennomfører revisjonshandlinger for å håndtere slike risikoer, og innhenter revisjonsbevis som er tilstrekkelig og hensiktsmessig som grunnlag for vår konklusjon. Risikoen for at vesentlig feilinformasjon som følge av misligheter ikke blir avdekket, er høyere enn for feilinformasjon som skyldes feil, siden misligheter kan innebære samarbeid, forfalskning, bevisste utelatelser, uriktige fremstillinger eller overstyring av intern kontroll.
- opparbeider vi oss en forståelse av den interne kontrollen som er relevant for revisjonen, for å utforme revisjonshandlinger som er hensiktsmessige etter omstendighetene, men ikke for å gi uttrykk for en mening om effektiviteten av selskapets og konsernets interne kontroll.
- evaluerer vi om de anvendte regnskapsprinsippene er hensiktsmessige og om regnskapsestimatene og tilhørende noteopplysninger utarbeidet av ledelsen er rimelige.
- konkluderer vi på om ledelsens bruk av fortsatt drift-forutsetningen er hensiktsmessig, og, basert på innhentede revisjonsbevis, hvorvidt det foreligger vesentlig usikkerhet knyttet til hendelser eller forhold som kan skape betydelig tvil om selskapets og konsernets evne til fortsatt drift. Dersom vi konkluderer med at det eksisterer vesentlig usikkerhet, kreves det at vi i revisjonsberetningen henleder oppmerksomheten på tilleggsopplysningene i årsregnskapet, eller, dersom slike tilleggsopplysninger ikke er tilstrekkelige, at vi modifiserer vår konklusjon om årsregnskapet og årsberetningen. Våre konklusjoner er basert på revisjonsbevis innhentet frem til datoen for revisjonsberetningen. Etterfølgende hendelser eller forhold kan imidlertid medføre at selskapet og konsernet ikke kan fortsette driften.
- evaluerer vi den samlede presentasjonen, strukturen og innholdet i årsregnskapet, inkludert tilleggsopplysningene, og hvorvidt årsregnskapet gir uttrykk for de underliggende transaksjonene og hendelsene på en måte som gir et rettviseende bilde.
- innhenter vi tilstrekkelig og hensiktsmessig revisjonsbevis vedrørende den finansielle informasjonen til enhetene eller forretningsområdene i konsernet for å kunne gi uttrykk for en mening om konsernregnskapet. Vi er ansvarlige for å fastsette strategien for, samt å følge opp og gjennomføre konsernrevisjonen, og vi har et udelte ansvar for konklusjonen på revisjonen av konsernregnskapet.

Penneo Dokumentnøkkel: A7MZF-NBFEB-B00EO-BYUKN-C15F1-T4ETB



**Building a better
working world**

Vi kommuniserer med styret blant annet om det planlagte omfanget av og tidspunktet for revisjonsarbeidet og eventuelle vesentlige funn i revisjonen, herunder vesentlige svakheter i den interne kontrollen som vi avdekker gjennom revisjonen.

Bergen, 16. juni 2022
ERNST & YOUNG AS

Revisjonsberetningen er signert elektronisk

Øyvind Nore
statsautorisert revisor

Penneo Dokumentnøkkel: A7MZF-NBFEB-B00EO-BYUKN-C15F1-T4ETB



PENNEO

Signaturene i dette dokumentet er juridisk bindende. Dokument signert med "Penneo"™ - sikker digital signatur.
De signerende parter sin identitet er registrert, og er listet nedenfor.

"Med min signatur bekrefter jeg alle datoer og innholdet i dette dokument."

Øyvind Nore

Statsautorisert revisor

Serienummer: 9578-5994-4-485745

IP: 145.62.xxx.xxx

2022-06-16 11:50:29 UTC



Penneo Dokumentnøkkel: A7MZF-NBFEB-B00EO-BYUKN-C15F1-T4ETB

Dokumentet er signert digitalt, med **Penneo.com**. Alle digitale signatur-data i dokumentet er sikret og validert av den datamaskin-utregnede hash-verdien av det opprinnelige dokument. Dokumentet er låst og tids-stemplet med et sertifikat fra en betrodd tredjepart. All kryptografisk bevis er integrert i denne PDF, for fremtidig validering (hvis nødvendig).

Hvordan bekrefter at dette dokumentet er originalen?

Dokumentet er beskyttet av ett Adobe CDS sertifikat. Når du åpner dokumentet i

Adobe Reader, skal du kunne se at dokumentet er sertifisert av **Penneo e-signature service <penneo@penneo.com>**. Dette garanterer at innholdet i dokumentet ikke har blitt endret.

Det er lett å kontrollere de kryptografiske beviser som er lokalisert inne i dokumentet, med Penneo validator - <https://penneo.com/validate>