



## ÅRSREGNSKAPET FOR REGNSKAPSÅRET 2024 - GENERELL INFORMASJON

### Enheten

Organisasjonsnummer: 917 615 772  
Organisasjonsform: Aksjeselskap  
Foretaksnavn: 2M&CO AS  
Forretningsadresse: Sandebuktveien 166  
3077 SANDE I VESTFOLD

### Regnskapsår

Årsregnskapets periode: 01.01.2024 - 31.12.2024

### Konsern

Morselskap i konsern: Nei

### Regnskapsregler

Regler for små foretak benyttet: Ja  
Benyttet ved utarbeidelsen av årsregnskapet til selskapet: Regnskapslovens alminnelige regler

### Årsregnskapet fastsatt av kompetent organ

Bekreftet av representant for selskapet: Tom Kristoffersen  
Dato for fastsettelse av årsregnskapet: 10.01.2025

### Grunnlag for avgivelse

År 2024: Årsregnskapet er elektronisk innlevert  
År 2023: Tall er hentet fra elektronisk innlevert årsregnskap fra 2024

*Det er ikke krav til at årsregnskapet m.v. som sendes til Regnskapsregisteret er undertegnet. Kontrollen på at dette er utført ligger hos revisor/enhetens øverste organ. Sikkerheten ivaretas ved at innsender har rolle/rettighet for innsending av årsregnskapet via Altinn, og ved at det bekreftes at årsregnskapet er fastsatt av kompetent organ.*

Brønnøysundregistrene, 17.02.2026



## Resultatregnskap

Beløp i: NOK	Note	2024	2023
<b>RESULTATREGNSKAP</b>			
<b>Inntekter</b>			
Salgsinntekt		73 978	135 690
Annen driftsinntekt		229 290	226 310
<b>Sum inntekter</b>		<b>303 268</b>	<b>362 000</b>
<b>Kostnader</b>			
Endring i beholdning av varer under tilvirkning og ferdig tilvirkede varer			11 799
Varekostnad		30 923	48 215
Lønnskostnad	1		
Avskrivning av driftsmidler og immaterielle eiendeler	2	47 900	47 900
Annen driftskostnad	1	144 578	163 720
<b>Sum kostnader</b>		<b>223 401</b>	<b>271 635</b>
<b>Driftsresultat</b>		<b>79 867</b>	<b>90 365</b>
<b>Finansinntekter og finanskostnader</b>			
Annen renteinntekt			67
<b>Sum finansinntekter</b>			<b>67</b>
Annen rentekostnad		52 188	52 367
Annen finanskostnad		521	
<b>Sum finanskostnader</b>		<b>52 708</b>	<b>52 367</b>
<b>Netto finans</b>		<b>-52 708</b>	<b>-52 300</b>
<b>Ordinært resultat før skattekostnad</b>		<b>27 159</b>	<b>38 064</b>
Skattekostnad på resultat	3	5 975	8 374
<b>Ordinært resultat etter skattekostnad</b>		<b>21 184</b>	<b>29 690</b>
<b>Årsresultat</b>	4	<b>21 184</b>	<b>29 690</b>
<b>Årsresultat etter minoritetsinteresser</b>		<b>21 184</b>	<b>29 690</b>
<b>Totalresultat</b>		<b>21 184</b>	<b>29 690</b>



## Resultatregnskap

<b>Beløp i: NOK</b>	<b>Note</b>	<b>2024</b>	<b>2023</b>
<b>Overføringer og disponeringer</b>			
Avsatt til annen egenkapital		21 184	29 690
<b>Sum overføringer og disponeringer</b>		<b>21 184</b>	<b>29 690</b>



### Balanse

Beløp i: NOK	Note	2024	2023
<b>BALANSE - EIENDELER</b>			
<b>Anleggsmidler</b>			
<b>Immaterielle eiendeler</b>			
Utsatt skattefordel	3		
<b>Varige driftsmidler</b>			
Tomter, bygninger o.a. fast eiendom	2	2 234 306	2 276 606
Maskiner og anlegg	2		
Skip og flytende installasjoner	2		
Driftsløsøre, inventar o.a. utstyr	2	8 912	14 512
<b>Sum varige driftsmidler</b>	2	<b>2 243 218</b>	<b>2 291 118</b>
Andre langsiktige fordringer	5		
<b>Sum anleggsmidler</b>		<b>2 243 218</b>	<b>2 291 118</b>
<b>Omløpsmidler</b>			
<b>Varer</b>			
<b>Fordringer</b>			
Kundefordringer		17 870	1 850
Andre kortsiktige fordringer	5		12 608
<b>Sum fordringer</b>	5	<b>17 870</b>	<b>14 458</b>
<b>Bankinnskudd, kontanter og lignende</b>			
Bankinnskudd, kontanter o.l.		200 326	221 545
<b>Sum bankinnskudd, kontanter og lignende</b>		<b>200 326</b>	<b>221 545</b>
<b>Sum omløpsmidler</b>		<b>218 196</b>	<b>236 003</b>
<b>SUM EIENDELER</b>		<b>2 461 414</b>	<b>2 527 121</b>

### BALANSE - EGENKAPITAL OG GJELD

#### Egenkapital

#### Innskutt egenkapital



## Balanse

<b>Beløp i: NOK</b>	<b>Note</b>	<b>2024</b>	<b>2023</b>
Aksjekapital	6	1 500 000	1 500 000
Beholdning av egne aksjer	6		
<b>Sum innskutt egenkapital</b>		<b>1 500 000</b>	<b>1 500 000</b>
<b>Opptjent egenkapital</b>			
Annen egenkapital		229 901	208 717
<b>Sum opptjent egenkapital</b>		<b>229 901</b>	<b>208 717</b>
<b>Sum egenkapital</b>	4	<b>1 729 901</b>	<b>1 708 717</b>
<b>Gjeld</b>			
<b>Langsiktig gjeld</b>			
Utsatt skatt	3	46 726	40 751
<b>Sum avsetninger for forpliktelser</b>		<b>46 726</b>	<b>40 751</b>
<b>Annen langsiktig gjeld</b>			
Gjeld til kredittinstitusjoner	5	670 479	771 027
Langsiktig konserngjeld	5		
<b>Sum annen langsiktig gjeld</b>		<b>670 479</b>	<b>771 027</b>
<b>Sum langsiktig gjeld</b>		<b>717 205</b>	<b>811 778</b>
<b>Kortsiktig gjeld</b>			
Leverandørgjeld		5 244	
Betalbar skatt	3		
Skyldig offentlige avgifter		2 439	
Annen kortsiktig gjeld		6 626	6 626
<b>Sum kortsiktig gjeld</b>		<b>14 309</b>	<b>6 626</b>
<b>Sum gjeld</b>		<b>731 514</b>	<b>818 404</b>
<b>SUM EGENKAPITAL OG GJELD</b>		<b>2 461 414</b>	<b>2 527 121</b>



## Brønnøysundregistrene

### ÅRSREGNSKAP FOR REGNSKAPSÅRET 2024 - GENERELL INFORMASJON

Journalnummer: 2025 302954

#### Enheten

Organisasjonsnummer: 917 615 772  
Organisasjonsform: Aksjeselskap  
Foretaksnavn: 2M&CO AS  
Forretningsadresse: Sandebuktveien 166  
3077 SANDE I VESTFOLD

#### Regnskapsår

Årsregnskapets periode: 01.01.2024 - 31.12.2024

#### Konsern

Morselskap i konsern: Nei

#### Regnskapsregler

Regler for små foretak benyttet: Ja  
Benyttet ved utarbeidelsen av  
årsregnskapet til selskapet: Regnskapslovens alminnelige regler

#### Årsregnskapet fastsatt av kompetent organ

Bekreftet av representant for selskapet: Tom Kristoffersen  
Dato for fastsettelse av årsregnskapet: 10.01.2025

#### Revisjon

Selskapet har besluttet at årsregnskapet  
ikke skal revideres: Ja  
Årsregnskapet er utarbeidet av ekstern  
autorisert regnskapsfører: Ja  
Ekstern autorisert regnskapsfører har i  
løpet av regnskapsåret bistått ved den  
løpende regnskapsføringen eller utført  
andre tjenester for selskapet enn å  
utarbeide årsregnskapet: Ja

#### Grunnlag for avgivelse

År 2024: Årsregnskap er elektronisk innlevert.  
År 2023: Tall er hentet fra elektronisk innlevert årsregnskap fra 2024.

*Det er ikke krav til at årsregnskapet m.v. som sendes til Regnskapsregisteret er undertegnet. Kontrollen på at dette er utført ligger hos revisor/enhetens øverste organ. Sikkerheten ivaretas ved at innsender har rolle/rettighet for innsending av årsregnskapet via Altinn, og ved at det bekreftes at årsregnskapet er fastsatt av kompetent organ.*

Brønnøysundregistrene, 27.01.2025

---

Brønnøysundregistrene  
Postadresse: Postboks 900, 8910 Brønnøysund  
Telefon: 75 00 75 00  
E-post: firmapost@brreg.no Internett: www.brreg.no  
Organisasjonsnummer: 974 760 673



Organisasjonsnr: 917 615 772  
2M&CO AS

## RESULTATREGNSKAP

Beløp i: NOK	Note	2024	2023
<b>RESULTATREGNSKAP</b>			
<b>Inntekter</b>			
Salgsinntekt		73 978	135 690
Annen driftsinntekt		229 290	226 310
<b>Sum inntekter</b>		<b>303 268</b>	<b>362 000</b>
<b>Kostnader</b>			
Endring i beholdning av varer under tilvirkning og ferdig tilvirkede varer			11 799
Varekostnad		30 923	48 215
Lønnskostnad	1		
Avskrivning av driftsmidler og immaterielle eiendeler	2	47 900	47 900
Annen driftskostnad	1	144 578	163 720
<b>Sum kostnader</b>		<b>223 401</b>	<b>271 635</b>
<b>Driftsresultat</b>		<b>79 867</b>	<b>90 365</b>
<b>Finansinntekter og finanskostnader</b>			
Annen renteinntekt			67
<b>Sum finansinntekter</b>			<b>67</b>
Annen rentekostnad		52 188	52 367
Annen finanskostnad		521	
<b>Sum finanskostnader</b>		<b>52 708</b>	<b>52 367</b>
<b>Netto finans</b>		<b>-52 708</b>	<b>-52 300</b>
<b>Ordinært resultat før skattekostnad</b>			
Skattekostnad på resultat	3	5 975	8 374
<b>Ordinært resultat etter skattekostnad</b>		<b>21 184</b>	<b>29 690</b>
<b>Årsresultat</b>	4	<b>21 184</b>	<b>29 690</b>
<b>Årsresultat etter minoritetsinteresser</b>		<b>21 184</b>	<b>29 690</b>
<b>Totalresultat</b>		<b>21 184</b>	<b>29 690</b>
<b>Overføringer og disponeringer</b>			
Avsatt til annen egenkapital		21 184	29 690
<b>Sum overføringer og disponeringer</b>		<b>21 184</b>	<b>29 690</b>





Organisasjonsnr: 917 615 772  
2M&CO AS

## BALANSE

Beløp i: NOK	Note	2024	2023
<b>BALANSE - EIENDELER</b>			
<b>Anleggsmidler</b>			
<b>Immaterielle eiendeler</b>			
Utsatt skattefordel	3		
<b>Varige driftsmidler</b>			
Tomter, bygninger o.a. fast eiendom	2	2 234 306	2 276 606
Maskiner og anlegg	2		
Skip og flytende installasjoner	2		
Driftsløsøre, inventar o. a. utstyr	2	8 912	14 512
<b>Sum varige driftsmidler</b>	<b>2</b>	<b>2 243 218</b>	<b>2 291 118</b>
Andre langsiktige fordringer	5		
<b>Sum anleggsmidler</b>		<b>2 243 218</b>	<b>2 291 118</b>
<b>Omløpsmidler</b>			
<b>Varer</b>			
<b>Fordringer</b>			
Kundefordringer		17 870	1 850
Andre kortsiktige fordringer	5		12 608
<b>Sum fordringer</b>	<b>5</b>	<b>17 870</b>	<b>14 458</b>
<b>Bankinnskudd, kontanter og lignende</b>			
Bankinnskudd, kontanter o. l.		200 326	221 545
<b>Sum bankinnskudd, kontanter og lignende</b>		<b>200 326</b>	<b>221 545</b>
<b>Sum omløpsmidler</b>		<b>218 196</b>	<b>236 003</b>
<b>SUM EIENDELER</b>		<b>2 461 414</b>	<b>2 527 121</b>
<b>BALANSE - EGENKAPITAL OG GJELD</b>			
<b>Egenkapital</b>			
<b>Innskutt egenkapital</b>			
Aksjekapital	6	1 500 000	1 500 000
Beholdning av egne aksjer	6		
<b>Sum innskutt egenkapital</b>		<b>1 500 000</b>	<b>1 500 000</b>



<b>Opptjent egenkapital</b>			
Annen egenkapital		229 901	208 717
<b>Sum opptjent egenkapital</b>		<b>229 901</b>	<b>208 717</b>
<b>Sum egenkapital</b>	<b>4</b>	<b>1 729 901</b>	<b>1 708 717</b>
<b>Gjeld</b>			
<b>Langsiktig gjeld</b>			
Utsatt skatt	3	46 726	40 751
<b>Sum avsetninger for forpliktelses</b>		<b>46 726</b>	<b>40 751</b>
<b>Annen langsiktig gjeld</b>			
Gjeld til kredittinstitusjoner	5	670 479	771 027
Langsiktig konserngjeld	5		
<b>Sum annen langsiktig gjeld</b>		<b>670 479</b>	<b>771 027</b>
<b>Sum langsiktig gjeld</b>		<b>717 205</b>	<b>811 778</b>
<b>Kortsiktig gjeld</b>			
Leverandørgjeld		5 244	
Betalbar skatt	3		
Skyldig offentlige avgifter		2 439	
Annen kortsiktig gjeld		6 626	6 626
<b>Sum kortsiktig gjeld</b>		<b>14 309</b>	<b>6 626</b>
<b>Sum gjeld</b>		<b>731 514</b>	<b>818 404</b>
<b>SUM EGENKAPITAL OG GJELD</b>		<b>2 461 414</b>	<b>2 527 121</b>



Organisasjonsnr: 917 615 772  
2M&CO AS

NOTEOPPLYSNINGER - SELSKAP - alle poster oppgitt i hele tall

## Note

Antall årsverk i regnskapsåret  
0.00

Sum Beløp

Balanseført verdi 31.12. Varige driftsmidler Immaterielle eiend.

## Konsernregnskap

Morselskapet sitt navn

Forretningskontor for morselskapet

## Begrunnelse for at datterselskap er utelatt fra konsolideringen

Samlet beløp - tilknyttet selskap Årets Fjorårets

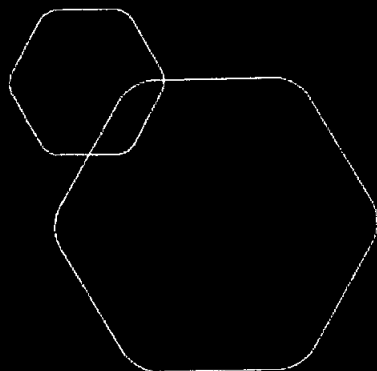
Samlet beløp - foretak i samme konsern Årets Fjorårets

Samlet beløp - foretak i samme konsern Årets Fjorårets

Samlet beløp - felles kontrollert virksomhet Årets Fjorårets

Pantstillelse Beløp

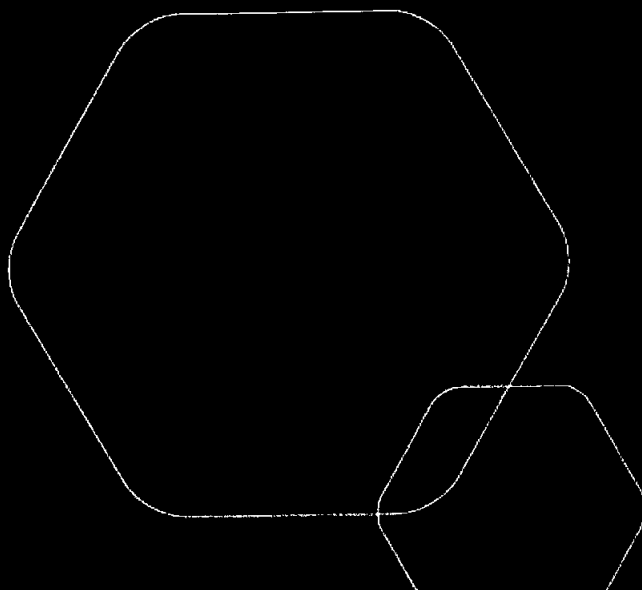
Beholdning av egne aksjer Antall Pålydende Andel av aksjek.



# Årsregnskap 2024

## 2m&co AS

Resultatregnskap  
Balanse  
Noter til regnskapet



Org.nr.: 917 615 772



## RESULTATREGNSKAP

2M&CO AS

DRIFTSINNETEKTER OG DRIFTSKOSTNADER	Note	2024	2023
Salgsinntekt		73 978	135 690
Annen driftsinntekt		229 290	226 310
<b>Sum driftsinntekter</b>		<b>303 268</b>	<b>362 000</b>
Varekostnad		30 923	48 215
End. beh. varer u.tilv. og ferdigvarer		0	11 799
Avskrivning av driftsmidler og immaterielle eiendeler	2	47 900	47 900
Annen driftskostnad	1	144 578	163 720
<b>Sum driftskostnader</b>		<b>223 401</b>	<b>271 635</b>
<b>Driftsresultat</b>		<b>79 867</b>	<b>90 365</b>
<b>FINANSINNETEKTER OG FINANSKOSTNADER</b>			
Annen renteinntekt		0	67
Annen rentekostnad		52 188	52 367
Annen finanskostnad		521	0
<b>Resultat av finansposter</b>		<b>-52 708</b>	<b>-52 300</b>
Resultat før skattekostnad		27 159	38 064
Skattekostnad på resultat	3	5 975	8 374
<b>Resultat</b>		<b>21 184</b>	<b>29 690</b>
<b>Årsresultat</b>	4	<b>21 184</b>	<b>29 690</b>
<b>OVERFØRINGER</b>			
Avsatt til annen egenkapital		21 184	29 690
<b>Sum overføringer</b>		<b>21 184</b>	<b>29 690</b>

2M&CO AS

SIDE 2



## BALANSE

2M&CO AS

EIENDELER	Note	2024	2023
<b>ANLEGGSMIDLER</b>			
<b>VARIGE DRIFTSMIDLER</b>			
Tomter, bygninger o.a. fast eiendom	2	2 234 306	2 276 606
Driftsløsøre, inventar o.a. utstyr	2	8 912	14 512
<b>Sum varige driftsmidler</b>	<b>2</b>	<b>2 243 218</b>	<b>2 291 118</b>
<b>Sum anleggsmidler</b>		<b>2 243 218</b>	<b>2 291 118</b>
<b>OMLØPSMIDLER</b>			
<b>FORDRINGER</b>			
Kundefordringer		17 870	1 850
Andre kortsiktige fordringer	5	0	12 608
<b>Sum fordringer</b>	<b>5</b>	<b>17 870</b>	<b>14 458</b>
<b>BANKINNSKUD, KONTANTER O.L.</b>			
Bankinnskudd, kontanter o.l.		200 326	221 545
<b>Sum omløpsmidler</b>		<b>218 196</b>	<b>236 003</b>
<b>Sum eiendeler</b>		<b>2 461 414</b>	<b>2 527 121</b>

2M&CO AS

SIDE 3




## BALANSE

2M&CO AS

EGENKAPITAL OG GJELD	Note	2024	2023
<b>EGENKAPITAL</b>			
<b>INNSKUTT EGENKAPITAL</b>			
Aksjekapital	6	1 500 000	1 500 000
<b>Sum innskutt egenkapital</b>		<b>1 500 000</b>	<b>1 500 000</b>
<b>OPPTJENT EGENKAPITAL</b>			
Annen egenkapital		229 901	208 717
<b>Sum opptjent egenkapital</b>		<b>229 901</b>	<b>208 717</b>
<b>Sum egenkapital</b>	4	<b>1 729 901</b>	<b>1 708 717</b>
<b>GJELD</b>			
<b>AVSETNING FOR FORPLIKTELSE</b>			
Utsatt skatt	3	46 726	40 751
<b>ANNEN LANGSIKTIG GJELD</b>			
Gjeld til kredittinstitusjoner	5	670 479	771 027
<b>Sum annen langsiktig gjeld</b>		<b>670 479</b>	<b>771 027</b>
<b>KORTSIKTIG GJELD</b>			
Leverandørgjeld		5 244	0
Skyldig offentlige avgifter		2 439	0
Annen kortsiktig gjeld		6 626	6 626
<b>Sum kortsiktig gjeld</b>		<b>14 309</b>	<b>6 626</b>
<b>Sum gjeld</b>		<b>731 514</b>	<b>818 404</b>
<b>Sum egenkapital og gjeld</b>		<b>2 461 414</b>	<b>2 527 121</b>

Sande, 10.01.2025  
Styret i 2m&co AS

  
Tom Kristoffersen  
styreleder/daglig leder

  
Stine Kristoffersen  
styremedlem

  
Steffen Kristoffersen  
styremedlem



## Regnskapsprinsipper

Årsregnskapet er satt opp i samsvar med regnskapsloven og NRS 8 - God regnskapsskikk for små foretak.

### SKATT

Skattekostnaden i resultatregnskapet omfatter både periodens betalbare skatt og endring i utsatt skatt. Utsatt skatt er beregnet med 22 % på grunnlag av de midlertidige forskjeller som eksisterer mellom regnskapsmessige og skattemessige verdier, samt ligningsmessig underskudd til fremføring ved utgangen av regnskapsåret. Skatteøkende og skattereduserende midlertidige forskjeller som reverserer eller kan reverseres i samme periode er utlignet og nettoført.

### Note 1 Lønnskostnader og ytelser, godtgjørelser til daglig leder, styret og revisor

Selskapet har ingen ansatte.

Det er ikke utbetalt lønn eller andre ytelser til ledende personer.

### Revisor

Selskapet har fravalgt revisjon.



## Note 2 Anleggsmidler

	Bygninger og tomter	Driftsløsøre, inventar ol.	Sum
Anskaffelseskost pr. 01.01.24	2 615 006	56 050	2 671 056
= <b>Anskaffelseskost 31.12.24</b>	<b>2 615 006</b>	<b>56 050</b>	<b>2 671 056</b>
Akkumulerte avskrivninger 31.12.24	380 700	47 138	427 838
= <b>Bokført verdi 31.12.24</b>	<b>2 234 306</b>	<b>8 912</b>	<b>2 243 218</b>
Årets ordinære avskrivninger	42 300	5 600	47 900
Økonomisk levetid	50 år	10 år	

## Note 3 Skatt

<b>Årets skattekostnad</b>	<b>2024</b>	<b>2023</b>
Resultatført skatt på ordinært resultat:		
Betalbar skatt	0	0
Endring i utsatt skattefordel	5 975	8 374
<b>Skattekostnad ordinært resultat</b>	<b>5 975</b>	<b>8 374</b>
Skattepliktig inntekt:		
Resultat før skatt	27 159	38 064
Permanente forskjeller	0	0
Endring i midlertidige forskjeller	-13 130	-15 672
Anvendelse av fremførbart underskudd	-14 029	-22 392
<b>Skattepliktig inntekt</b>	<b>0</b>	<b>0</b>
Betalbar skatt i balansen:		
Betalbar skatt på årets resultat	0	0
<b>Sum betalbar skatt i balansen</b>	<b>0</b>	<b>0</b>

Skatteeffekten av midlertidige forskjeller og underskudd til fremføring som har gitt opphav til utsatt skatt og utsatte skattefordeler, spesifisert på typer av midlertidige forskjeller

	<b>2024</b>	<b>2023</b>	<b>Endring</b>
Varige driftsmidler	278 509	265 379	-13 130
<b>Sum</b>	<b>278 509</b>	<b>265 379</b>	<b>-13 130</b>
Akkumulert fremførbart underskudd	-66 117	-80 146	-14 029
<b>Grunnlag for utsatt skatt</b>	<b>212 392</b>	<b>185 233</b>	<b>-27 159</b>
<b>Utsatt skatt (22 %)</b>	<b>46 726</b>	<b>40 751</b>	<b>-5 975</b>



## Note 4 Egenkapital

	Aksjekapital	Overkurs	Annen Innskutt egenkapital	Annen egenkapital	Sum egenkapital
Pr. 31.12.2023	1 500 000	0	0	208 717	1 708 717
<b>Pr 01.01.2024</b>	<b>1 500 000</b>	<b>0</b>	<b>0</b>	<b>208 717</b>	<b>1 708 717</b>
Årets resultat				21 184	21 184
<b>Pr 31.12.2024</b>	<b>1 500 000</b>	<b>0</b>	<b>0</b>	<b>229 901</b>	<b>1 729 901</b>

## Note 5 Fordringer og gjeld

	2024	2023
<b>Langsiktig gjeld med forfall senere enn 5 år</b>		
Gjeld til kredittinstitusjoner	167 739	268 287
<b>Sum</b>	<b>167 739</b>	<b>268 287</b>
<b>Langsiktig gjeld:</b>		
Gjeld i kredittinstitusjon, sikret ved pant	670 479	771 027
Bokført verdi av eiendom stillet som sikkerhet	2 234 306	2 276 606

## Langsiktige fordringer

Ingen av selskapets fordringer forfaller senere enn et år etter regnskapsårets slutt

## Note 6 Aksjonærer

### AKSJEKAPITALEN I 2M&CO AS PR. 31.12 BESTÅR AV:

	Antall	Pålydende	Bokført
Ordinære aksjer	1 500	1 000,0	1 500 000
<b>Sum</b>	<b>1 500</b>		<b>1 500 000</b>

### EIERSTRUKTUR

De største aksjonærene i % pr. 31.12 var:

	Ordinære	Eierandel	Stemmeandel
Tom Kristoffersen	780	52,0	52,0
Steffen Kristoffersen	360	24,0	24,0
Stine Kristoffersen	360	24,0	24,0
<b>Totalt antall aksjer</b>	<b>1 500</b>	<b>100,0</b>	<b>100,0</b>

### AKSJER EIET AV MEDLEMMER I STYRET OG DAGLIG LEDER:

Navn	Verv	Ordinære
Stine Kristoffersen	styremedlem	360
Tom Kristoffersen	styreleder/daglig leder	780
Steffen Kristoffersen	styremedlem	360
<b>Totalt antall aksjer</b>		<b>1 500</b>