



ÅRSREGNSKAPET FOR REGNSKAPSÅRET 2020 - GENERELL INFORMASJON

Enheten

Organisasjonsnummer: 987 687 878
Organisasjonsform: Aksjeselskap
Foretaksnavn: HAFJELLTUNET AS
Forretningsadresse: Anthon Walles vei 2B
1365 BLOMMENHOLM

Regnskapsår

Årsregnskapets periode: 01.01.2020 - 31.12.2020

Konsern

Morselskap i konsern: Nei

Regnskapsregler

Regler for små foretak benyttet: Ja
Benyttet ved utarbeidelsen av årsregnskapet til selskapet: Regnskapslovens alminnelige regler

Årsregnskapet fastsatt av kompetent organ

Bekreftet av representant for selskapet: Langseth Services AS
Dato for fastsettelse av årsregnskapet: 19.08.2021

Grunnlag for avgivelse

År 2020: Årsregnskapet er elektronisk innlevert
År 2019: Tall er hentet fra elektronisk innlevert årsregnskap fra 2020

Det er ikke krav til at årsregnskapet m.v. som sendes til Regnskapsregisteret er undertegnet. Kontrollen på at dette er utført ligger hos revisor/enhetens øverste organ. Sikkerheten ivaretas ved at innsender har rolle/rettighet for innsending av årsregnskapet via Altinn, og ved at det bekreftes at årsregnskapet er fastsatt av kompetent organ.

Brønnøysundregistrene, 07.04.2022



Resultatregnskap

Beløp i: NOK	Note	2020	2019
RESULTATREGNSKAP			
Inntekter			
Annen driftsinntekt		93 490	81 000
Sum inntekter		93 490	81 000
Kostnader			
Lønnskostnad	2		
Avskrivning av driftsmidler og immaterielle eiendeler	5		
Annen driftskostnad	2	84 871	77 485
Sum kostnader		84 871	77 485
Driftsresultat		8 619	3 515
Finansinntekter og finanskostnader			
Annen renteinntekt		274	469
Annen finansinntekt		1 345	
Sum finansinntekter		1 619	469
Netto finans		1 619	469
Ordinært resultat før skattekostnad		10 238	3 984
Skattekostnad på ordinært resultat	4		
Ordinært resultat etter skattekostnad		10 238	3 984
Årsresultat		10 238	3 984
Årsresultat etter minoritetsinteresser		10 238	3 984
Totalresultat		10 238	3 984
Overføringer og disponeringer			
Udekket tap	3	10 238	3 984
Sum overføringer og disponeringer		10 238	3 984



Balanse

Beløp i: NOK	Note	2020	2019
BALANSE - EIENDELER			
Anleggsmidler			
Immaterielle eiendeler			
Utsatt skattefordel	4		
Varige driftsmidler			
Tomter, bygninger o.a. fast eiendom	5	3 555 408	3 555 408
Maskiner og anlegg	5		
Skip og flytende installasjoner	5		
Driftsløsøre, inventar o.a. utstyr	5		
Sum varige driftsmidler		3 555 408	3 555 408
Sum anleggsmidler		3 555 408	3 555 408
Omløpsmidler			
Varer			
Bankinnskudd, kontanter og lignende			
Bankinnskudd, kontanter o.l.		94 059	87 492
Sum bankinnskudd, kontanter og lignende		94 059	87 492
Sum omløpsmidler		94 059	87 492
SUM EIENDELER		3 649 467	3 642 900
BALANSE - EGENKAPITAL OG GJELD			
Egenkapital			
Innskutt egenkapital			
Aksjekapital	6	480 000	480 000
Beholdning av egne aksjer	6		
Sum innskutt egenkapital		480 000	480 000
Opptjent egenkapital			
Annen egenkapital	3		



Balanse

Beløp i: NOK	Note	2020	2019
Udekket tap		775 135	785 373
Sum opptjent egenkapital		-775 135	-785 373
Sum egenkapital	3	-295 135	-305 373
Gjeld			
Langsiktig gjeld			
Utsatt skatt	4		
Annen langsiktig gjeld			
Langsiktig konserngjeld	6	3 942 208	3 942 208
Sum annen langsiktig gjeld		3 942 208	3 942 208
Sum langsiktig gjeld		3 942 208	3 942 208
Kortsiktig gjeld			
Leverandørgjeld		2 394	6 065
Betalbar skatt	4		
Sum kortsiktig gjeld		2 394	6 065
Sum gjeld		3 944 602	3 948 273
SUM EGENKAPITAL OG GJELD		3 649 467	3 642 900



Brønnøysundregistrene

ÅRSREGNSKAP FOR REGNSKAPSÅRET 2020 - GENERELL INFORMASJON

Journalnummer: 2021 677986

Enheten

Organisasjonsnummer: 987 687 878
Organisasjonsform: Aksjeselskap
Foretaksnavn: HAFJELLTUNET AS
Forretningsadresse: Anthon Walles vei 2B
1365 BLOMMENHOLM

Regnskapsår

Årsregnskapets periode: 01.01.2020 - 31.12.2020

Konsern

Morselskap i konsern: Nei

Regnskapsregler

Regler for små foretak benyttet: Ja
Benyttet ved utarbeidelsen av årsregnskapet til selskapet: Regnskapslovens alminnelige regler

Årsregnskapet fastsatt av kompetent organ

Bekreftet av representant for selskapet: Langseth Services AS
Dato for fastsettelse av årsregnskapet: 19.08.2021

Revisjon

Selskapet har besluttet at årsregnskapet ikke skal revideres: Ja
Årsregnskapet er utarbeidet av ekstern autorisert regnskapsfører: Ja
Ekstern autorisert regnskapsfører har i løpet av regnskapsåret bistått ved den løpende regnskapsføringen eller utført andre tjenester for selskapet enn å utarbeide årsregnskapet: Ja

Grunnlag for avgivelse

År 2020: Årsregnskap er elektronisk innlevert.
År 2019: Tall er hentet fra elektronisk innlevert årsregnskap fra 2020.

Det er ikke krav til at årsregnskapet m.v. som sendes til Regnskapsregisteret er undertegnet. Kontrollen på at dette er utført ligger hos revisor/enhetens øverste organ. Sikkerheten ivaretas ved at innsender har rolle/rettighet for innsending av årsregnskapet via Altinn, og ved at det bekreftes at årsregnskapet er fastsatt av kompetent organ.

Brønnøysundregistrene, 25.08.2021

Brønnøysundregistrene
Postadresse: Postboks 900, 8910 Brønnøysund
Telefon: 75 00 75 00
E-post: firmapost@brreg.no Internett: www.brreg.no
Organisasjonsnummer: 974 760 673



Organisasjonsnr: 987 687 878
HAFJELLTUNET AS

RESULTATREGNSKAP

Beløp i: NOK	Note	2020	2019
RESULTATREGNSKAP			
Inntekter			
Annen driftsinntekt		93 490	81 000
Sum inntekter		93 490	81 000
Kostnader			
Lønnskostnad	2		
Avskrivning av driftsmidler og immaterielle eiendeler	5		
Annen driftskostnad	2	84 871	77 485
Sum kostnader		84 871	77 485
Driftsresultat		8 619	3 515
Finansinntekter og finanskostnader			
Annen renteinntekt		274	469
Annen finansinntekt		1 345	
Sum finansinntekter		1 619	469
Netto finans		1 619	469
Ordinært resultat før skattekostnad			
Skattekostnad på ordinært resultat	4	10 238	3 984
Ordinært resultat etter skattekostnad		10 238	3 984
Årsresultat		10 238	3 984
Årsresultat etter minoritetsinteresser		10 238	3 984
Totalresultat		10 238	3 984
Overføringer og disponeringer			
Udekket tap	3	10 238	3 984
Sum overføringer og disponeringer		10 238	3 984



Organisasjonsnr: 987 687 878
HAFJELLTUNET AS

BALANSE

Beløp i: NOK	Note	2020	2019
BALANSE - EIENDELER			
Anleggsmidler			
Immaterielle eiendeler			
Utsatt skattefordel	4		
Varige driftsmidler			
Tomter, bygninger o.a. fast eiendom	5	3 555 408	3 555 408
Maskiner og anlegg	5		
Skip og flytende installasjoner	5		
Driftsløsøre, inventar o. a. utstyr	5		
Sum varige driftsmidler		3 555 408	3 555 408
Sum anleggsmidler		3 555 408	3 555 408
Omløpsmidler			
Varer			
Bankinnskudd, kontanter og lignende			
Bankinnskudd, kontanter o. l.		94 059	87 492
Sum bankinnskudd, kontanter og lignende		94 059	87 492
Sum omløpsmidler		94 059	87 492
SUM EIENDELER		3 649 467	3 642 900
BALANSE - EGENKAPITAL OG GJELD			
Egenkapital			
Innskutt egenkapital			
Aksjekapital	6	480 000	480 000
Beholdning av egne aksjer	6		
Sum innskutt egenkapital		480 000	480 000
Opptjent egenkapital			
Annen egenkapital	3		
Udekket tap		775 135	785 373
Sum opptjent egenkapital		-775 135	-785 373
Sum egenkapital	3	-295 135	-305 373
Gjeld			



Langsiktig gjeld			
Utsatt skatt	4		
Annen langsiktig gjeld			
Langsiktig konserngjeld	6	3 942 208	3 942 208
Sum annen langsiktig gjeld		3 942 208	3 942 208
Sum langsiktig gjeld		3 942 208	3 942 208
Kortsiktig gjeld			
Leverandørgjeld		2 394	6 065
Betalbar skatt	4		
Sum kortsiktig gjeld		2 394	6 065
Sum gjeld		3 944 602	3 948 273
SUM EGENKAPITAL OG GJELD		3 649 467	3 642 900



Organisasjonsnr: 987 687 878
HAFJELLTUNET AS

NOTEOPPLYSNINGER - SELSKAP - alle poster oppgitt i hele tall

Note

Antall årsverk i regnskapsåret

Virksomheten har hatt følgende antall årsverk:
0.00



Årsregnskap

2020

Hafjelltunet AS

Org.nr. 987 687 878

**Resultatregnskap****Hafjelltunet AS**

Driftsinntekter og driftskostnader	Note	2020	2019
Annen driftsinntekt		93 490	81 000
Sum driftsinntekter		93 490	81 000
Annen driftskostnad	2	84 871	77 485
Sum driftskostnader		84 871	77 485
Driftsresultat		8 619	3 515
Finansinntekter og finanskostnader			
Annen renteinntekt		274	469
Annen finansinntekt		1 345	0
Resultat av finansposter		1 619	469
Ordinært resultat før skattekostnad		10 238	3 984
Ordinært resultat		10 238	3 984
Ekstraordinære inntekter og kostnader			
Årsresultat		10 238	3 984
Overføringer			
Overført til udekket tap	3	-10 238	-3 984
Sum overføringer		10 238	3 984

Hafjelltunet AS

Side 2



Balanse
Hafjelltunet AS

Eiendeler	Note	2020	2019
Anleggsmidler			
Immaterielle eiendeler			
Varige driftsmidler			
Tomter, bygninger o.a. fast eiendom	5	3 555 408	3 555 408
Sum varige driftsmidler		<u>3 555 408</u>	<u>3 555 408</u>
Finansielle anleggsmidler			
Sum anleggsmidler		<u>3 555 408</u>	<u>3 555 408</u>
Omløpsmidler			
Fordringer			
Investeringer			
Bankinnskudd, kontanter o.l.		94 059	87 492
Sum omløpsmidler		<u>94 059</u>	<u>87 492</u>
Sum eiendeler		<u>3 649 467</u>	<u>3 642 900</u>

Hafjelltunet AS

Side 3



Balanse Hafjelltunet AS

Egenkapital og gjeld	Note	2020	2019
Egenkapital			
Innskutt egenkapital			
Aksjekapital	6	480 000	480 000
Sum innskutt egenkapital		<u>480 000</u>	<u>480 000</u>
Opptjent egenkapital			
Udekket tap		-775 135	-785 373
Sum opptjent egenkapital		<u>-775 135</u>	<u>-785 373</u>
Sum egenkapital	3	<u>-295 135</u>	<u>-305 373</u>
Gjeld			
Avsetning for forpliktelser			
Annen langsiktig gjeld			
Langsiktig konserngjeld	6	3 942 208	3 942 208
Sum annen langsiktig gjeld		<u>3 942 208</u>	<u>3 942 208</u>
Kortsiktig gjeld			
Leverandørgjeld		2 394	6 065
Sum kortsiktig gjeld		<u>2 394</u>	<u>6 065</u>
Sum gjeld		<u>3 944 602</u>	<u>3 948 273</u>
Sum egenkapital og gjeld		<u>3 649 467</u>	<u>3 642 900</u>

19.08.2021
Styret i Hafjelltunet AS


SKAVEN ARNE
styreleder/daglig leder


DAHL LARS
styremedlem


ALTMANN HOLDING AS
styremedlem





Hafjelltnet AS

Noter til selskapsregnskap for 2020

Note 1 Regnskapsprinsipper

Årsregnskapet er satt opp i samsvar med regnskapsloven og god regnskapsskikk for små foretak.

Hovedregel for vurdering og klassifisering av eiendeler og gjeld

Eiendeler bestemt til varig eie eller bruk er klassifisert som anleggsmidler. Andre eiendeler er klassifisert som omløpsmidler. Fordringer som skal tilbakebetales innen et år er klassifisert som omløpsmidler. Ved klassifisering av kortsiktig og langsiktig gjeld er tilsvarende kriterier lagt til grunn.

Anleggsmidler vurderes til anskaffelseskost, men nedskrives til virkelig verdi når verdifallet ikke forventes å være forbigående. Anleggsmidler med begrenset økonomisk levetid avskrives planmessig. Langsiktig lån balanseføres til nominelle verdier på etableringstidspunktet, og korrigeres ikke til virkelig verdi som følge av renteendringer.

Omløpsmidler vurderes til laveste av anskaffelseskost og virkelig verdi. Kortsiktig gjeld balanseføres til nominelt mottatt beløp på etableringstidspunktet, uten hensyn til eventuelle senere renteendringer.

Driftsinntekter

Inntektsføring ved salg av varer skjer på leveringstidspunktet (transaksjonstidspunktet). Tjenester inntektsføres etter hvert som de leveres.

Varige driftsmidler

Varige driftsmidler balanseføres og avskrives lineært over driftmidlenes forventede levetid. Direkte vedlikehold av driftsmidler kostnadsføres løpende under driftskostnader. Påkostninger eller forbedringer tillegges kostpris og avskrives i takt med driftsmidlet. Skillet mellom vedlikehold og påkostning/forbedring regnes i forhold til driftsmidlets stand ved vår anskaffelse av driftsmidlet. Innredning i leide lokaler balanseføres og avskrives over leiekontraktens løpetid.

Nedskrivning

Varige driftsmidler og immaterielle eiendeler som avskrives, vurderes for verdifall når det foreligger indikasjoner på at fremtidig inntjening ikke kan forsvare eiendelens balanseførte verdi..

Varer

Varer er vurdert til det laveste av anskaffelseskost og netto salgsverdi. For varer i arbeid medtas variable tilvirkningskostnader.




Fordringer

Kundefordringer og andre fordringer oppføres til pålydende etter fradrag for avsetning til forventet tap. Avsetningen til tap er gjort på grunnlag av individuell vurdering av fordringene. I tillegg er det foretatt en generell avsetning for å dekke tapsrisiko som ikke var kjent på vurderingstidspunktet.

Skatter

Skattekostnaden i resultatregnskapet omfatter både periodens betalbare skatt og endring i utsatt skatt/utsatt skattefordel. Utsatt skatt er beregnet med 22 % på grunnlag av de midlertidige forskjellene som eksisterer mellom regnskapsmessige og skattemessige verdier, samt ligningsmessig underskudd til fremføring ved utgangen av regnskapsåret. Skatteøkende og skattereduserende midlertidige forskjeller som reverserer eller kan reversere i samme periode, er utlignet og nettoført. Utsatt skattefordel er ikke oppført som eiendel i balansen.

Hafjelltnet AS


 Side 5




Hafjelltunet AS

Noter til selskapsregnskap for 2020

Note 2 Ansatte, godtgjørelser, lån til ansatte m.v.

Det er ingen ansatte i selskapet, og selskapet er derfor ikke pliktig til å ha tjenestepensjonsordning etter lov om obligatorisk tjenestepensjon.

Note 3 Egenkapital

	Aksjekapital	Udekket tap	Annen egenkapital	Sum egenkapital
Egenkapital Pr. 01.01.2020	480 000	-785 373	0	-305 373
Årets resultat	0	10 238		10 238
Pr. 31.12.2020	480 000	-775 135	0	-295 135

Note 4 Skatt

Årets skattekostnad	2020
Resultatført skatt på ordinært resultat:	
Betalbar skatt	0
Endring i utsatt skattefordel	0
Skattekostnad ordinært resultat	0
Skattepliktig inntekt:	
Ordinært resultat før skatt	10 238
Permanente forskjeller	0
Anvendelse av fremførbart underskudd	-10 238
Skattepliktig inntekt	0
Betalbar skatt i balansen:	
Betalbar skatt på årets resultat	0
Sum betalbar skatt i balansen	0
Beregning av effektiv skattesats	
Resultat før skatt	10 238
Beregnet skatt av resultat før skatt	2 252
Sum	2 252
Effektiv skattesats	22,0 %

Skatteeffekten av midlertidige forskjeller og underskudd til fremføring som har gitt opphav til utsatt skatt og utsatte skattefordeler, spesifisert på typer av midlertidige forskjeller

	2020
Akkumulert fremførbart underskudd	-732 685
Inngår ikke i beregningen av utsatt skatt	732 685
Utsatt skattefordel (22 %)	0

I henhold til God regnskapsskikk for små foretak balanseføres ikke utsatt skattefordel.

Hafjelltunet AS

Side 6



Hafjelltnet AS

Noter til selskapsregnskap for 2020

Note 5 Anleggsmidler

	Bygninger og tomter	Sum
Anskaffelseskost pr. 01.01.20	3 838 694	3 838 694
= Anskaffelseskost 31.12.20	3 838 694	3 838 694
Akkumulerte avskrivninger 31.12.20	283 286	283 286
= Bokført verdi 31.12.20	3 555 408	3 555 408

Note 6 Aksjonærer

Aksjekapitalen i Hafjelltnet AS pr. 31.12 består av:

	Antall	Pålydende	Bokført
Ordinære aksjer	2 160	222,2	480 000
Sum	2 160		480 000

Eierstruktur

Aksjonærer i % pr. 31.12:

	Ordinære	Eierandel	Stemmeandel
MEDICA AS	480	22,2	22,2
ADVOKATFIRMAET BERNTSEN & ALTMANN HOLDING AS	240	11,1	11,1
DAHL LARS	240	11,1	11,1
SAND PAAL	240	11,1	11,1
SVEND DAHLE HOLDING AS	240	11,1	11,1
WRIGHTS EIENDOM AS	240	11,1	11,1
EEK JESPER	80	3,7	3,7
SKAVEN ARNE	80	3,7	3,7
SKAVEN KRISTOFFER	80	3,7	3,7
Totalt antall aksjer	2 160	100,0	100,0

Aksjer og opsjoner eiet av medlemmer i styret og daglig leder:

Navn	Verv	Ordinære
SKAVEN ARNE	styreleder/daglig leder	80
DAHL LARS	styremedlem	240
ALTMANN HOLDING AS	styremedlem	240
Totalt antall aksjer		560

Hafjelltnet AS

Side 7


CAD AS