



## ÅRSREGNSKAPET FOR REGNSKAPSÅRET 2022 - GENERELL INFORMASJON

### Enheten

Organisasjonsnummer: 916 988 451  
Organisasjonsform: Aksjeselskap  
Foretaksnavn: KVELLUREN HOLDING AS  
Forretningsadresse: Kvellurveien 1  
4373 EGRERSUND

### Regnskapsår

Årsregnskapets periode: 01.01.2022 - 31.12.2022

### Konsern

Morselskap i konsern: Nei

### Regnskapsregler

Regler for små foretak benyttet: Ja  
Benyttet ved utarbeidelsen av årsregnskapet til selskapet: Regnskapslovens alminnelige regler

### Årsregnskapet fastsatt av kompetent organ

Bekreftet av representant for selskapet: Anne Marie Langemyr  
Dato for fastsettelse av årsregnskapet: 30.06.2023

### Grunnlag for avgivelse

År 2022: Årsregnskapet er elektronisk innlevert  
År 2021: Tall er hentet fra elektronisk innlevert årsregnskap fra 2022

*Det er ikke krav til at årsregnskapet m.v. som sendes til Regnskapsregisteret er undertegnet. Kontrollen på at dette er utført ligger hos revisor/enhetens øverste organ. Sikkerheten ivaretas ved at innsender har rolle/rettighet for innsending av årsregnskapet via Altinn, og ved at det bekreftes at årsregnskapet er fastsatt av kompetent organ.*

Brønnøysundregistrene, 04.08.2024



## Resultatregnskap

Beløp i: NOK	Note	2022	2021
<b>RESULTATREGNSKAP</b>			
<b>Inntekter</b>			
Salgsinntekt		1 335 855	569 820
Annen driftsinntekt			27 000
<b>Sum inntekter</b>		<b>1 335 855</b>	<b>596 820</b>
<b>Kostnader</b>			
Lønnskostnad	1	20 000	10 030
Avskrivning av driftsmidler og immaterielle eiendeler			42 500
Annen driftskostnad	1	391 620	177 162
<b>Sum kostnader</b>		<b>411 620</b>	<b>229 692</b>
<b>Driftsresultat</b>		<b>924 235</b>	<b>367 128</b>
<b>Finansinntekter og finanskostnader</b>			
Annen renteinntekt		22 916	22 801
Annen finansinntekt		425 000	112 292
<b>Sum finansinntekter</b>		<b>447 916</b>	<b>135 093</b>
Verdireduksjon markedsbaserte omløpsmidler		249 351	
Annen rentekostnad		175	
Annen finanskostnad			320
<b>Sum finanskostnader</b>		<b>249 526</b>	<b>320</b>
<b>Netto finans</b>		<b>198 390</b>	<b>134 773</b>
<b>Ordinært resultat før skattekostnad</b>		<b>1 122 626</b>	<b>501 901</b>
Skattekostnad på resultat	4	214 164	85 714
<b>Ordinært resultat etter skattekostnad</b>		<b>908 462</b>	<b>416 187</b>
<b>Årsresultat</b>		<b>908 462</b>	<b>416 187</b>
<b>Årsresultat etter minoritetsinteresser</b>		<b>908 462</b>	<b>416 187</b>
<b>Totalresultat</b>		<b>908 462</b>	<b>416 187</b>



## Resultatregnskap

<b>Beløp i: NOK</b>	<b>Note</b>	<b>2022</b>	<b>2021</b>
<b>Overføringer og disponeringer</b>			
Avsatt til annen egenkapital		908 462	416 187
<b>Sum overføringer og disponeringer</b>		<b>908 462</b>	<b>416 187</b>



## Balanse

Beløp i: NOK	Note	2022	2021
<b>BALANSE - EIENDELER</b>			
<b>Anleggsmidler</b>			
<b>Immaterielle eiendeler</b>			
<b>Finansielle anleggsmidler</b>			
Investeringer i tilknyttet selskap	5	12 000	12 000
Investeringer i aksjer og andeler	7	494 400	394 400
Andre langsiktige fordringer	6	1 579 564	1 657 028
<b>Sum finansielle anleggsmidler</b>		<b>2 085 964</b>	<b>2 063 428</b>
<b>Sum anleggsmidler</b>		<b>2 085 964</b>	<b>2 063 428</b>
<b>Omløpsmidler</b>			
<b>Varer</b>			
<b>Fordringer</b>			
Kundefordringer		222 938	191 688
Andre kortsiktige fordringer		19 184	22 729
<b>Sum fordringer</b>		<b>242 122</b>	<b>214 417</b>
<b>Investeringer</b>			
Markedsbaserte aksjer		2 964 273	3 011 893
<b>Sum investeringer</b>		<b>2 964 273</b>	<b>3 011 893</b>
<b>Bankinnskudd, kontanter og lignende</b>			
Bankinnskudd, kontanter o.l.		4 577 848	3 373 377
<b>Sum bankinnskudd, kontanter og lignende</b>		<b>4 577 848</b>	<b>3 373 377</b>
<b>Sum omløpsmidler</b>		<b>7 784 242</b>	<b>6 599 686</b>
<b>SUM EIENDELER</b>		<b>9 870 206</b>	<b>8 663 114</b>

## BALANSE - EGENKAPITAL OG GJELD

### Egenkapital



## Balanse

Beløp i: NOK	Note	2022	2021
<b>Innskutt egenkapital</b>			
Aksjekapital	2	30 000	30 000
<b>Sum innskutt egenkapital</b>		<b>30 000</b>	<b>30 000</b>
<b>Opptjent egenkapital</b>			
Annen egenkapital		9 289 167	8 380 705
<b>Sum opptjent egenkapital</b>		<b>9 289 167</b>	<b>8 380 705</b>
<b>Sum egenkapital</b>	3	<b>9 319 167</b>	<b>8 410 705</b>
<b>Gjeld</b>			
<b>Langsiktig gjeld</b>			
Utsatt skatt	4	3 802	4 752
<b>Sum avsetninger for forpliktelser</b>		<b>3 802</b>	<b>4 752</b>
<b>Annen langsiktig gjeld</b>			
<b>Sum langsiktig gjeld</b>		<b>3 802</b>	<b>4 752</b>
<b>Kortsiktig gjeld</b>			
Leverandørgjeld			8 713
Betalbar skatt	4	215 114	90 312
Skyldig offentlige avgifter		283 922	107 540
Annen kortsiktig gjeld		48 201	41 092
<b>Sum kortsiktig gjeld</b>		<b>547 238</b>	<b>247 657</b>
<b>Sum gjeld</b>		<b>551 040</b>	<b>252 409</b>
<b>SUM EGENKAPITAL OG GJELD</b>		<b>9 870 206</b>	<b>8 663 114</b>



## Brønnøysundregistrene

### ÅRSREGNSKAP FOR REGNSKAPSÅRET 2022 - GENERELL INFORMASJON

Journalnummer: 2023 670383

#### Enheten

Organisasjonsnummer: 916 988 451  
Organisasjonsform: Aksjeselskap  
Foretaksnavn: KVELLUREN HOLDING AS  
Forretningsadresse: Kvellurveien 1  
4373 EGERSTUND

#### Regnskapsår

Årsregnskapets periode: 01.01.2022 - 31.12.2022

#### Konsern

Morselskap i konsern: Nei

#### Regnskapsregler

Regler for små foretak benyttet: Ja  
Benyttet ved utarbeidelsen av  
årsregnskapet til selskapet: Regnskapslovens alminnelige regler

#### Årsregnskapet fastsatt av kompetent organ

Bekreftet av representant for selskapet: Anne Marie Langemyr  
Dato for fastsettelse av årsregnskapet: 30.06.2023

#### Revisjon

Selskapet har besluttet at årsregnskapet  
ikke skal revideres: Ja

#### Grunnlag for avgivelse

År 2022: Årsregnskap er elektronisk innlevert.  
År 2021: Tall er hentet fra elektronisk innlevert årsregnskap fra 2022.

*Det er ikke krav til at årsregnskapet m.v. som sendes til Regnskapsregisteret er undertegnet. Kontrollen på at dette er utført ligger hos revisor/enhetens øverste organ. Sikkerheten ivaretas ved at innsender har rolle/rettighet for innsending av årsregnskapet via Altinn, og ved at det bekreftes at årsregnskapet er fastsatt av kompetent organ.*

Brønnøysundregistrene, 31.07.2023



Organisasjonsnr: 916 988 451  
KVELLUREN HOLDING AS

## RESULTATREGNSKAP

<b>Beløp i: NOK</b>	<b>Note</b>	<b>2022</b>	<b>2021</b>
<b>RESULTATREGNSKAP</b>			
<b>Inntekter</b>			
Salgsinntekt		1 335 855	569 820
Annen driftsinntekt			27 000
<b>Sum inntekter</b>		<b>1 335 855</b>	<b>596 820</b>
<b>Kostnader</b>			
Lønnskostnad	1	20 000	10 030
Avskrivning av driftsmidler og immaterielle eiendeler			42 500
Annen driftskostnad	1	391 620	177 162
<b>Sum kostnader</b>		<b>411 620</b>	<b>229 692</b>
<b>Driftsresultat</b>		<b>924 235</b>	<b>367 128</b>
<b>Finansinntekter og finanskostnader</b>			
Annen renteinntekt		22 916	22 801
Annen finansinntekt		425 000	112 292
<b>Sum finansinntekter</b>		<b>447 916</b>	<b>135 093</b>
<b>Verdireduksjon</b>			
markedsbaserte omløpsmidler		249 351	
Annen rentekostnad		175	
Annen finanskostnad			320
<b>Sum finanskostnader</b>		<b>249 526</b>	<b>320</b>
<b>Netto finans</b>		<b>198 390</b>	<b>134 773</b>
<b>Ordinært resultat før skattekostnad</b>			
Skattekostnad på resultat	4	214 164	85 714
<b>Ordinært resultat etter skattekostnad</b>		<b>908 462</b>	<b>416 187</b>
<b>Årsresultat</b>		<b>908 462</b>	<b>416 187</b>
<b>Årsresultat etter minoritetsinteresser</b>		<b>908 462</b>	<b>416 187</b>
<b>Totalresultat</b>		<b>908 462</b>	<b>416 187</b>
<b>Overføringer og disponeringer</b>			
Avsatt til annen egenkapital		908 462	416 187
<b>Sum overføringer og disponeringer</b>		<b>908 462</b>	<b>416 187</b>





Organisasjonsnr: 916 988 451  
KVELLUREN HOLDING AS

## BALANSE

Beløp i: NOK	Note	2022	2021
<b>BALANSE - EIENDELER</b>			
<b>Anleggsmidler</b>			
<b>Immaterielle eiendeler</b>			
<b>Finansielle anleggsmidler</b>			
Investeringer i tilknyttet selskap	5	12 000	12 000
Investeringer i aksjer og andeler	7	494 400	394 400
Andre langsiktige fordringer	6	1 579 564	1 657 028
<b>Sum finansielle anleggsmidler</b>		<b>2 085 964</b>	<b>2 063 428</b>
<b>Sum anleggsmidler</b>		<b>2 085 964</b>	<b>2 063 428</b>
<b>Omløpsmidler</b>			
<b>Varer</b>			
<b>Fordringer</b>			
Kundefordringer		222 938	191 688
Andre kortsiktige fordringer		19 184	22 729
<b>Sum fordringer</b>		<b>242 122</b>	<b>214 417</b>
<b>Investeringer</b>			
Markedsbaserte aksjer		2 964 273	3 011 893
<b>Sum investeringer</b>		<b>2 964 273</b>	<b>3 011 893</b>
<b>Bankinnskudd, kontanter og lignende</b>			
Bankinnskudd, kontanter o. l.		4 577 848	3 373 377
<b>Sum bankinnskudd, kontanter og lignende</b>		<b>4 577 848</b>	<b>3 373 377</b>
<b>Sum omløpsmidler</b>		<b>7 784 242</b>	<b>6 599 686</b>
<b>SUM EIENDELER</b>		<b>9 870 206</b>	<b>8 663 114</b>
<b>BALANSE - EGENKAPITAL OG GJELD</b>			
<b>Egenkapital</b>			
<b>Innskutt egenkapital</b>			
Aksjekapital	2	30 000	30 000
<b>Sum innskutt egenkapital</b>		<b>30 000</b>	<b>30 000</b>



<b>Opptjent egenkapital</b>			
Annen egenkapital		9 289 167	8 380 705
<b>Sum opptjent egenkapital</b>		<b>9 289 167</b>	<b>8 380 705</b>
<b>Sum egenkapital</b>	<b>3</b>	<b>9 319 167</b>	<b>8 410 705</b>
<b>Gjeld</b>			
<b>Langsiktig gjeld</b>			
Utsatt skatt	4	3 802	4 752
<b>Sum avsetninger for forpliktelseser</b>		<b>3 802</b>	<b>4 752</b>
<b>Annen langsiktig gjeld</b>			
<b>Sum langsiktig gjeld</b>		<b>3 802</b>	<b>4 752</b>
<b>Kortsiktig gjeld</b>			
Leverandørgjeld			8 713
Betalbar skatt	4	215 114	90 312
Skyldig offentlige avgifter		283 922	107 540
Annen kortsiktig gjeld		48 201	41 092
<b>Sum kortsiktig gjeld</b>		<b>547 238</b>	<b>247 657</b>
<b>Sum gjeld</b>		<b>551 040</b>	<b>252 409</b>
<b>SUM EGENKAPITAL OG GJELD</b>		<b>9 870 206</b>	<b>8 663 114</b>



Organisasjonsnr: 916 988 451  
KVELLUREN HOLDING AS

NOTEOPPLYSNINGER - SELSKAP - alle poster oppgitt i hele tall

Note  
5

Antall årsverk i regnskapsåret  
0.00

Sum Beløp

Balanseført verdi 31.12. Varige driftsmidler Immaterielle eiend.

Konsernregnskap

Morselskapet sitt navn

Forretningskontor for morselskapet

Begrunnelse for at datterselskap er utelatt fra konsolideringen

Samlet beløp - tilknyttet selskap Årets Fjorårets

Samlet beløp - foretak i samme konsern Årets Fjorårets

Samlet beløp - foretak i samme konsern Årets Fjorårets

Samlet beløp - felles kontrollert virksomhet Årets Fjorårets

Pantstillelse Beløp

Beholdning av egne aksjer Antall Pålydende Andel av aksjek.



**Notemal for små foretak**

*Denne malen er et utgangspunkt for notesettet for små foretak. Den må alltid tilpasses .  
dekker de antatt vanligste forholdene, og erstatter ikke en sjekklister.*

*Det er i denne notemalen tatt utgangspunkt i de forenklete notekrav som små foretak kan  
Regnskapsloven (RL) §7-1 og §§7-35 til 7-45.*

*Velger små foretak å regnskapsføre i henhold til hovedreglene, må relevante notekrav i §.  
RegnskapsStandarder følges, (jfr. notemal for mellomstore og store foretak) med mindre  
regnskapskikk for små foretak eller Norske RegnskapsStandarder.*

*I følge RL § 7-1 skal små foretak alltid gi opplysninger som er nødvendig for å bedømme  
stilling og resultat og som ikke fremgår av årsregnskapet for øvrig. (Selv om de ikke omfå  
§§ 7-35 til  
7-45)*

*Opplysninger kan utelates når de ikke er av betydning for å bedømme den regnskapsplikt.  
Denne muligheten bør brukes med varsomhet. Det skal likevel alltid gis opplysninger som.  
(Opplysninger om antall aksjer og aksjeeiere, antall ansatte, ytelser til ledende personer,  
til ledende personer og aksjeeiere).*

*(Navn på foretaket legges inn som toptekst)*



*den aktuelle klient. Malen*

*benytte ihht*

*§7-2 til 7-34 og Norske  
annet følger av god*

*den regnskapspliktiges  
ttes av detaljkravene i RL*

*iges stilling og resultat.  
i nevnt i RL §§7-42 til 7-45.  
og lån og sikkerhetsstillelse*



### Registrering av årstall

På denne siden skal du legge inn **årstall** slik at malen automatisk vil oppdateres.

Regnskapsår: **2022**  
Foregående år: **2021**



Betalbar skatt	2021	27 %
Betalbar skatt	2022	25 %
Utsatt skatt 01.01.	2022	22 %
Utsatt skatt 31.12.	2022	22 %



## Kvellen Holding AS

Noter til regnskapet for 2022

### Regnskapsprinsipper

Årsregnskapet er satt opp i samsvar med regnskapsloven og god regnskapsskikk for små foretak. Forutsetningen om fortsatt drift er lagt til grunn ved utarbeidelsen.

### Klassifisering av balanseposter

Eiendeler bestemt til varig eie eller bruk er klassifisert som anleggsmidler. Eiendeler som er knyttet til varekretsløpet er klassifisert som omløpsmidler. Fordringer klassifiseres som omløpsmidler hvis de skal tilbakebetales i løpet av ett år. For gjeld er analoge kriterier lagt til grunn. Første års avdrag på langsiktige fordringer og langsiktig gjeld klassifiseres likevel ikke som omløpsmiddel og kortsiktig gjeld.

### Varige driftsmidler

Tomter avskrives ikke. Varige driftsmidler balanseføres og avskrives lineært over driftsmidlenes forventede levetid dersom de har antatt levetid over 3 år og har en kostpris som overstiger kr 15 000. Vedlikehold av driftsmidler kostnadsføres løpende. Påkostninger eller forbedringer tillegges driftsmidlets kostpris og avskrives i takt med driftsmidlet. Skillet mellom vedlikehold og påkostning/forbedring regnes i forhold til driftsmidlets stand ved kjøp av. Utgifter til leie av driftsmidler kostnadsføres. Forskuddsbetalinger balanseføres som forskuddsbetalt kostnad, og fordeles over leieperioden.

### Fordringer

Kundefordringer og andre fordringer er oppført i balansen til pålydende etter fradrag for avsetning til forventet tap. Avsetning for tap gjøres på grunnlag av individuelle vurderinger av de enkelte fordringene. I tillegg gjøres det for øvrige kundefordringer en uspesifisert avsetning for å dekke antatt tap.

### Skatt

Skattekostnaden i resultatregnskapet omfatter både periodens betalbare skatt og endring i utsatt skatt. Utsatt skatt beregnes med aktuell skattesats på grunnlag av de midlertidige forskjeller som eksisterer mellom regnskapsmessige og skattemessige verdier, samt eventuelt ligningsmessig underskudd til fremføring ved utgangen av regnskapsåret. Skatteøkende og skattereduserende midlertidige forskjeller som reverserer eller kan reversere i samme periode er utlignet.

Netto utsatt skattefordel balanseføres ikke, i samsvar med unntaksreglene for små foretak.



## Kongshauen Holding AS

Noter til regnskapet for 2020

### Note 2 Aksjekapital og aksjonærinformasjon

Aksjekapitalen på kr. 30 000 består av 30 000 aksjer à kr. 1.

#### Oversikt over de største aksjonærene 31.12.2022

Navn	Verv	Antall aksjer	Eierandel
Anne Marie Langemyr	Styreleder	15 000	50,0 %
Øyvind Langemyr	Styremedlem	15 000	50,0 %
<b>Totalt</b>		<b>30 000</b>	<b>100,0 %</b>



## Kongshauen Holding AS

Noter til regnskapet for 2020

### Note 3 Egenkapital

	Aksje- kapital	Annen innskutt egenkapital	Annen egenkapital	Udekket tap
Egenkapital	30 000	0	8 380 705	0
Årets resultat	0	0	908 462	0
<b>Egenkapital 31.12.2022</b>	<b>30 000</b>	<b>0</b>	<b>9 289 167</b>	<b>0</b>

Årsregnskapet er avlagt under forutsetning om fortsatt drift, og styret bekrefter at forutsetningen om fortsatt drift er til stede.

### Note 4 Skatt

Årets skattekostnade består av:	2022	2021
Betalbar skatt	215 114	90 312
Endring i utsatt skatt	-950	-4 598
<b>Skattekostnad</b>	<b>214 164</b>	<b>85 714</b>

Betalbar skatt i balansen fremkommer slik:	2022	2021
Ordinært resultat før skattekostnad	1 122 626	501 901
Permanente forskjeller	-149 156	-112 292
Endring midlertidige forskjeller	4 320	20 900
Skattemessig resultat	977 790	410 509
Avgitt konsernbidrag	0	0
<b>Grunnlag betalbar skatt</b>	<b>977 790</b>	<b>410 509</b>

<b>Betalbar skatt i balansen (22%)</b>	<b>215 114</b>	<b>90 312</b>
--	----------------	---------------

Spesifikasjon av grunnlag for utsatt skatt	2022	2021
--	------	------

Midlertidige forskjeller		
Varige driftsmidler	17 280	21 600
Netto midlertidige forskjeller	17 280	21 600
Underskudd til fremføring	0	0
<b>Grunnlag for utsatt skatt</b>	<b>17 280</b>	<b>21 600</b>

Utsatt skatt	3 802	4 752
Herav ikke balanseført utsatt skattefordel	0	0
<b>Utsatt skatt i balansen</b>	<b>3 802</b>	<b>4 752</b>



## Kongshauen Holding AS

Noter til regnskapet for 2020

### Note 5 Tilknyttet selskap

	Eier- andel	Kontor- kommune	Anskaffelses- kost	Balanseført verdi	Andel egenkapital
<b>Tilknyttet selskap</b>					
Kongshauen Holding AS	40 %	Eigersund	12 000	12 000	24 235

### Note 6 Fordringer med forfall senere enn ett år

	2022
Lån til tilknyttet selskap Kongshauen Holding AS	1 555 564
<b>Sum langsiktige fordringer</b>	<b>1 555 564</b>

Fordring renteberegnes

### Note 7 Andre aksjer

	Eierandel	Anskaffelses- kost
<b>Andre aksjer</b>		
BG Betongentreprenør AS	2 %	100 600
BG Tunnel AS	8,5 %	170 000
Egersund Tomteselskap AS	2,0 %	20 800
Åsatå AS	10,0 %	203 000
<b>Sum</b>		<b>494 400</b>



**Kongshauen Holding AS**

Noter til regnskapet for 2020

**Stemme-  
andel**

50,0 %  
50,0 %

---

**100,0 %**



**Kongshauen Holding AS**

Noter til regnskapet for 2020

**Sum**

8 410 705
<u>908 462</u>
<b><u>9 319 167</u></b>

**Endring**

<u>4 320</u>
4 320
0
<b><u>4 320</u></b>



**Kongshauen Holding AS**

Noter til regnskapet for 2020

Andel resultat

-10 291

**2021**

1 533 028

**1 533 028**

**Balanseført  
verdi**

100 600

170 000

20 800

203 000

**494 400**




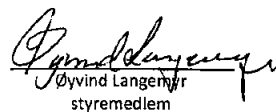
**BALANSE**

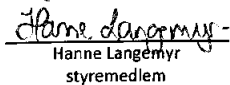
KVELLUREN HOLDING AS

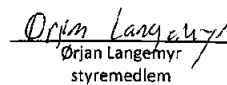
EGENKAPITAL OG GJELD	Note	2022	2021
<b>EGENKAPITAL</b>			
<b>INNSKUTT EGENKAPITAL</b>			
Aksjekapital	2	30 000	30 000
Sum innskutt egenkapital		<b>30 000</b>	<b>30 000</b>
<b>OPPTJENT EGENKAPITAL</b>			
Annen egenkapital		9 289 167	8 380 705
Sum opptjent egenkapital		<b>9 289 167</b>	<b>8 380 705</b>
Sum egenkapital	3	<b>9 319 167</b>	<b>8 410 705</b>
<b>GJELD</b>			
<b>AVSETNING FOR FORPLIKTELSE</b>			
Utsatt skatt	4	3 802	4 752
Sum avsetning for forpliktelser		<b>3 802</b>	<b>4 752</b>
<b>KORTSIKTIG GJELD</b>			
Leverandørgjeld		0	8 713
Betalbar skatt	4	215 114	90 312
Skyldig offentlige avgifter		283 922	107 540
Annen kortsiktig gjeld		48 201	41 092
Sum kortsiktig gjeld		<b>547 238</b>	<b>247 657</b>
Sum gjeld		<b>551 040</b>	<b>252 409</b>
Sum egenkapital og gjeld		<b>9 870 206</b>	<b>8 663 114</b>

Styret i Kvelluren Holding AS

  
Anne Marie Langemyr  
styreleder

  
Øyvind Langemyr  
styremedlem

  
Hanne Langemyr  
styremedlem

  
Ørjan Langemyr  
styremedlem