



ÅRSREGNSKAPET FOR REGNSKAPSÅRET 2022 - GENERELL INFORMASJON

Enheten

| | |
|----------------------|--------------------------------|
| Organisasjonsnummer: | 980 527 328 |
| Organisasjonsform: | Aksjeselskap |
| Foretaksnavn: | GEZINA AS |
| Forretningsadresse: | Strandgaten 18 4550 FARSUND |

Regnskapsår

| | |
|-------------------------|-------------------------|
| Årsregnskapets periode: | 01.01.2022 - 31.12.2022 |
|-------------------------|-------------------------|

Konsern

| | |
|---------------------------|-----|
| Morselskap i konsern: | Ja |
| Konsernregnskap lagt ved: | Nei |

Regnskapsregler

| | |
|------------------------------------------------------------|------------------------------------|
| Regler for små foretak benyttet: | Ja |
| Benyttet ved utarbeidelsen av årsregnskapet til selskapet: | Regnskapslovens alminnelige regler |

Årsregnskapet fastsatt av kompetent organ

| | |
|------------------------------------------|-------------------|
| Bekreftet av representant for selskapet: | Geir Bredo Larsen |
| Dato for fastsettelse av årsregnskapet: | 31.05.2023 |

Grunnlag for avgivelse

År 2022: Årsregnskapet er elektronisk innlevert
År 2021: Tall er hentet fra elektronisk innlevert årsregnskap fra 2022

Det er ikke krav til at årsregnskapet m.v. som sendes til Regnskapsregisteret er undertegnet. Kontrollen på at dette er utført ligger hos revisor/enhetens øverste organ. Sikkerheten ivaretas ved at innsender har rolle/rettighet for innsending av årsregnskapet via Altinn, og ved at det bekreftes at årsregnskapet er fastsatt av kompetent organ.

Brønnøysundregistrene, 07.07.2024



Resultatregnskap

| Beløp i: NOK | Note | 2022 | 2021 |
|---------------------------------------------------|------|-------------------|-------------------|
| RESULTATREGNSKAP | | | |
| Inntekter | | | |
| Leieinntekter | | | 2 430 452 |
| Andre driftsinntekter | | 6 000 | 0 |
| Sum inntekter | | 6 000 | 2 430 452 |
| Kostnader | | | |
| Lønnskostnad | 2 | 1 130 402 | 1 168 410 |
| Avskrivning | | | 1 250 000 |
| Andre driftskostnad | | 390 929 | 4 661 597 |
| Sum kostnader | | 1 521 331 | 7 080 007 |
| Driftsresultat | | -1 515 331 | -4 649 555 |
| Finansinntekter og finanskostnader | | | |
| Resultatandel på investering i tilknyttet selskap | 3 | -8 709 635 | 686 243 |
| Annen renteinntekt | | 1 944 671 | 1 799 922 |
| Annen finansinntekt | 4 | 10 124 329 | 18 751 653 |
| Sum finansinntekter | | 3 359 365 | 21 237 818 |
| Annen rentekostnad | | 258 377 | 1 259 479 |
| Annen finanskostnad | 4 | 6 595 547 | 3 178 627 |
| Sum finanskostnader | | 6 853 924 | 4 438 106 |
| Netto finans | | -3 494 559 | 16 799 712 |
| Ordinært resultat før skattekostnad | | -5 009 890 | 12 150 157 |
| Skattekostnad på ordinært resultat | 5 | | -3 551 407 |
| Ordinært resultat etter skattekostnad | | -5 009 890 | 15 701 564 |
| Årsresultat | | -5 009 890 | 15 701 564 |
| Overføringer og disponeringer | | | |
| Ordinært utbytte | | | 9 008 120 |
| Overføring annen egenkapital | 6 | -5 009 890 | 6 693 444 |
| Sum overføringer og disponeringer | | -5 009 890 | 15 701 564 |



Resultatregnskap

| Beløp i: NOK | Note | 2022 | 2021 |
|---------------------|-------------|-------------|-------------|
|---------------------|-------------|-------------|-------------|



Balanse

| Beløp i: NOK | Note | 2022 | 2021 |
|------------------------------------------------|------|--------------------|--------------------|
| BALANSE - EIENDELER | | | |
| Anleggsmidler | | | |
| Immaterielle eiendeler | | | |
| Finansielle anleggsmidler | | | |
| Investering i datterselskap | 3 | 132 256 942 | 103 135 424 |
| Investeringer i tilknyttet selskap | 3 | 21 530 940 | 36 150 292 |
| Investeringer i aksjer og andeler | 7 | 9 929 488 | 14 025 694 |
| Andre langsiktige fordringer | | 287 741 | 959 458 |
| Sum finansielle anleggsmidler | | 164 005 111 | 154 270 868 |
| Sum anleggsmidler | | 164 005 111 | 154 270 868 |
| Omløpsmidler | | | |
| Varer | | | |
| Fordringer | | | |
| Konsernfordringer | 8 | 1 986 978 | 32 914 053 |
| Sum fordringer | | 1 986 978 | 32 914 053 |
| Investeringer | | | |
| Markedsbaserte aksjer | | 43 457 031 | 39 864 149 |
| Markedsbaserte obligasjoner | | 30 877 646 | 22 145 223 |
| Sum investeringer | | 74 334 677 | 62 009 372 |
| Bankinnskudd, kontanter og lignende | | | |
| Bankinnskudd | 9 | 23 767 318 | 27 041 378 |
| Sum bankinnskudd, kontanter og lignende | | 23 767 318 | 27 041 378 |
| Sum omløpsmidler | | 100 088 973 | 121 964 803 |
| SUM EIENDELER | | 264 094 084 | 276 235 671 |

BALANSE - EGENKAPITAL OG GJELD



Balanse

| Beløp i: NOK | Note | 2022 | 2021 |
|-----------------------------------|------|--------------------|--------------------|
| Egenkapital | | | |
| Innskutt egenkapital | | | |
| Aksjekapital | 10 | 225 203 000 | 225 203 000 |
| Overkurs | 6 | 103 494 624 | 103 494 624 |
| Sum innskutt egenkapital | | 328 697 624 | 328 697 624 |
| Opptjent egenkapital | | | |
| Annen egenkapital | 6 | -71 934 327 | -66 924 437 |
| Sum opptjent egenkapital | | -71 934 327 | -66 924 437 |
| Sum egenkapital | | 256 763 297 | 261 773 187 |
| Gjeld | | | |
| Langsiktig gjeld | | | |
| Annen langsiktig gjeld | | | |
| Annen langsiktig gjeld | | 7 026 237 | 5 157 650 |
| Sum annen langsiktig gjeld | | 7 026 237 | 5 157 650 |
| Sum langsiktig gjeld | | 7 026 237 | 5 157 650 |
| Kortsiktig gjeld | | | |
| Skyldige offentlige avgifter | | 272 716 | 262 826 |
| Annen kortsiktig gjeld | | 31 834 | 9 042 008 |
| Sum kortsiktig gjeld | | 304 550 | 9 304 834 |
| Sum gjeld | | 7 330 787 | 14 462 484 |
| SUM EGENKAPITAL OG GJELD | | 264 094 084 | 276 235 671 |



Brønnøysundregistrene

ÅRSREGNSKAP FOR REGNSKAPSÅRET 2022 - GENERELL INFORMASJON

Journalnummer: 2023 607804

Enheten

Organisasjonsnummer: 980 527 328
Organisasjonsform: Aksjeselskap
Foretaksnavn: GEZINA AS
Forretningsadresse: Strandgaten 18
4550 FARSUND

Regnskapsår

Årsregnskapets periode: 01.01.2022 - 31.12.2022

Konsern

Morselskap i konsern: Ja
Konsernregnskap lagt ved: Nei

Regnskapsregler

Regler for små foretak benyttet: Ja
Benyttet ved utarbeidelsen av
årsregnskapet til selskapet: Regnskapslovens alminnelige regler

Årsregnskapet fastsatt av kompetent organ

Bekreftet av representant for selskapet: Geir Bredo Larsen
Dato for fastsettelse av årsregnskapet: 31.05.2023

Grunnlag for avgivelse

År 2022: Årsregnskap er elektronisk innlevert.
År 2021: Tall er hentet fra elektronisk innlevert årsregnskap fra 2022.

Det er ikke krav til at årsregnskapet m.v. som sendes til Regnskapsregisteret er undertegnet. Kontrollen på at dette er utført ligger hos revisor/enhetens øverste organ. Sikkerheten ivaretas ved at innsender har rolle/rettighet for innsending av årsregnskapet via Altinn, og ved at det bekreftes at årsregnskapet er fastsatt av kompetent organ.

Brønnøysundregistrene, 25.07.2023



Organisasjonsnr: 980 527 328
GEZINA AS

RESULTATREGNSKAP

| Beløp i: NOK | Note | 2022 | 2021 |
|---------------------------------------------------|------|-------------------|-------------------|
| RESULTATREGNSKAP | | | |
| Inntekter | | | |
| Leieinntekter | | | 2 430 452 |
| Andre driftsinntekter | | 6 000 | 0 |
| Sum inntekter | | 6 000 | 2 430 452 |
| Kostnader | | | |
| Lønnskostnd | 2 | 1 130 402 | 1 168 410 |
| Avskrivning | | | 1 250 000 |
| Andre driftskostnad | | 390 929 | 4 661 597 |
| Sum kostnader | | 1 521 331 | 7 080 007 |
| Driftsresultat | | -1 515 331 | -4 649 555 |
| Finansinntekter og finanskostnader | | | |
| Resultatandel på investering i tilknyttet selskap | 3 | -8 709 635 | 686 243 |
| Annen renteinntekt | | 1 944 671 | 1 799 922 |
| Annen finansinntekt | 4 | 10 124 329 | 18 751 653 |
| Sum finansinntekter | | 3 359 365 | 21 237 818 |
| Annen rentekostnad | | 258 377 | 1 259 479 |
| Annen finanskostnad | 4 | 6 595 547 | 3 178 627 |
| Sum finanskostnader | | 6 853 924 | 4 438 106 |
| Netto finans | | -3 494 559 | 16 799 712 |
| Ordinært resultat før skattekostnad | | | |
| skattekostnad | | -5 009 890 | 12 150 157 |
| Skattekostnad på ordinært resultat | 5 | | -3 551 407 |
| Ordinært resultat etter skattekostnad | | -5 009 890 | 15 701 564 |
| Årsresultat | | -5 009 890 | 15 701 564 |
| Overføringer og disponeringer | | | |
| Ordinært utbytte | | | 9 008 120 |
| Overføring annen egenkapital | 6 | -5 009 890 | 6 693 444 |
| Sum overføringer og disponeringer | | -5 009 890 | 15 701 564 |



Organisasjonsnr: 980 527 328
GEZINA AS

BALANSE

Beløp i: NOK **Note** **2022** **2021**

BALANSE - EIENDELER

Anleggsmidler

Immaterielle eiendeler

Finansielle anleggsmidler

| | | | |
|--------------------------------------|---|--------------------|--------------------|
| Investering i datterselskap | 3 | 132 256 942 | 103 135 424 |
| Investeringer i tilknyttet selskap | 3 | 21 530 940 | 36 150 292 |
| Investeringer i aksjer og andeler | 7 | 9 929 488 | 14 025 694 |
| Andre langsiktige fordringer | | 287 741 | 959 458 |
| Sum finansielle anleggsmidler | | 164 005 111 | 154 270 868 |
| Sum anleggsmidler | | 164 005 111 | 154 270 868 |

Omløpsmidler

Varer

Fordringer

| | | | |
|-----------------------|---|------------------|-------------------|
| Konsernfordringer | 8 | 1 986 978 | 32 914 053 |
| Sum fordringer | | 1 986 978 | 32 914 053 |

Investeringer

| | | | |
|-----------------------------|--|-------------------|-------------------|
| Markedsbaserte aksjer | | 43 457 031 | 39 864 149 |
| Markedsbaserte obligasjoner | | 30 877 646 | 22 145 223 |
| Sum investeringer | | 74 334 677 | 62 009 372 |

Bankinnskudd, kontanter og lignende

| | | | |
|------------------------------------------------|---|-------------------|-------------------|
| Bankinnskudd | 9 | 23 767 318 | 27 041 378 |
| Sum bankinnskudd, kontanter og lignende | | 23 767 318 | 27 041 378 |

Sum omløpsmidler

100 088 973 121 964 803

SUM EIENDELER

264 094 084 276 235 671

BALANSE - EGENKAPITAL OG GJELD

Egenkapital

Innskutt egenkapital

| | | | |
|---------------------------------|----|--------------------|--------------------|
| Aksjekapital | 10 | 225 203 000 | 225 203 000 |
| Overkurs | 6 | 103 494 624 | 103 494 624 |
| Sum innskutt egenkapital | | 328 697 624 | 328 697 624 |



| | | | |
|-----------------------------------|---|--------------------|--------------------|
| Opptjent egenkapital | | | |
| Annen egenkapital | 6 | -71 934 327 | -66 924 437 |
| Sum opptjent egenkapital | | -71 934 327 | -66 924 437 |
| Sum egenkapital | | 256 763 297 | 261 773 187 |
| Gjeld | | | |
| Langsiktig gjeld | | | |
| Annen langsiktig gjeld | | | |
| Annen langsiktig gjeld | | 7 026 237 | 5 157 650 |
| Sum annen langsiktig gjeld | | 7 026 237 | 5 157 650 |
| Sum langsiktig gjeld | | 7 026 237 | 5 157 650 |
| Kortsiktig gjeld | | | |
| Skyldige offentlige avgifter | | 272 716 | 262 826 |
| Annen kortsiktig gjeld | | 31 834 | 9 042 008 |
| Sum kortsiktig gjeld | | 304 550 | 9 304 834 |
| Sum gjeld | | 7 330 787 | 14 462 484 |
| SUM EGENKAPITAL OG GJELD | | 264 094 084 | 276 235 671 |



Organisasjonsnr: 980 527 328
GEZINA AS

NOTEOPPLYSNINGER - SELSKAP - alle poster oppgitt i hele tall

Note
1

Regnskapsprinsipper

Note

Antall årsverk i regnskapsåret
1.00

Sum Beløp

Balanseført verdi 31.12. Varige driftsmidler Immaterielle eiend.

Konsernregnskap

Morselskapet sitt navn

Forretningskontor for morselskapet

Begrunnelse for at datterselskap er utelatt fra konsolideringen

Samlet beløp - tilknyttet selskap Årets Fjorårets

Samlet beløp - foretak i samme konsern Årets Fjorårets

Samlet beløp - foretak i samme konsern Årets Fjorårets

Samlet beløp - felles kontrollert virksomhet Årets Fjorårets

Pantstillelse Beløp



Beholdning av egne aksjer Antall Pålydende Andel av aksjek.



Gezina AS

Årsrapport for 2022

Årsregnskap

-Resultatregnskap

-Balanse

-Noter

Revisjonsberetning



Gezina AS

Resultatregnskap

1. januar – 31. desember

| Beløp i NOK | Note | 2022 | 2021 |
|---------------------------------------------------|------|-------------------|-------------------|
| Inntekter | | | |
| Leieinntekter bygg | | 0 | 2 430 452 |
| Andre driftsinntekter | | 6 000 | 0 |
| Sum inntekter | | 6 000 | 2 430 452 |
| Kostnader | | | |
| Lønn og andre personalkostnader | 2 | 1 130 402 | 1 168 410 |
| Avskrivninger bygg | | 0 | 1 250 000 |
| Andre driftskostnader | | 390 929 | 4 661 597 |
| Sum kostnader | | 1 521 330 | 7 080 007 |
| Driftsresultat | | -1 515 330 | -4 649 555 |
| Finansinntekter og finanskostnader | | | |
| Resultatandel på investering i tilknyttet selskap | 3 | -8 709 635 | 686 243 |
| Renteinntekt | | 1 944 670 | 1 799 922 |
| Finansinntekt | 4 | 10 124 329 | 18 751 653 |
| Finanskostnader | 4 | -6 595 547 | -3 178 627 |
| Rentekostnad | | -258 377 | -1 259 479 |
| Netto finansposter | | -3 494 560 | 16 799 712 |
| Ordinært resultat før skatt | | -5 009 890 | 12 150 157 |
| Skattekostnad på ordinært resultat | 5 | 0 | -3 551 407 |
| Ordinært resultat etter skattekostnad | | -5 009 890 | 15 701 564 |
| Resultat | | -5 009 890 | 15 701 564 |
| Overføringer og disponeringer | | | |
| Avsatt utbytte | | 0 | 9 008 120 |
| Overført til annen egenkapital | 6 | -5 009 890 | 6 693 444 |
| Sum overføringer og disponeringer | | -5 009 890 | 15 701 564 |



Gezina AS

Balanse - eiendeler

1. januar – 31. desember

| <i>Beløp i NOK</i> | <i>Note</i> | <i>2022</i> | <i>2021</i> |
|---------------------------------------|-------------|--------------------|--------------------|
| Anleggsmidler | | | |
| Finansielle anleggsmidler | | | |
| Investeringer i datterselskap | 3 | 132 256 942 | 103 135 424 |
| Investeringer i tilknyttede selskaper | 3 | 21 530 940 | 36 150 292 |
| Investeringer i aksjer og andeler | 7 | 9 929 488 | 14 025 694 |
| Andre langsiktige fordringer | | 287 741 | 959 458 |
| Sum finansielle anleggsmidler | | 164 005 111 | 154 270 868 |
| Sum anleggsmidler | | 164 005 111 | 154 270 868 |
| Omløpsmidler | | | |
| Fordringer | | | |
| Kortsiktig konsernfordringer | 8 | 1 986 978 | 32 914 053 |
| Sum fordringer | | 1 986 978 | 32 914 053 |
| Investeringer | | | |
| Markedsbaserte aksjer | | 43 457 031 | 39 864 149 |
| Markedsbaserte obligasjoner | | 30 877 646 | 22 145 223 |
| Sum investeringer | | 74 334 677 | 62 009 372 |
| Bankinnskudd, kontanter og lignende | 9 | 23 767 318 | 27 041 378 |
| Sum omløpsmidler | | 100 088 973 | 121 964 803 |
| Sum eiendeler | | 264 094 083 | 276 235 670 |




Gezina AS


Balanse - egenkapital og gjeld


1. januar – 31. desember

| Beløp i NOK | Note | 2022 | 2021 |
|-----------------------------------|------|--------------------|--------------------|
| EGENKAPITAL | | | |
| Innskutt egenkapital | | | |
| Aksjekapital | 10 | 225 203 000 | 225 203 000 |
| Overkurs | 6 | 103 494 624 | 103 494 624 |
| Sum innskutt egenkapital | | 328 697 624 | 328 697 624 |
| Opptjent egenkapital | | | |
| Annen egenkapital | 6 | -71 934 327 | -66 924 437 |
| Sum opptjent egenkapital | | -71 934 327 | -66 924 437 |
| Sum egenkapital | | 256 763 297 | 261 773 187 |
| GJELD | | | |
| Annen langsiktig gjeld | | | |
| Annen langsiktig gjeld | | 7 026 237 | 5 157 650 |
| Sum annen langsiktig gjeld | | 7 026 237 | 5 157 650 |
| Kortsiktig gjeld | | | |
| Skyldig offentlige avgifter | | 272 716 | 262 826 |
| Annen kortsiktig gjeld | | 31 834 | 9 042 008 |
| Sum kortsiktig gjeld | | 304 550 | 9 304 834 |
| Sum gjeld | | 7 330 787 | 14 462 484 |
| Sum egenkapital og gjeld | | 264 094 083 | 276 235 670 |


Oslo, 31.05.2023


Thea Brøvig
Styreleder


Inger Sande Brøvig
Styremedlem


Geir Bredo Larsen
Daglig leder/Styremedlem


Ina Brøvig
Styremedlem


Mikkel Andreas Ektvedt
Styremedlem



Gezina AS

Note 1 - Regnskapsprinsipper

Årsregnskapet er satt opp i samsvar med regnskapslovens bestemmelser og god regnskapsskikk for små foretak.

Datterselskap

Datterselskap vurderes etter kostmetoden i selskapsregnskapet. Investeringen er vurdert til anskaffelseskost for aksjene med mindre nedskrivning har vært aktuelt. Det er foretatt nedskrivninger til virkelig verdi når verdifall skyldes årsaker som ikke antas å være forbigående og det må anses som nødvendig etter god regnskapsskikk. Nedskrivninger er reversert når grunnlaget for nedskrivninger ikke lengre er til stede.

Tilknyttet selskap

Tilknyttede selskaper der morselskap eller datterselskap har betydelig innflytelse, det vil normalt si selskaper der konsernet (eller selskapet) eier mellom 20 og 50 prosent av aksjekapitalen, er i konsernregnskapet klassifisert som tilknyttede selskaper og regnskapsført etter egenkapitalmetoden. Ved bruk av egenkapitalmetoden innregnes investeringen opprinnelig til anskaffelseskost og det balanseførte beløpet reguleres med andelen av resultater, samt andel av utvidet resultat. En eventuell nedskrivning av andelens verdi presenteres på samme linje.

Tilknyttede selskap vurderes etter egenkapitalmetoden også i selskapsregnskapet.

Inntektsføring

Inntekter regnskapsføres som inntekt når den er opptjent.

Klassifisering og vurdering av balanseposter

Omløpsmidler og kortsiktig gjeld omfatter poster som forfaller til betaling innen ett år etter anskaffelsestidspunktet. Øvrige poster er klassifisert som anleggsmidler og langsiktig gjeld. Omløpsmidler vurderes til laveste av anskaffelseskost og virkelig verdi. Kortsiktig gjeld balanseføres til nominelt beløp på opptakstidspunktet. Anleggsmidler vurderes til anskaffelseskost, men nedskrives til virkelig verdi ved verdifall som ikke forventes å være forbigående. Langsiktig gjeld balanseføres til nominelt beløp på etableringstidspunktet.

Fordringer

Kundefordringer og andre fordringer er oppført i balansen til pålydende etter fradrag for avsetning til forventet tap. Avsetning til tap gjøres på grunnlag av individuelle vurderinger av de enkelte fordringene.

Valuta

Presentasjonsvalutaen er norske kroner (NOK), som også er konsernets funksjonelle valuta. Pengeposter i utenlandsk valuta vurderes til kurs på balansedagen. Transaksjoner i utenlandsk valuta omregnes til norske kroner på transaksjonsdatoen.

Markedsbaserte aksjer og obligasjoner

Markedsbaserte aksjer og obligasjoner holdes i første rekke for handelsformål og regnskapsføres til virkelig verdi med verdiendringer over resultatet.



Gezina AS

Skatt

Skattekostnad består av betalbar skatt og endring i utsatt skatt. Utsatt skatt/skattefordel er beregnet på alle forskjeller mellom regnskapsmessig og skattemessig verdi på eiendeler og gjeld. Utsatt skatt er beregnet med 22 % av grunnlag av de midlertidige forskjeller som eksisterer mellom regnskapsmessige og skattemessige verdier, samt skattemessig underskudd til fremføring ved utgangen av regnskapsåret. Netto utsatt skattefordel balanseføres i den grad det er sannsynlig at denne kan bli nytte gjort. Betalbar skatt og utsatt skatt er regnskapsført direkte mot egenkapitalen i den grad skattepostene relaterer seg til egenkapitaltransaksjoner



Gezina AS

Note 2. Lønnskostnader og godtgjørelse revisor

Spesifikasjon av lønnskostnader

| Beløp i NOK | 2022 | 2021 |
|--------------------------------------------|------------------|------------------|
| Lønn | 260 400 | 277 200 |
| Styrehonorar | 714 000 | 714 000 |
| Arbeidsgiveravgift | 140 168 | 142 483 |
| Pensjonskostnader | 2 604 | 21 956 |
| Andre ytelser | 13 230 | 12 771 |
| Sum lønn og andre personalkostnader | 1 130 402 | 1 168 410 |

Gjennomsnittlig antall årsverk som har vært sysselsatt i regnskapsåret: 1

Gezina AS har innskuddsplaner i samsvar med lokale lover. Pr 31.12.2022 var det ett medlem i ordningen.

Spesifikasjon av godtgjørelse til revisor

| Beløp i NOK | 2022 | 2021 |
|-----------------------------|----------------|---------------|
| Lovpålagt revisjon | 95 156 | 55 094 |
| Annen bistand | 21 600 | - |
| Sum revisjonshonorar | 116 756 | 55 094 |

Note 3. Andeler i datterselskaper og tilknyttede selskaper

Oversikt over datterselskaper pr 31.12.2022

| Foretaksnavn | Antall aksjer/andeler | Egenkapital | Resultat | Bokført verdi |
|---------------------------|------------------------------|--------------------|-----------------|----------------------|
| Brøvigtank AS | 100,0 % | 64 879 842 | 23 706 389 | 50 691 428 |
| PE Asker AS | 100,0 % | -5 825 452 | -176 738 | 1 |
| Brøvig Stainless I DIS | 79,0 % | 55 182 754 | 3 978 611 | 81 565 512 |
| Osiris Eiendom Holding AS | 50,2 % | 1 989 639 | -445 747 | 1 |

Oversikt over tilknyttede selskaper pr 31.12.2022

| Beløp i NOK | Eierandel | Brøvig Stainless II DIS | Total |
|-----------------------------------------|------------------|------------------------------------|-------------------|
| Balanseført verdi per 1.1.2022 | | - | - |
| Tilgang | 28,00 % | 31 546 829 | 31 546 829 |
| Nedsatt kapital | | -1 306 254 | -1 306 254 |
| Nedskrivning | | -10 243 189 | -10 243 189 |
| Andel av resultat 31.12. | | 1 533 554 | 1 533 554 |
| Balanseført verdi per 31.12.2022 | 28,00 % | 21 530 940 | 21 530 940 |



Gezina AS

Note 4. Finansposter

Spesifikasjon av finansposter

| <i>Beløp i NOK</i> | 2022 | 2021 |
|------------------------------------------------|-------------------|-------------------|
| Finansinntekter | | |
| Verdiendring datterselskap | -19 911 511 | 13 054 982 |
| Utbytte fra aksjer og andeler i andre selskap | 27 618 375 | 220 213 |
| Gevinst salg av aksjer og andeler | 2 086 268 | 3 747 567 |
| Andre finansinntekter | 331 198 | 1 728 891 |
| Sum finansinntekter | 10 124 329 | 18 751 653 |
| Finanskostnader | | |
| Tap salg markedsbaserte aksjer og obligasjoner | 249 742 | 6 571 |
| Nedskrivning av finansielle anleggsmidler | 2 544 227 | 2 749 353 |
| Andre finanskostnader | 3 801 577 | 422 703 |
| Sum finanskostnader | 6 595 547 | 3 178 627 |

Note 5. Skatt

| <i>Beløp i NOK</i> | 2022 | 2021 |
|-----------------------------------------------------|---------------------|---------------------|
| Årets skattekostnad | | |
| Endring i utsatt skatt | - | -3 551 407 |
| Sum skattekostnad | - | -3 551 407 |
| Betalbar skatt | | |
| Ordinært resultat før skatt | -5 009 890 | 12 150 157 |
| Permanente forskjeller | 11 293 071 | -18 677 222 |
| Endringer i midlertidige forskjeller | 12 618 316 | 13 025 039 |
| Alminnelig inntekt | 18 901 497 | 6 497 974 |
| Anvent fremførbart underskudd | -18 901 497 | -6 497 974 |
| Årets skattegrunnlag | - | - |
| Midlertidige forskjeller | | |
| Utestående fordringer | -20 295 046 | -19 310 871 |
| Gevinst- og tapskonto | 46 484 385 | 58 118 526 |
| Akkumulert fremførbart underskudd før konsernbidrag | -467 959 469 | -486 822 936 |
| Netto midlertidige forskjeller | -441 770 130 | -448 015 281 |
| Utsatt skattfordel ikke balanseført | -97 189 429 | -98 563 362 |



Gezina AS

Note 6. Egenkapitaloppstilling

| Beløp i NOK | Innskutt egenkapital | | Opptjent egenkapital | Total egenkapital |
|-------------------------------|----------------------|--------------------|----------------------|--------------------|
| | Aksjekapital | Overkurs | Annen egenkapital | |
| Egenkapital 1.1.2022 | 225 203 000 | 103 494 624 | -66 924 437 | 261 773 187 |
| Årsresultat | | | -5 009 890 | -5 009 890 |
| Egenkapital 31.12.2022 | 225 203 000 | 103 494 624 | -71 934 327 | 256 763 297 |

Fond for vurderingsforskjeller består av NOK 19 604 427 under annen egenkapital

Note 7. Investeringer i aksjer og andeler

Investeringer i aksjer og andeler i andre selskap er langsiktige investeringer som ikke kvalifiseres til innregning etter egenkapitalmetoden eller konsolidering. Bokført verdi reflekterer virkelig verdi på investeringene.

Selskapet har investeringer i aksjer og andeler i høyteknologiske selskaper innenfor områdene nanoteknologi med tech- og biotek/helse. Gezina AS er eier i 13 selskaper pr 31.12.2022

Note 8. Konsernfordringer og gjeld

| Oversikt over kortsiktige konsernfordringer | 2022 | 2021 |
|---------------------------------------------|------------------|-------------------|
| Brøvigtank AS | - | 32 914 053 |
| Osiris Eiendom Holding AS | 1 986 978 | - |
| Sum kortsiktig konsernfordring | 1 986 978 | 32 914 053 |

Note 9. Bankinnskudd, kontanter og lignende

| Spesifikasjon av bankinnskudd, kontanter og lignende | 2022 | 2021 |
|------------------------------------------------------|-------------------|-------------------|
| Beløp i NOK | | |
| Bundne skattetrekkmidler | 191 247 | 180 367 |
| Øvrige bankinnskudd og kontanter | 23 576 071 | 26 861 012 |
| Sum bankinnskudd og kontanter konsern | 23 767 318 | 27 041 378 |



Gezina AS

Note 10. Aksjekapital og aksjonærinformasjon

| <i>Oversikt over aksjekapital</i> | Antall | Pålydende verdi | Balanseført verdi |
|-----------------------------------|---------------|------------------------|--------------------------|
| Ordinære aksjer | 450 406 | 500 | 225 203 000 |

| <i>Oversikt over de største aksjonærene</i> | Antall | Beløp | Eierandel |
|---------------------------------------------|----------------|--------------------|------------------|
| ISB INVEST AS | 130 000 | 65 000 000 | 28,86 % |
| Thea Brøvig | 122 143 | 61 071 500 | 27,12 % |
| Ina Brøvig | 122 143 | 61 071 500 | 27,12 % |
| Inger Sande Brøvig | 76 120 | 38 060 000 | 16,90 % |
| Sum | 450 406 | 225 203 000 | 100 % |

Note 11. Fusjon

Selskapet har i løpet av 2022 blitt fusjonert med Kokoda AS, der Gezina AS har vært overtakende selskap. Fusjonen er gjennomført etter skattemessig og regnskapsmessig kontinuitet med virkning fra 01.01.2022. Fusjonen er gjennomført for å forenkle selskapsstrukturen i konsernet.



Building a better
working world

høyere enn for feilinformasjon som skyldes feil, siden misligheter kan innebære samarbeid, forfalskning, bevisste utelatelser, uriktige fremstillinger eller overstyring av intern kontroll.

- opparbeider vi oss en forståelse av den interne kontrollen som er relevant for revisjonen, for å utforme revisjonshandlinger som er hensiktsmessige etter omstendighetene, men ikke for å gi uttrykk for en mening om effektiviteten av selskapets interne kontroll.
- evaluerer vi om de anvendte regnskapsprinsippene er hensiktsmessige og om regnskapsestimatene og tilhørende noteopplysninger utarbeidet av ledelsen er rimelige.
- konkluderer vi på om ledelsens bruk av fortsatt drift-forutsetningen er hensiktsmessig, og, basert på innhentede revisjonsbevis, hvorvidt det foreligger vesentlig usikkerhet knyttet til hendelser eller forhold som kan skape betydelig tvil om selskapets evne til fortsatt drift. Dersom vi konkluderer med at det eksisterer vesentlig usikkerhet, kreves det at vi i revisjonsberetningen henleder oppmerksomheten på tilleggsopplysningene i årsregnskapet, eller, dersom slike tilleggsopplysninger ikke er tilstrekkelige, at vi modifiserer vår konklusjon. Våre konklusjoner er basert på revisjonsbevis innhentet frem til datoen for revisjonsberetningen. Etterfølgende hendelser eller forhold kan imidlertid medføre at selskapet ikke kan fortsette driften.
- evaluerer vi den samlede presentasjonen, strukturen og innholdet i årsregnskapet, inkludert tilleggsopplysningene, og hvorvidt årsregnskapet gir uttrykk for de underliggende transaksjonene og hendelsene på en måte som gir et rettviseende bilde.

Vi kommuniserer med styret blant annet om det planlagte omfanget av og tidspunktet for revisjonsarbeidet og eventuelle vesentlige funn i revisjonen, herunder vesentlige svakheter i den interne kontrollen som vi avdekker gjennom revisjonen.

Kristiansand, 29.06.2023
ERNST & YOUNG AS

Revisjonsberetningen er signert elektronisk

Espen Fyllingen
statsautorisert revisor

Periode: 01.01.2022 - 31.12.2022 | Regnskapstype: Årsregnskap | Selskap: 980527328 | EY



PENNEO

Signaturene i dette dokumentet er juridisk bindende. Dokument signert med "Penneo" - sikker digital signatur.
De signerende parter sin identitet er registrert, og er listet nedenfor.

"Med min signatur bekrefter jeg alle datoer og innholdet i dette dokument."

Espen Fyllingen

Oppdragsansvarlig partner

På vegne av: Ernst & Young AS

Serienummer: UN:NO-9578-5999-4-2137889

IP: 83.241.xxx.xxx

2023-06-29 08:23:02 UTC



Penneo Dokumentnøkkel: AAVV3-03:TCN-Y6QES-Q17KZ-ZINPE-Q/HY0

Dokumentet er signert digitalt, med **Penneo.com**. Alle digitale signatur-data i dokumentet er sikret og validert av den datamaskin-utregnede hash-verdien av det opprinnelige dokument. Dokumentet er låst og tids-stemplet med et sertifikat fra en betrodd tredjepart. All kryptografisk bevis er integrert i denne PDF, for fremtidig validering (hvis nødvendig).

Hvordan bekrefter at dette dokumentet er originalen?

Dokumentet er beskyttet av ett Adobe CDS sertifikat. Når du åpner dokumentet i

Adobe Reader, skal du kunne se at dokumentet er sertifisert av **Penneo e-signature service <penneo@penneo.com>**. Dette garanterer at innholdet i dokumentet ikke har blitt endret.

Det er lett å kontrollere de kryptografiske beviser som er lokalisert inne i dokumentet, med Penneo validator - <https://penneo.com/validator>