



ÅRSREGNSKAPET FOR REGNSKAPSÅRET 2020 - GENERELL INFORMASJON

Enheten

Organisasjonsnummer: 989 213 121
Organisasjonsform: Aksjeselskap
Foretaksnavn: HORNI HOLDING AS
Forretningsadresse: Gamle Jarenvei 83
1339 VØYENENGA

Regnskapsår

Årsregnskapets periode: 01.01.2020 - 31.12.2020

Konsern

Mørselskap i konsern: Ja
Konsernregnskap lagt ved: Ja

Regnskapsregler

Regler for små foretak benyttet: Nei
Benyttet ved utarbeidelsen av årsregnskapet til selskapet: Regnskapslovens alminnelige regler
Benyttet ved utarbeidelsen av årsregnskapet til konsernet: Regnskapslovens alminnelige regler

Årsregnskapet fastsatt av kompetent organ

Bekreftet av representant for selskapet: Ståle Lindgren
Dato for fastsettelse av årsregnskapet: 03.05.2021

Grunnlag for avgivelse

År 2020: Årsregnskapet er elektronisk innlevert
År 2019: Tall er hentet fra elektronisk innlevert årsregnskap fra 2020

Det er ikke krav til at årsregnskapet m.v. som sendes til Regnskapsregisteret er undertegnet. Kontrollen på at dette er utført ligger hos revisor/enhetens øverste organ. Sikkerheten ivaretas ved at innsender har rolle/rettighet for innsending av årsregnskapet via Altinn, og ved at det bekreftes at årsregnskapet er fastsatt av kompetent organ.

Brønnøysundregistrene, 07.08.2022



Resultatregnskap

Beløp i: NOK	Note	2020	2019
RESULTATREGNSKAP			
Kostnader			
Annen driftskostnad	4	33 014	29 214
Sum kostnader		33 014	29 214
Driftsresultat		-33 014	-29 214
Finansinntekter og finanskostnader			
Inntekt på investering i datterselskap og tilknyttet selskap	5	110 000 000	15 000 000
Annen renteinntekt		288	952
Sum finansinntekter		110 000 288	15 000 952
Netto finans		110 000 288	15 000 952
Ordinært resultat før skattekostnad		109 967 274	14 971 738
Skattekostnad på ordinært resultat	7	24 176 553	
Ordinært resultat etter skattekostnad		85 790 721	14 971 738
Årsresultat		85 790 721	14 971 738
Overføringer og disponeringer			
Tilleggsutbytte	10	8 000 000	10 000 000
Overføringer til/fra annen egenkapital	10	77 790 721	4 971 738
Sum overføringer og disponeringer		85 790 721	14 971 738



Balanse

Beløp i: NOK	Note	2020	2019
BALANSE - EIENDELER			
Anleggsmidler			
Immaterielle eiendeler			
Finansielle anleggsmidler			
Investering i datterselskap	5	108 060 000	108 060 000
Sum finansielle anleggsmidler		108 060 000	108 060 000
Sum anleggsmidler		108 060 000	108 060 000
Omløpsmidler			
Varer			
Fordringer			
Konsernfordringer	5	110 000 000	
Sum fordringer		110 000 000	
Bankinnskudd, kontanter og lignende			
Bankinnskudd, kontanter og lignende	9	407 345	440 071
Sum bankinnskudd, kontanter og lignende		407 345	440 071
Sum omløpsmidler		110 407 345	440 071
SUM EIENDELER		218 467 345	108 500 071
BALANSE - EGENKAPITAL OG GJELD			
Egenkapital			
Innskutt egenkapital			
Selskapskapital	6,10	2 970 000	2 970 000
Sum innskutt egenkapital		2 970 000	2 970 000
Opptjent egenkapital			
Annen egenkapital	10	183 320 792	105 530 071
Sum opptjent egenkapital		183 320 792	105 530 071



Balanse

Beløp i: NOK	Note	2020	2019
Sum egenkapital		186 290 792	108 500 071
Sum langsiktig gjeld		0	0
Kortsiktig gjeld			
Betalbar skatt	7	24 176 553	
Kortsiktig konserngjeld	5	8 000 000	
Sum kortsiktig gjeld		32 176 553	
Sum gjeld		32 176 553	0
SUM EGENKAPITAL OG GJELD		218 467 345	108 500 071



Konsernets resultatregnskap

Beløp i: NOK	Note	2020	2019
RESULTATREGNSKAP			
Inntekter			
Salgsinntekt	1,9	1 863 784 862	1 425 681 099
Sum inntekter		1 863 784 862	1 425 681 099
Kostnader			
Varekostnad	1	1 140 934 939	925 069 983
Lønnskostnad	3	220 945 271	178 769 079
Avskrivning på varige driftsmidler og immaterielle eiendeler	4	31 865 893	23 585 457
Annen driftskostnad		317 382 291	252 337 996
Sum kostnader		1 711 128 394	1 379 762 515
Driftsresultat		152 656 468	45 918 584
Finansinntekter og finanskostnader			
Inntekt på andre investeringer		28 853 546	16 151 713
Annen renteinntekt		56 862	108 936
Annen finansinntekt		26 814 735	183 129
Verdiøkning andre finansielle instrumenter vurdert til virkelig verdi			24 201 194
Sum finansinntekter		55 725 143	40 644 972
Verdireduksjon andre finansielle instrumenter vurdert til virkelig verdi		5 760 409	
Annen rentekostnad		353 083	2 546 552
Annen finanskostnad		8 306 770	13 268 571
Sum finanskostnader		14 420 262	15 815 123
Netto finans		41 304 881	24 829 849
Ordinært resultat før skattekostnad		193 961 349	70 748 433
Skattekostnad på ordinært resultat	10	38 955 267	10 421 427
Ordinært resultat etter skattekostnad		155 006 082	60 327 006
Årsresultat	7	155 006 082	60 327 006



Konsernets resultatregnskap

Beløp i: NOK	Note	2020	2019
Overføringer og disponeringer			
Tilleggsutbytte	7	8 000 000	10 000 000
Overføringer til/fra annen egenkapital	7	147 006 082	50 327 006
Sum overføringer og disponeringer	7	155 006 082	60 327 006



Konsernets balanse

Beløp i: NOK	Note	2020	2019
BALANSE - EIENDELER			
Anleggsmidler			
Immaterielle eiendeler			
Konsesjoner, patenter, lisenser, varemerker og lignende rettigheter	4	5 912 598	
Utsatt skattefordel	10	3 239 992	2 257 294
Sum immaterielle eiendeler		9 152 590	2 257 294
Varige driftsmidler			
Driftsløsøre, inventar, verktøy, kontormaskiner og lignende	4	116 411 137	94 447 687
Sum varige driftsmidler		116 411 137	94 447 687
Finansielle anleggsmidler			
Investeringer i tilknyttet selskap		300 000	
Investeringer i aksjer og andeler	2	16 449 985	15 552 967
Sum finansielle anleggsmidler		16 749 985	15 552 967
Sum anleggsmidler		142 313 712	112 257 948
Omløpsmidler			
Varer			
Varer	6	342 933 405	299 605 407
Sum varer		342 933 405	299 605 407
Fordringer			
Kundefordringer	6	3 737 745	9 249 443
Andre fordringer		77 322 496	48 923 902
Sum fordringer		81 060 241	58 173 345
Investeringer			
Markedsbaserte aksjer	2	78 255 838	66 060 051
Sum investeringer		78 255 838	66 060 051
Bankinnskudd, kontanter og lignende			
Bankinnskudd, kontanter og lignende	5	164 755 775	45 613 821
Sum bankinnskudd, kontanter og lignende		164 755 775	45 613 821



Konsernets balanse

Beløp i: NOK	Note	2020	2019
Sum omløpsmidler		667 005 259	469 452 624
SUM EIENDELER		809 318 971	581 710 572
BALANSE - EGENKAPITAL OG GJELD			
Egenkapital			
Innskutt egenkapital			
Selskapskapital	7,8	2 970 000	2 970 000
Sum innskutt egenkapital		2 970 000	2 970 000
Opptjent egenkapital			
Annen egenkapital	7	470 209 031	323 202 949
Sum opptjent egenkapital		470 209 031	323 202 949
Sum egenkapital		473 179 031	326 172 949
Gjeld			
Langsiktig gjeld			
Annen langsiktig gjeld			
Gjeld til kredittinstitusjoner	6	50 000 000	
Sum annen langsiktig gjeld		50 000 000	
Sum langsiktig gjeld		50 000 000	0
Kortsiktig gjeld			
Gjeld til kredittinstitusjoner	6		49 489 326
Leverandørgjeld		154 362 104	131 649 309
Betalbar skatt	10	39 937 965	10 985 701
Skyldige offentlige avgifter	5	50 750 043	36 762 706
Annen kortsiktig gjeld		41 089 828	26 650 581
Sum kortsiktig gjeld		286 139 940	255 537 623
Sum gjeld		336 139 940	255 537 623
SUM EGENKAPITAL OG GJELD		809 318 971	581 710 572



Konsernets balanse

Beløp i: NOK	Note	2020	2019
---------------------	-------------	-------------	-------------



Note 10 - Skatter

Horni Holdig AS - Konsern

Morselskapet:

Årets resultat før skattekostnad	109 967 274,00
Frmførbart underskudd	<u>-73 851,00</u>
Årets skattegrunnlag	109 893 423,00

Skattekostnad i resultatregnskapet	24 176 553
------------------------------------	------------

Spesifikasjon av grunnlag for utsatt skatt/utsatt skattefordel

	2019	2020	Endringer
Skattemessig fremførbart underskudd	73 851	0	-73 851
Utsatt skattefordel 22 %	<u>16986</u>	<u>0</u>	<u>-16986</u>

Årets skattegrunnlag x 22 % skatt

Endring av årets utsatte skatt føres ikke opp i balansen på grunn av uvesentlighet	<u>-4 852</u>
--	---------------

Konsernet:

Årets resultat før skattekostnad	193 961 349
Permanente forskjeller	-16 700 590
Endringer midlertidige forskjeller	<u>4 275 445</u>
Årets skattegrunnlag	181 536 204

Betalbar skatt på årets resultat 22 %	<u>39 937 965</u>
--	--------------------------

Spesifikasjon av grunnlag for utsatt skattefordel:

	2019	2020	Endringer
Driftsmidler	3 879 381,00	7 252 179,00	3 372 798,00
Varelager	6 381 046,00	7 475 057,00	1 094 011,00
Midlertidige forskjeller, resultateffekt	10 260 427,00	14 727 236,00	4 466 809,00
Utsatt skattefordel 22 %	<u>2 257 294</u>	<u>3 239 992</u>	<u>982 698</u>

Årets skattekostnad fremkommer slik:

Betalbar skatt på årets resultat 25 %	-39 937 965
Økning/reduksjon utsatt skattefordel	<u>982 698</u>
	<u>-38 955 267</u>



Kontantstrømoppstilling HORNI HOLDING AS

	Note	2020	2019
Likvider tilført/brukt på virksomheten:			
Årsresultat		85 790 721	14 971 738
Tilført fra årets virksomhet		85 790 721	14 971 738
+/- Endr. i andre tidsavgrensingsposter		(85 823 447)	2 500 000
A = Netto likviditetsendr. fra virksomhet		(32 726)	17 471 738
Likvider tilført/brukt på investeringer:			
+/- Endring andre investeringer		0	(7 500 000)
B = Netto likviditetsendr. fra investering		0	(7 500 000)
Likvider tilført/brukt på finansiering:			
+ Opptak av ny gjeld (korts. og langs.)		8 000 000	0
- Utbytte		(8 000 000)	(10 000 000)
C = Netto likviditetsendr. fra finansiering		0	(10 000 000)
+ Likviditetsbeholdning 1.1.		440 071	468 333
A+B+C Netto endr. i likvider gjennom året		(32 726)	(28 262)
= Likviditetsbeholdning 31.12.		407 345	440 071



Horni Holding AS - Konsern

Noter til konsernregnskapet for 2020

Note 1 Regnskapsprinsipper

Årsregnskapet er satt opp i samsvar med regnskapsloven og norske regnskapsstandarder for store foretak.

Klassifiseringsprinsipper

Eiendeler bestemt til varig eie eller bruk er klassifisert som anleggsmidler. Andre eiendeler er klassifisert som omløpsmidler. Fordringer som skal tilbakebetales innen et år er uansett klassifisert som omløpsmidler. Ved klassifisering av kortsiktig og langsiktig gjeld er analoge kriterier lagt til grunn.

Anleggsmidler vurderes til anskaffelseskost, men nedskrives til virkelig verdi dersom verdifallet ikke forventes å være forbigående. Anleggsmidler med begrenset økonomisk levetid avskrives planmessig.

Leieavtaler er ikke balanseført da selskapet ikke har inngått finansielle leasingavtaler. Leieavtaler som løper er av operasjonell art.

Omløpsmidler vurderes til laveste verdi av anskaffelseskost og virkelig verdi. Kortsiktig gjeld balanseføres til nominelt beløp på etableringstidspunktet. Aksjer er oppført til børskurs 31.12.2020, langsiktige plasseringer til kostpris. Gjeld i utenlandsk valuta er omregnet til norske kroner på balansetidspunktet.

Vurderingsprinsipper

Kundefordringer og andre fordringer er oppført i balansen til pålydende etter fradrag for avsetning til forventet tap. Avsetning til tap gjøres på grunnlag av individuelle vurderinger av de enkelte fordringene.

Varelageret er vurdert til laveste av anskaffelseskost og virkelig verdi og det er lagt til grunn gjennomsnittskurs på varer fra utlandet. Det er foretatt nedskrivning for ukurans. Fordringer og gjeld i utenlandsk valuta er oppført til dagskurs 31.12.2019.

Skattekostnaden i resultatregnskapet består av betalbar skatt (skatt på årets skattepliktige inntekt), og netto endring i netto utsatt skattefordel. Netto utsatt skattefordel er balanseført og beregnet med 22 % på grunnlag av de midlertidige forskjeller som eksisterer mellom regnskapsmessige og skattemessige verdier ved utgangen av regnskapsåret. Skatteøkende og skattereduserende midlertidige forskjeller som reverserer eller kan reversere i samme periode er utlignet og nettoført.

Konsernregnskapet

Horni Holding AS er konsernspiss i konsernet bestående av datterselskaper: Horni Eiendom AS, MegaFlis AS og Vestmarka AB. De samme vurderingsreglene er brukt for alle selskapene som inngår i konsernet. Alle konserninterne transaksjoner og mellomværender er eliminert. Svensk selskap er omregnet til norske kroner på regnskaps-avslutnings tidspunktet 31.12.2020. Resultattallene er tatt med for hele året da tidspunktet for integrasjonen var 01.01.2019.



Horni Holding AS - Konsern

Note 2 Datterselskaper – markedsbaserte aksjer

Horni Holding AS har eierandel i følgende selskaper:

Selskapsnavn	Stemme- /eierandel	Forretningskontor	Resultat 2020	Egenkapital 31.12.2020
Horni Eiendom AS	100 %	Bærum	17 796 875	144 032 880
MegaFlis AS	100 %	Asker	136 941 818	250 607 667
Vestmarka AB	100 %	Vara, Sverige	301 498	357 692
Borgeskogen Nord AS	51 %	Tønsberg	- 1 026 799	- 684 623

Investering i datterselskap med 51 % er regnskapsført etter kostmetoden. Ingen drift.

Markedsbaserte aksjer

Markedsbaserte aksjer er oppført i balansen til børskurs per 31.12.2020.

Note 3 Lønnskostnader, antall ansatte, godtgjørelser.

Morselskapet:

Morselskapet har ikke hatt ansatte i 2020.

Konsernet:

	2020	2019
Lønninger	181 290 367	148 838 188
Arbeidsgiveravgift	25 035 015	21 721 471
Pensjonskostnader	3 425 307	2 500 672
Andre lønnsrelaterte ytelser	11 194 583	4 686 020
Sum lønnskostnad	220 945 272	178 769 079

Konsernet hadde 463 årsverk i 2020. Samlet er ansatt 506 personer fordelt på 189 kvinner og 317 menn i selskapet i hel- og deltidsstillinger.

Obligatorisk tjenstepensjonsordning

Det er tegnet lovpålagt obligatorisk tjenstepensjon for alle ansatte i heltidsstilling som en innskuddsordning.



Horni Holding AS - Konsern

Ytelser til ledende personer:

Det er i 2020 ikke kostnadsført lønn eller annen godtgjørelse til daglig leder i morselskapet, som også er aksjonær og styreformann. Det er heller ikke kostnadsført honorar til styret i morselskapet. Kostnadsført styrehonorar i datterselskapet utgjør kr. 585.000,- for 2020. Lønn til daglig leder i datterselskapet utgjør kr. 1.518.057,-, inkludert pensjon og annen godtgjørelse. Det foreligger ingen avtaler om opsjoner eller sluttvederlag ved fratredelse for noen ansatte.

Revisor

Kostnadsført honorar til revisor for lovbestemt revisjon og annen bistand i 2020:

	Revisjon	Annen bistand
Morselskapet	12 000	21 000
Konsernet	773 031	121 375

Note 4 Driftsmidler og avskrivninger

Morselskapet:

Det er ikke balanseført driftsmidler i morselskapet.

Konsernet:

	Inventar, data	Bygningsm. innredning	Sum
Anskaffelseskost pr. 01.01.20	108.933.371,-	74.775.306,-	183.708.677,-
Tilgang i MF AS 2020	23.228.776,-	23.978.252,-	47.207.028,-
Tilgang Vestmarka AB historisk kost	4.981.322,-		4.981.322,-
Avgang i 2020 Vestmarka AB	- 1.841.948,-		- 1.841.948,-
Anskaffelseskost pr. 31.12.20	135.301.521,-	98.753.558,-	234.055.079,-
Akk.avskrivninger pr. 31.12.20	79.596.539,-	38.047.403,-	118.177.868,-
Balanseført verdi 31.12.20	55.704.982,-	60.706.155,-	116.411.137,-
Ordinære avskrivninger i året	22.059.985,-	9.805.908,-	31.865.893,-
Avskrivningssatser i prosent	20 %/ 30 %	Leieavtale/ 10 år	

Selskapet har operasjonelle leieavtaler som ikke er balanseført:

Leie av personbiler og varebil - leietid 5 år kostnadsført leiesum kr. 746 605,-

Leie trucker og andre maskiner - leietid 5 år kostnadsført leiesum kr. 3 789 792,-



Horni Holding AS - Konsern

Note 5 Bundne midler

I posten bankinnskudd inngår skattetrekksmidler til å dekke skyldig skattetrekk med kr. 6.966.394,- for konsernet. Morselskapet har ikke skyldig skattetrekk.

Note 6 Varelager – fordringer / pantstillelser

Varebeholdningen er oppført til netto innkjøpspris fra leverandørene.
Det er foretatt nedvurdering for intern fortjeneste og ukurans i varelageret.

Kundefordringene er oppført til pålydende pr. 31.12.2020. Det er foretatt vurdering for avsetning til tap på kunder. Kundefordringene er innbetalt i sin helhet innen avleggelse av årsregnskapet 2020.

Morselskapet:

Horni Holding AS har ikke langsiktig gjeld og heller ingen garantier eller pantstillelser.

Konsernet:

	2020	2019
Konsernet har langsiktig gjeld i MegaFlis AS med	kr. 50.000.000,-	kr. 0,-

I konsernet er det stillet pant i følgende bokførte verdier for ethvert mellomværende i datterselskapet som sikkerhet for selskapets kassekreditt og lån kr. 50.000.000,- pr. 31.12.2020. Kassekreditten er ikke benyttet per 31.12.2020.

Panteobjekt	Bokført verdi	Pantsatt for inntil
Varebeholdning	340 221 860	100 000 000
Fordringer	3 437 745	27 000 000
Driftstilbehør og utstyr	103 134 355	26 500 000

Varelager og driftstilbehør i MegaFlis AS er pantsatt og det er bokført verdi i dette selskapet som vises. Lån med forfall senere enn fem år utgjør kr. 0,-. Finansiell leasing inngår ikke.

Note 7 Egenkapital

Morselskapet:

	Aksjekapital	Annen EK	Sum egenkapital
Egenkapital 01.01.20 Årets overskudd Tilleggs - utbytte	2.970.000,-	105.530.071,- 85.790.721,- - 8.000.000,-	108.500.071,-
Egenkapital 31.12.20	2.970.000,-	183.320.792,-	186.290.792,-



Horni Holding AS - Konsern

Note 7 forts.

Konsernet:

	Aksjekapital	Annen EK	Sum EK
Egenkapital 01.01.20	2.970.000,-	323.202.949,-	275.845.943,-
Årets overskudd i konsernet Tilleggs - utbytte		155.006.082, - 8.000.000,-	
Egenkapital 31.12.20	2.970.000,-	470.209.031,-	473.179.031,-

Note 8 Antall aksjer, aksjeeiere m.v.

Selskapets aksjekapital er kr. 2.970.000,- fordelt på 2.970.000,- aksjer á kr. 1,-.

De største aksjonærene i
holdingselskapet pr. 31.12.20

	Antall aksjer	Eierandel	Stemme andel
Ståle Lindgren	2.970.000	100 %	100 %
Sum	2.970.000	100 %	100 %

Note 9 Vesentlig hendelse etter balansedagen – Covid – 19

På balansedagen 31.12.2020 var det kun et begrenset antall tilfeller av Covid-19 rapportert. WHO erklærte koronautbruddet som en global pandemi. 11. mars 2020.

Selskapet har innarbeidet svært omfattende sikkerhetstiltak i forhold til pandemien.

Pandemien har på tidspunktet for avleggelse av årsregnskapet 2020 ikke påvirket driften negativt i forhold til omsetning for året sett under ett, da driftsselskapet og konsernet har hatt en vesentlig omsetningsøkning.

Styret har fulgt utviklingen nøye, og har iverksatt vesentlige tiltak i administrasjonen og ute på det enkelte utsalgssted for å ivareta både ansatte og kunder på en betryggende måte.



Solvang Revisjon AS



MEDLEM I
REVISORFORENINGEN

Til generalforsamlingen i
HORN HOLDING AS MED DATTERSELSKAPER

UAVHENGIG REVISORS BERETNING Uttalelse om revisjonen av årsregnskapet

Konklusjon

Vi har revidert selskapet HORN HOLDING AS MED DATTERSELSKAPER sitt årsregnskap som viser et overskudd for morselskapet på kr. 85 790 721,- og for konsernet kr. 155 006 082,-.

Årsregnskapet består av balanse for morselskapet og konsernregnskapet per 31. desember 2020, resultatregnskap for regnskapsåret avsluttet per denne datoen, styrets årsberetning, kontantstrømsanalyse og noter til årsregnskapet, herunder et sammendrag av viktige regnskapsprinsipper.

Etter vår mening er det medfølgende årsregnskapet for morselskapet og konsernregnskapet avgitt i samsvar med lov og forskrifter og gir et rettviseende bilde av morselskapets og konsernets finansielle stilling per 31. desember 2020, og av dets resultater for regnskapsåret avsluttet per denne datoen i samsvar med regnskapslovens regler og god regnskapsskikk i Norge.

Grunnlag for konklusjonen

Vi har gjennomført revisjonen i samsvar med lov, forskrift og god revisjonsskikk i Norge, herunder de internasjonale revisjonsstandardene (ISA-ene). Våre oppgaver og plikter i henhold til disse standardene er beskrevet i Revisors oppgaver og plikter ved revisjon av årsregnskapet. Vi er uavhengige av selskapet slik det kreves i lov og forskrift, og har overholdt våre øvrige etiske forpliktelser i samsvar med disse kravene. Etter vår oppfatning er innhentet revisjonsbevis tilstrekkelig og hensiktsmessig som grunnlag for vår konklusjon.

Styrets ansvar for årsregnskapet

Styret og ledelsen er ansvarlig for å utarbeide årsregnskapet i samsvar med lov og forskrifter, herunder for at det gir et rettviseende bilde i samsvar med regnskapslovens regler og god regnskapsskikk i Norge. Ledelsen er også ansvarlig for slik intern kontroll som den finner nødvendig for å kunne utarbeide et årsregnskap som ikke inneholder vesentlig feilinformasjon, verken som følge av misligheter eller utilsiktede feil.

Ved utarbeidelsen av årsregnskapet må ledelsen ta standpunkt til selskapets evne til fortsatt drift og opplyse om forhold av betydning for fortsatt drift. Forutsetningen om fortsatt drift skal legges til grunn for årsregnskapet så lenge det ikke er sannsynlig at virksomheten vil bli avvirket.

Sverresgate 15, 3916 Porsgrunn
Postboks 1132, 3905 Porsgrunn

asbjorn@solvang-revisjon.no

Telefon 35 93 12 60
Mobil 90 64 29 45

Foretaksregisteret
NO 888 048 472 MVA



Revisors oppgaver og plikter ved revisjonen av årsregnskapet

Vårt mål er å oppnå betryggende sikkerhet for at årsregnskapet og konsernregnskapet som helhet ikke inneholder vesentlig feilinformasjon, verken som følge av misligheter eller utilsiktede feil, og å avgi en revisjonsberetning som inneholder vår konklusjon. Betryggende sikkerhet er en høy grad av sikkerhet, men ingen garanti for at en revisjon utført i samsvar med lov, forskrift og god revisjonsskikk i Norge, herunder ISA-ene, alltid vil avdekke vesentlig feilinformasjon som eksisterer. Feilinformasjon kan oppstå som følge av misligheter eller utilsiktede feil. Feilinformasjon blir vurdert som vesentlig dersom den enkeltvis eller samlet med rimelighet kan forventes å påvirke økonomiske beslutninger som brukerne foretar basert på årsregnskapet.

Som del av en revisjon i samsvar med lov, forskrift og god revisjonsskikk i Norge, herunder ISA-ene, utøver vi profesjonelt skjønn og utviser profesjonell skepsis gjennom hele revisjonen. I tillegg:

- identifiserer og anslår vi risikoen for vesentlig feilinformasjon i årsregnskapet, enten det skyldes misligheter eller utilsiktede feil. Vi utformer og gjennomfører revisjonshandlinger for å håndtere slike risikoen, og innhenter revisjonsbevis som er tilstrekkelig og hensiktsmessig som grunnlag for vår konklusjon. Risikoen for at vesentlig feilinformasjon som følge av misligheter ikke blir avdekket, er høyere enn for feilinformasjon som skyldes utilsiktede feil, siden misligheter kan innebære samarbeid, forfalskning, bevisste utelatelser, uriktige fremstillinger eller overstyring av intern kontroll.
- opparbeider vi oss en forståelse av den interne kontroll som er relevant for revisjonen, for å utforme revisjonshandlinger som er hensiktsmessige etter omstendighetene, men ikke for å gi uttrykk for en mening om effektiviteten av selskapets interne kontroll.
- evaluerer vi om de anvendte regnskapsprinsippene er hensiktsmessige og om regnskapsestimatene og tilhørende noteopplysninger utarbeidet av ledelsen er rimelige
- konkluderer vi på hensiktsmessigheten av ledelsens bruk av fortsatt drift-forutsetningen ved avleggelsen av årsregnskapet, basert på innhentede revisjonsbevis, og hvorvidt det foreligger vesentlig usikkerhet knyttet til hendelser eller forhold som kan skape tvil av betydning om selskapets evne til fortsatt drift. Dersom vi konkluderer med at det eksisterer vesentlig usikkerhet, kreves det at vi i revisjonsberetningen henleder oppmerksomheten på tilleggsopplysningene i årsregnskapet, eller, dersom slike tilleggsopplysninger ikke er tilstrekkelige, at vi modifiserer vår konklusjon om årsregnskapet og årsberetningen. Våre konklusjoner er basert på revisjonsbevis innhentet inntil datoen for revisjonsberetningen. Etterfølgende hendelser eller forhold kan imidlertid medføre at selskapet ikke fortsetter driften.
- evaluerer vi den samlede presentasjonen, strukturen og innholdet i årsregnskapet, inkludert tilleggsopplysningene, og hvorvidt årsregnskapet gir uttrykk for de underliggende transaksjonene og hendelsene på en måte som gir et rettviseende bilde.



Vi kommuniserer med styret blant annet om det planlagte omfanget av revisjonen og til hvilken tid revisjonsarbeidet skal utføres. Vi utveksler også informasjon om forhold av betydning som vi har avdekket i løpet av revisjonen, herunder om eventuelle svakheter av betydning i den interne kontrollen.


Uttalelse om øvrige lovmessige krav

Konklusjon om registrering og dokumentasjon

Basert på vår revisjon av årsregnskapet og konsernregnskapet som beskrevet ovenfor, og kontrollhandlinger vi har funnet nødvendig i henhold til internasjonal standard for attestasjonsoppdrag (ISAE) 3000 «Attestasjonsoppdrag som ikke er revisjon eller forenklet revisorkontroll av historisk finansiell informasjon», mener vi at ledelsen har oppfylt sin plikt til å sørge for ordentlig og oversiktlig registrering og dokumentasjon av selskapets regnskapsopplysninger i samsvar med lov og god bokføringskikk i Norge.

Porsgrunn, 30. juni 2021

SOLVANG REVISJON AS



Asbjørn Solvang
Statsautorisert revisor



HORNI HOLDING AS - KONSERN

Morselskap			Konsern		
2020	2019	BALANSE 31.12.20	2020	2019	
2 970 000	2 970 000	7,8 Aksjekapital	7,8	2 970 000	2 970 000
<u>2 970 000</u>	<u>2 970 000</u>	7 Sum innskutt egenkapital	<u>2 970 000</u>	<u>2 970 000</u>	
183 320 792	105 530 071	7 Annen egenkapital	7	470 209 031	323 202 949
<u>183 320 792</u>	<u>105 530 071</u>	7 Sum opptjent egenkapital	<u>470 209 031</u>	<u>323 202 949</u>	
<u>186 290 792</u>	<u>108 500 071</u>	7 SUM EGENKAPITAL	7	<u>473 179 031</u>	<u>326 172 949</u>
		Gjeld til kredittinstitusjon	6	50 000 000	
		Sum langsiktig gjeld		<u>50 000 000</u>	
		Kassekreditt	6	0	49 489 326
		Leverandørgjeld		154 362 104	131 649 309
24 176 553		9 Betalbar skatt	10	39 937 965	10 985 701
		5 Skyldige offentlige avgifter	5	50 750 043	36 762 706
<u>8 000 000</u>		2 Annen kortsiktig gjeld		<u>41 089 828</u>	<u>26 650 581</u>
<u>32 176 553</u>	<u>0</u>	Sum kortsiktig gjeld		<u>286 139 940</u>	<u>255 537 623</u>
<u>32 176 553</u>	<u>0</u>	SUM GJELD		<u>286 139 940</u>	<u>255 537 623</u>
<u>218 467 345</u>	<u>108 500 071</u>	SUM EGENKAPITAL OG GJELD		<u>809 318 971</u>	<u>581 710 572</u>

Styret for Horni Holding AS
Biltingstad, den 31.12.2020/ 30.06.2021


Ståle Lindgren
Styreleder/ Daglig leder



HORNI HOLDING AS - KONSERN

ÅRSBERETNING 2020

Virksomhetens art og hvor den drives

Horni Holding AS konsern består av morselskapet Horni Holding AS, og datterselskapene Horni Eiendom AS, MegaFlis AS og Vestmark AB. Forretningskontor for Horni Holding AS er i Bærum kommune. Datterselskapene er 100 % eiet.

Horni Holding AS har ikke annen virksomhet enn investering i datterselskaper. Datterselskapet MegaFlis AS driver med salg av keramiske fliser, badromsmøbler, vvs, varme, verktøy og andre tilhørende varer fra grossist, detalj- og netthandel.

Konsernet har avdelinger i Billingstad, Fredrikstad, Alnabru, Kløfte, Hamar, Lillehammer, Sandnes, Haugesund, Haukås, Ålesund, Trondheim, Vestby og Hønefoss, samt Grossistavdeling og Netthandel.

Stilling og resultat

Morselskapet hadde et overskudd på kr. 85.790.721,- i 2020. Kr. 8.000.000,- er tatt ut som tilleggsutbytte fra Horni Holding AS i 2020.

Konsernets årsregnskap viser et overskudd på kr. 155.006.082,- for 2020 som er overført til annen egenkapital i konsernregnskapet.

Etter styrets oppfatning gir fremlagt resultatregnskap, balanse med noter, kontantstrømsanalyse og konsernregnskap et rettviseende bilde av driften og stillingen ved årsskiftet.

Det er inntrådt forhold etter regnskapsårets utgang – Covid 19 pandemien, se omtale under note 9. Covid 19 har ikke betydning ved bedømmelsen av selskapets konsernregnskap for 2020. Med hensyn til avsetningsforhold og prisutvikling 2020 er det ikke noe å bemerke ut over det som fremgår av årsregnskapet.

Fortsatt drift

Forutsetningen om fortsatt drift er til stede, da morselskapet og konsernet har positiv egenkapital og forventninger om god fremtidig inntjening. Årsregnskapet for 2019 er satt opp under denne forutsetningen.

Finansiell risiko

Konsernets finansielle risiko må ses i sammenheng med det generelle rentenivået og endringen i rentebelastningen på konsernets låneopptak. Konsernets drift er ikke eksponert mot stor risiko i markedet og det er etablert rutiner for oppfølging av kredittrisiko og likviditetsrisiko.



Arbeidsmiljø

Morselskapet hadde ingen ansatte i 2020. Datterselskapet har 463 årsverk i 2020.

Datterselskapene fører i henhold til gjeldende lover og forskrifter oversikt over totalt sykefravær blant selskapets ansatte. I 2020 har totalt sykefravær i konsernet vært 2,65 %.

Styret er av den oppfatning at arbeidsmiljøet og den generelle trivselen på arbeidsplassen er god. Det arbeides kontinuerlig med å forbedre og tilrettelegge arbeidsforholdene for de ansatte.

Det har ikke vært alvorlige ulykker eller skader på ansatte i 2020.

Ytre miljø

Virksomheten slipper ikke ut stoffer eller lignende som kan innebære forurensning av det ytre miljø. Konsernets virksomhet er ikke regulert av konsesjoner eller pålegg av miljømessig karakter.

Likestilling

Det er en mann i styret i holdingselskapet, i datterselskapet MegaFlis AS er tre menn i styret. Konsernet har ikke funnet det nødvendig å iverksette spesielle tiltak i forhold til likestilling.

Forsknings og utviklingskostnader

Morselskapet eller konsernet har ingen pågående forsknings- eller utviklingsaktiviteter pr. 31.12.2020.

Samfunnsansvar

Selskapets styre og daglige ledelse i holdingselskapet og datterselskapene har fokus på det samfunnsansvaret som påligger selskapet. Det er utarbeidet interne retningslinjer i selskapet for å ivareta oppfølging av etiske retningslinjer for hvorledes selskapet skal drives. Det er etablert prosedyrer for hvorledes kvalitetssikring av forretningsrutiner og rapportering av avvik skal tas hensyn til, både internt og eksternt.

Vøyenenga, den 31.12.2020 / 30.06.2021

Styret i Homi Holding AS

Ståle Lindgren(Sign.)
Styreformann



HORN HOLDING AS - KONSERN

Morselskap			Konsern	
2020	2019	KONTANTSTRØMSANALYSE	2020	2019
		Kontantstrømmer fra operasjonelle aktiviteter		
109 967 274	14 971 738	Årsresultat før skattekostnad	193 961 349	70 748 433
		Periodens betalte skatt	-10 985 701	-12 446 812
		Ordinære avskrivninger	31 865 893	23 585 457
		Reduksjon(+)/økning(-) varelager	-43 327 998	-63 056 365
		Reduksjon(+)/økning(-) kundefordringer	5 511 698	11 824 402
		Økning(+)/reduksjon(-) leverandørgjeld	22 712 795	36 786 554
-110 000 000		Økning forskuddsbetalte kostnader	-28 398 594	10 420 235
		Endring andre tidsavgrensingsposter		
<u>-32 726</u>	<u>14 971 738</u>	Netto kontantstrøm fra operasjonelle aktiviteter	<u>171 339 442</u>	<u>77 861 904</u>
		Kontantstrømmer fra investeringsaktiviteter		
	2 500 000	Innbetalinger ved salg av varige driftsmidler		
		Investering i aksjer i eksternt selskap	-1 197 018	-245 494
		Økning investering markedsbaserte aksjer	-12 195 787	13 272 001
		Utbetalinger ved kjøp av varige driftsmidler	-59 741 941	-34 840 688
<u>0</u>	<u>2 500 000</u>	Netto kontantstrøm fra investeringsaktiviteter	<u>-73 134 746</u>	<u>-21 814 181</u>
		Kontantstrømmer fra finansieringsaktiviteter		
	-7 500 000	Økning av egenkapital i datterselskap		
-8 000 000	-10 000 000	Uttak av utbytte	-8 000 000	-10 000 000
		Økning langsiktig gjeld	50 000 000	
		Netto reduksjon kassekreditt	-49 489 326	-11 314 207
8 000 000		Økning av annen kortsiktig gjeld	28 426 584	139 488
<u>0</u>	<u>-17 500 000</u>	Netto kontantstrøm fra investeringsaktiviteter	<u>20 937 258</u>	<u>-21 174 719</u>
-32 726	-28 262	Netto endring i kontanter og kontantekvivalenter	119 141 954	34 873 004
<u>440 071</u>	<u>468 333</u>	Beholdning av kontanter og kontantekvivalenter pr. 01.01	<u>45 613 821</u>	<u>10 740 817</u>
<u>407 345</u>	<u>440 071</u>	Beholdning av kontanter og kontantekvivalenter pr. 31.12	<u>164 755 775</u>	<u>45 613 821</u>



Horni Holding AS - Noter til årsregnskapet for 2020

Regnskapsprinsipper

Årsregnskapet er satt opp i samsvar med regnskapsloven og god regnskapsskikk for små foretak.

Salgsinntekter

Inntektsføring ved salg av varer skjer på leveringstidspunktet. Tjenester inntektsføres etter hvert som de leveres.

Klassifisering og vurdering av balanseposter

Omløpsmidler og kortsiktig gjeld omfatter poster som knytter seg til varekretsløpet. For andre poster enn kundefordringer omfattes poster som forfaller til betaling innen ett år etter transaksjonsdagen. Anleggsmidler er eiendeler bestemt til varig eie og bruk. Langsiktig gjeld er gjeld som forfaller senere enn ett år etter transaksjonsdagen.

Omløpsmidler vurderes til laveste av anskaffelseskost og virkelig verdi. Kortsiktig gjeld balanseføres til nominelt beløp på etableringstidspunktet.

Anleggsmidler vurderes til anskaffelseskost. Varige anleggsmidler avskrives etter en fornuftig avskrivningsplan. Anleggsmidlene nedskrives til virkelig verdi ved verdifall som ikke forventes å være forbigående. Langsiktig gjeld med unntak av andre avsetninger balanseføres til nominelt beløp på etableringstidspunktet.

Fordringer

Kundefordringer og andre fordringer er oppført i balansen til pålydende etter fradrag for avsetning til forventet tap. Avsetning til tap gjøres på grunnlag av individuelle vurderinger av de enkelte fordringene. I tillegg gjøres det for øvrige kundefordringer en uspesifisert avsetning for å dekke antatt tap.

Varige driftsmidler

Varige driftsmidler balanseføres og avskrives over driftsmidlenes levetid dersom de har antatt levetid over 3 år og har en kostpris som overstiger kr 15.000. Direkte vedlikehold av driftsmidler kostnadsføres løpende under driftskostnader, mens påkostninger eller forbedringer tillegges driftsmidlets kostpris og avskrives i takt med driftsmidlet.

Forøvrig er følgende regnskapsprinsipper anvendt:

FIFO-metoden for tilordning av anskaffelseskost for ombyttbare finansielle eiendeler, laveste verdis prinsipp for markedsbaserte finansielle omløpsmidler, forsikret pensjonsforpliktelse er ikke balanseført - kostnaden er lik premien, pensjonsforpliktelser knyttet til AFP-ordningen er ikke balanseført, leieavtaler er ikke balanseført, langsiktige tilvirkningskontrakter er inntektsført etter fullført kontrakt metoden, pengeposter i utenlandsk valuta er verdsatt til kursen ved regnskapsårets slutt og kostmetoden er benyttet for investeringer i datterselskap/tilknyttet selskap. Egne utgifter til forskning og utvikling og til utvikling av rettigheter er kostnadsført.

Utbytte er inntektsført samme år som det er avsatt i datterselskap/tilknyttet selskap, dersom det er sannsynlig at beløpet vil mottas. Ved utbytte som overstiger andel av tilbakeholdt resultat etter kjøpet representerer den overskytende del tilbakebetaling av investert kapital, og er fratrukket investeringens verdi i balansen.

Skatt

Skattekostnaden i resultatregnskapet omfatter både periodens betalbare skatt og endring i utsatt skatt. Utsatt skatt er beregnet med 22% på grunnlag av de midlertidige forskjeller som eksisterer mellom regnskapsmessige og skattemessige verdier, samt skattemessig underskudd til fremføring ved utgangen av regnskapsåret. Skatteøkende og skattereduserende midlertidige forskjeller som reverserer eller kan reversere i samme periode er utlignet og skattevirkningen er beregnet på nettogrunnlaget.

Selskapet har ikke endret regnskapsprinsipp fra 2019 til 2020.

Note 1 - Obligatorisk tjenestepensjon

Virksomheten er pliktig til å ha tjenestepensjonsordning etter lov om obligatorisk tjenestepensjon. Gjeldende pensjonsordning oppfyller kravene etter loven.



Note 2 - Ytelser til ledende personer

Det er ikke gitt ytelse til ledende personer.

Note 3 - Lån og sikkerhetsstillelse til ledende personer

Det er ikke gitt lån eller sikkerhetsstillelse til ledende personer.

Note 4 - Revisjon

	2020	2019
Revisjon	12 000	12 000
Andre tjenester	21 000	12 406
Sum godtgjørelse til revisor	33 000	24 406

Beløpene inkluderer merverdiavgift.

Note 5 - Investering i Datterselskap

Foretaksnavn	Foretakssted	Eierandel/ stemmeandel	Selskapets egenkapital 31. desember 2020	Selskapets resultat for 2020
MegaFlis Holding AS	Asker	100 %	2 960 000	0
Horni Eiendom AS	Bærum	100 %	144 032 880	17 796 875

Følgende interne transaksjoner har funnet sted med og mellom datterselskaper 2020:

Spesifikasjon interne transaksjoner	Beløp	Intern gevinst
Mottatt konsernbidrag fra datterselskap	110 000 000	

Note 6 - Aksjekapital og aksjonærer

Aksjeklasse	Antall aksjer	Pålydende	Bokført verdi
Ordinære aksjer	2 940 000	1,01	2 970 000,00
Sum	2 940 000		2 970 000,00

Aksjeeier	Antall aksjer	Eierandel	Aksjeklasse
Lindgren, Ståle (Daglig leder, Styreleder)	2 940 000	100,00%	Ordinære aksjer
Totalt antall aksjer	2 940 000	100,00%	



Note 7 - Skatt

	2020	2019
Ordinært resultat før skattekostnad	109 967 274	14 971 738
Konsernbidrag	110 000 000	
+/- Permanente forskjeller	(110 000 000)	(15 000 000)
- Fremførbart underskudd / korreksjonsinntekt	(73 851)	
Årets skattegrunnlag	109 893 423	(28 262)
Betalbar inntektsskatt for selskapet basert på 22%	24 176 553	
Sum	24 176 553	
Skattekostnad i resultatregnskapet	24 176 553	0
Betalbar skatt i skattekostnad	24 176 553	
Betalbar skatt i balansen	24 176 553	0

Note 8 - Midl. forskjeller - Utsatt skatt/skattefordel

Utsatt skatt/utsatt skattefordel i balansen avsettes på grunnlag av forskjeller mellom regnskapsmessige og skattemessige verdier i henhold til norsk regnskapsstandard for skatt. Midlertidige skatteøkende og skattereduserende forskjeller som kan utlignes er nettoført.

Midlertidige forskjeller knyttet til:	01.01.2020	31.12.2020	Endring
Skattemessig fremførbart underskudd	(73 851)	0	(73 851)
Netto forskjeller	(73 851)	0	(73 851)
Skattereduserende forskjeller som ikke kan utlignes	73 851	0	73 851
Sum midlertidige forskjeller	0	0	0
Utsatt skattefordel 31.12.20. basert på 22%	0	0	0

Note 9 - Bankinnskudd

Posten inneholder kun frie midler.

Note 10 - Egenkapital

	Aksjekapital	Annen EK	Sum
Egenkapital 01.01.2020	2 970 000	105 530 071	108 500 071
Tilleggsutbytte		(8 000 000)	(8 000 000)
Årets resultat		85 790 721	85 790 721
Egenkapital 31.12.2020	2 970 000	183 320 792	186 290 792

Note 11 – Vesentlig hendelse etter balansedagen – Covid – 19

På balansedagen 31.12.2020 var det kun et begrenset antall tilfeller av Covid-19 rapportert fra FHI i Norge.

WHO erklærte koronaviruset som en global pandemi 11. mars 2020. Den etterfølgende spredningen av viruset ga ny informasjon om forhold som eksisterte på balansedagen 31.12.20, og således har ikke hendelsen vesentlig regnskapsmessig konsekvens for innregning og måling i årsregnskapet for 2020 etter NRS 3.


Selskapet har på tidspunktet for avleggelse av årsregnskap ikke påvirket drift som følge av virusutbruddet. Det kan dog ikke utelukkes at utviklingen av virusutbruddet kan få effekt på selskapets virksomhet. Styret følger utviklingen nøye, og vil søke raske tilpasninger av virksomheten og dets finansiering til de til enhver tid rådende forhold.



Balanse pr. 31. desember 2020
HORNI HOLDING AS

	Note	2020	2019
EGENKAPITAL OG GJELD			
Egenkapital			
Innskutt egenkapital			
Aksjekapital (2 940 000 aksjer à kr 1,01)	6, 10	2 970 000	2 970 000
Sum innskutt egenkapital		2 970 000	2 970 000
Opptjent egenkapital			
Annen egenkapital	10	183 320 792	105 530 071
Sum opptjent egenkapital		183 320 792	105 530 071
Sum egenkapital	10	186 290 792	108 500 071
Gjeld			
Kortsiktig gjeld			
Betalbar skatt	7	24 176 553	0
Mellomværende konsernselskap	5	8 000 000	0
Sum kortsiktig gjeld		32 176 553	0
Sum gjeld		32 176 553	0
Sum egenkapital og gjeld		218 467 345	108 500 071

Bærum 31.12.2020/03.05.2021
Styret for Horni Holding AS


Ståle Lindgren
Styrets leder



Til

Solvang Revisjon AS

Postboks 1132

3916 Porsgrunn

Dette brevet sendes i forbindelse med deres revisjon av regnskapet for HORNI HOLDING AS for året som ble avsluttet den 31. desember 2020. Formålet er å kunne konkludere på hvorvidt regnskapet i det alt vesentlige gir et rettviseende bilde i samsvar med regnskapsloven og god regnskapsskikk.

Regnskap

Jeg har oppfylt mitt ansvar for å påse at selskapets regnskap og formuesforvaltning er gjenstand for betryggende kontroll, herunder slik intern kontroll som jeg finner nødvendig for å muliggjøre utarbeidelsen av et regnskap som ikke inneholder vesentlig feilinformasjon, verken som følge av regnskapet gir et rettviseende bilde i samsvar med regnskapsloven og god regnskapsskikk.

Viktige forutsetninger som er brukt av oss ved utarbeidelsen av regnskapsestimater, herunder regnskapsestimater målt til virkelig verdi, er rimelige.

Jeg har tatt tilstrekkelig hensyn til og opplyst om forhold til nærstående parter og transaksjoner med disse i overensstemmelse med kravene i regnskapsloven og god regnskapsskikk.

Alle hendelser etter datoen for regnskapet og forhold som medfører korrigerende eller omtale, er korrigert eller omtalt.

Jeg mener at virkningen av ikke-korrigert feilinformasjon er uvesentlig, både enkeltvis og samlet for regnskapet sett som helhet.

Ligningspapirer

Jeg har oppfylt mitt ansvar for å kontrollere at opplysningene som er gitt i ligningspapirene med vedlegg, er korrekte og fullstendige.

Opplysninger som er gitt

Jeg har gitt revisor:

Tilgang til alle opplysninger som jeg har kjennskap til, som er relevante for utarbeidelsen av regnskapet, som regnskapsregistrering, dokumentasjon og andre saker, tilleggsopplysninger som revisor har bedt om fra oss for revisjonsmål, og ubegrenset tilgang til personer i selskapet som det etter revisors vurdering er nødvendig å innhente revisjonsbevis fra.

Alle transaksjoner er registrert i regnskapsposter og reflektert i regnskapet.



Jeg har gitt revisor opplysninger om resultatene av min vurdering av risikoen for at regnskapet kan inneholde vesentlig feilinformasjon som følge av misligheter.

Jeg har gitt revisor alle opplysninger om eventuelle misligheter eller mistanker om misligheter som jeg er kjent med og som kan ha påvirket selskapet, og som involverer:

- ledelsen,
- ansatte som har en betydningsfull rolle i intern kontroll, eller
- andre hvor misligheten kunne hatt en vesentlig virkning på regnskapet.

Jeg har gitt revisor alle opplysninger om eventuelle påstander om misligheter eller mistanke om misligheter som kan ha påvirket selskapets regnskap og som er kommunisert av ansatte, tidligere ansatte, analytikere, tilsynsmyndigheter eller andre.


Jeg har gitt revisor opplysninger om alle kjente tilfeller av manglende overholdelse eller mistanke om manglende overholdelse av lover og forskrifter som kan ha betydning for utarbeidelsen av regnskapet.

Jeg har gitt revisor opplysninger om identiteten til selskapets nærstående parter og alle forhold til nærstående parter og transaksjoner med disse som jeg er kjent med.

Jeg har på tilbørlig måte regnskapsført eller opplyst om alle forpliktelser, både aktuelle og latente, og har i notene til regnskapet gitt opplysninger om alle garantier avgitt til tredjeparter.

Selskapet har tilfredsstillende hjemmel til alle eiendeler, og det er ingen pantsettelser av eller heftelser på selskapets eiendeler, med unntak av dem som fremgår av notene til regnskapet.

Asker, den 20/13 - 2021



Ståle Lindgren

Daglig leder