



ÅRSREGNSKAPET FOR REGNSKAPSÅRET 2025 - GENERELL INFORMASJON

Enheten

Organisasjonsnummer:	990 038 872
Organisasjonsform:	Aksjeselskap
Foretaksnavn:	KEMETYL GROUP AS
Forretningsadresse:	Henrik Ibsens gate 90 0255 OSLO

Regnskapsår

Årsregnskapets periode:	01.01.2024 - 30.06.2025
-------------------------	-------------------------

Konsern

Mørselskap i konsern:	Ja
Konsernregnskap lagt ved:	Ja

Regnskapsregler

Regler for små foretak benyttet:	Nei
Benyttet ved utarbeidelsen av årsregnskapet til selskapet:	Regnskapslovens alminnelige regler
Benyttet ved utarbeidelsen av årsregnskapet til konsernet:	-

Årsregnskapet fastsatt av kompetent organ

Bekreftet av representant for selskapet:	Ole Martin Gustavsen
Dato for fastsettelse av årsregnskapet:	30.12.2025

Grunnlag for avgivelse

År 2025: Årsregnskapet er elektronisk innlevert
År 2024: Tall er hentet fra elektronisk innlevert årsregnskap fra 2025

Det er ikke krav til at årsregnskapet m.v. som sendes til Regnskapsregisteret er undertegnet. Kontrollen på at dette er utført ligger hos revisor/enhetens øverste organ. Sikkerheten ivaretas ved at innsender har rolle/rettighet for innsending av årsregnskapet via Altinn, og ved at det bekreftes at årsregnskapet er fastsatt av kompetent organ.

Brønnøysundregistrene, 19.02.2026



Resultatregnskap

Beløp i: NOK	Note	2025	2024
RESULTATREGNSKAP			
Kostnader			
Annen driftskostnad	1	304 000	1 024 000
Sum kostnader		304 000	1 024 000
Driftsresultat		-304 000	-1 024 000
Finansinntekter og finanskostnader			
Inntekt på investering i datterselskap	2	351 990 000	40 917 000
Annen renteinntekt		27 645 000	23 829 000
Annen finansinntekt	2	13 084 000	3 145 000
Sum finansinntekter		392 719 000	67 892 000
Nedskrivning av aksjer i datterselskap	2	79 802 000	
Annen rentekostnad		28 285 000	18 579 000
Annen finanskostnad	2	19 049 000	6 642 000
Sum finanskostnader		127 137 000	25 221 000
Netto finans		265 582 000	42 671 000
Resultat før skattekostnad		265 278 000	41 647 000
Skattekostnad på resultat	3		
Årsresultat		265 278 000	41 647 000
Årsresultat etter minoritetsinteresser		265 278 000	41 647 000
Totalresultat		265 278 000	41 647 000
Overføringer og disponeringer			
Ordinært utbytte			135 000 000
Overført egenkapital		265 278 000	-93 353 000
Sum overføringer og disponeringer		265 278 000	41 647 000



Balanse

Beløp i: NOK	Note	2025	2024
BALANSE - EIENDELER			
Anleggsmidler			
Immaterielle eiendeler			
Utsatt skattefordel	3		
Finansielle anleggsmidler			
Investering i datterselskap	4	77 953 000	167 600 000
Sum finansielle anleggsmidler		77 953 000	167 600 000
Sum anleggsmidler		77 953 000	167 600 000
Omløpsmidler			
Varer			
Fordringer			
Andre kortsiktige fordringer	5		
Kortsiktig fordring selskap i samme konsern	5	306 798 000	129 337 000
Sum fordringer		306 798 000	129 337 000
Bankinnskudd, kontanter og lignende			
Bankinnskudd, kontanter o.l.		5 179 000	
Sum bankinnskudd, kontanter og lignende		5 179 000	
Sum omløpsmidler		311 977 000	129 337 000
SUM EIENDELER		389 930 000	296 937 000
BALANSE - EGENKAPITAL OG GJELD			
Egenkapital			
Innskutt egenkapital			
Aksjekapital	6	110 000	110 000
Sum innskutt egenkapital		110 000	110 000
Opptjent egenkapital			



Balanse

Beløp i: NOK	Note	2025	2024
Annen egenkapital		334 512 000	69 234 000
Sum opptjent egenkapital		334 512 000	69 234 000
Sum egenkapital	7	334 622 000	69 344 000
Gjeld			
Langsiktig gjeld			
Annen langsiktig gjeld			
Gjeld til kredittinstitusjoner	6		
Øvrig langsiktig gjeld	5, 8		
Gjeld til selskap i samme konsern		55 222 000	53 000 000
Sum annen langsiktig gjeld		55 222 000	53 000 000
Sum langsiktig gjeld		55 222 000	53 000 000
Kortsiktig gjeld			
Benyttet kassekreditt			39 515 000
Leverandørgjeld		8 000	
Skyldig offentlige avgifter		78 000	78 000
Utbytte			135 000 000
Kortsiktig konserngjeld	5, 8		
Sum kortsiktig gjeld		85 000	174 593 000
Sum gjeld		55 308 000	227 593 000
SUM EGENKAPITAL OG GJELD		389 930 000	296 937 000



Kemetyl Holding AB

org nr 556714-8779

Årsredovisning och koncernredovisning för räkenskapsåret 2024-01-01 – 2025-06-30

Styrelsen för Kemetyl Holding AB avger härmed följande årsredovisning och koncernredovisning.

Om inte särskilt anges, redovisas alla belopp i miljoner kronor (MSEK). Uppgifter inom parentes avser föregående år.


Innehåll

Förvaltningsberättelse
Koncernens resultaträkning
Koncernens balansräkning
Koncernens förändringar i eget kapital
Kassaflödesanalys för koncernen
Noter för koncernen
Moderbolagets resultaträkning
Moderbolagets balansräkning
Moderbolagets förändringar i eget kapital
Kassaflödesanalys för moderbolaget
Noter för moderbolaget

Undertecknad styrelseledamot i **Kemetyl Holding AB** intygar att resultaträkningen och balansräkningen i årsredovisningen för moderbolaget samt koncernresultaträkningen och koncernbalansräkningen har fastställts på årsstämman den .
Årsstämman beslutade att godkänna styrelsens förslag till hur **den balanserade vinsten** ska behandlas.

Jag intygar också att innehållet i årsredovisningen och revisionsberättelsen stämmer överens med originalen.

Stockholm

X 

Andreas Andersson



Kemetyl Holding AB

org nr 556714–8779

Årsredovisning och koncernredovisning för räkenskapsåret 2024-01-01 – 2025-06-30

Styrelsen för Kemetyl Holding AB avger härmed följande årsredovisning och koncernredovisning.

Om inte särskilt anges, redovisas alla belopp i miljoner kronor (MSEK). Uppgifter inom parentes avser föregående år.

Innehåll

Förvaltningsberättelse
Koncernens resultaträkning
Koncernens balansräkning
Koncernens förändringar i eget kapital
Kassaflödesanalys för koncernen
Noter för koncernen
Moderbolagets resultaträkning
Moderbolagets balansräkning
Moderbolagets förändringar i eget kapital
Kassaflödesanalys för moderbolaget
Noter för moderbolaget



Förvaltningsberättelse

Information om verksamheten

I december 2024 förvärvade Kemetyl Group BV Belgien bolaget Kemetyl Holding AB från de tidigare huvudägarna Familie Holding AS och Unitel AS. Efter förvärvet har samtliga rörelsedrivande bolag förutom Kemetyl Kimya San.Tic.Ltd.Şti. överlåtits till det nya moderbolaget.

Kemetyl Holding AB-koncernen (Kemetyl Group) var ledande inom försäljning, tillverkning samt distribution av konsumentkemiska- och industri-produkter baserade på etanol och etanol-liknande råvaror i Skandinavien och andra delar av Europa. Verksamheten bedrevs genom produktions- och depåanläggningar i Sverige och Holland. Försäljningsbolag fanns förutom i redan nämnda länder i Belgien, England, Polen och Turkiet. Försäljningsbolaget i Turkiet har ännu inte överlåtets.

Ägarförhållanden

Bolagets ägare och koncernmoder är Kemetyl Group BV Belgium (0794.656.167) och huvudägare PE Capital Partners BV

Verksamheten under räkenskapsåret

Samtliga rörelsedrivande bolag förutom Kemetyl Kimya San.Tic.Ltd.Şti. har avyttrats under 2024 och 2025.

Ny styrelse har utsetts med Alan Bolssens som styrelsens ordförande. Ingen ny verkställande direktör har utsetts.

Bolagets räkenskapsår har förlängts till 18 månader med bokslutsdatum 30 juni 2025.

Flerårsjämförelse

Koncernens ekonomiska utveckling

	2025-06-30	2023	2022	2021	2020
Nettoförsäljning	1 538,5	1 324,4	1 322,7	1 058,4	1 003,7
Rörelseresultat	457,4	88,4	85,2	55,4	90,6

Väsentliga händelser efter räkenskapsårets slut

Inga väsentliga händelser har inträffat efter räkenskapsårets utgång.



Miljöpåverkan

Bolaget bedrev verksamhet ved två anläggningar i Sverige och en anläggning i Holland. Anläggningarna i Sverige är tillståndspliktiga eller anmälningspliktiga enligt miljöbalken.

Verksamheten i Södertälje är en A-verksamhet, som har ett miljötillstånd som är beslutat av miljödomstolen. Tillståndet erhöles 2006. I Jordbro är verksamheten klassificerad och har ett miljötillstånd som är beslutat av Länsstyrelsen i Stockholms län. Detta tillstånd erhöles 2005.

Anläggningen i Holland bedrevs i enlighet med de lokala och nationella krav som ställs på den här typen av verksamhet.

Verksamheterna påverkar den yttre miljön främst genom att lösningsmedel avdunstar. Den största miljöpåverkan uppkommer vid kundernas användning av produkterna. Emissionerna från anläggningarna motsvarar cirka 0,1 % av det utsläpp som uppkommer när kunderna använder produkterna. Kemetyl arbetar kontinuerligt med att minimera produkternas miljöpåverkan inom egna anläggningar men även genom att förbättra och minimera den externa påverkan som produkterna har. Detta görs bland annat genom att optimera förpackningsmaterial och att substituera till mindre miljöpåverkande kemikalier.

Buller alstras främst via transporter till och från anläggningar. Försörjningen till anläggningarna sker främst genom järnväg, tankbåt, tankbil eller lastbil. Egna transporter sker uteslutande med tank- och lastbil.

Avfall som uppkommer på anläggningarna källsorteras i lämpliga fraktioner. Farligt avfall uppkommer framför allt i samband med rengöring och sköljning av utrustning på anläggningarna.

Framtida utveckling samt risker och osäkerheter

Verksamheten är i liten grad konjunkturkänslig. Bolagets policy är att arbeta med långsiktiga kundavtal och genom dessa säkra både valutor och råvarupriser i största möjliga omfattning.

Leverantörsavtalen följer samma policy för att undvika oförutsedda prisstegringar eller bristande leveransförmåga. De strategiska råvarorna köps från flera olika producenter för att säkerställa pris och kvalitet.

Bolaget har få kreditförluster och bedömer inte detta som en överhängande risk eftersom bolagets kreditpolicy är restriktiv. Bolaget är exponerat mot ändringar i räntemarknaden eftersom koncernens banklån är baserade på rörlig ränta.



Kemetyl

Resultat och ställning

Resultatet av bolagets verksamhet samt den ekonomiska ställningen vid räkenskapsårets utgång framgår i övrigt av de efterföljande resultaträkningarna och balansräkningarna med noter.


Förslag till vinstdisposition

Till årsstämmans förfogande står följande vinstmedel (kronor):

Balanserat resultat	128 956 635
Årets resultat	1 628 082
	130 584 717

Styrelsen föreslår att vinstmedlen disponeras så att

i ny räkning överföres	130 584 717
------------------------	--------------------




Kemetyl

Koncernens resultatregning

(MSEK)	Not	2024-01-01 - 2025-06-30 (18 måneder)	2023
Nettoförsäljning	4	1 538,5	1 324,4
Kostnad för sålda varor		-1 135,4	-969,9
Bruttoresultat		403,1	354,5
Inköp och produktionskostnader	26	-146,5	-124,5
Försäljning och marknadsföringskostnader		-107,2	-86,4
Administrationskostnader		-70,3	-55,2
Övriga rörelseinntäkter	5	378,4	0,0
Rörelseresultat	6, 7, 8, 9, 27	457,4	88,4
Finansiella intäkter	11	6,6	3,2
Finansiella kostnader	12	-19,0	-18,8
Resultat efter finansiella poster		445,1	72,8
Skatt	13	-21,6	-18,0
Årets resultat		423,5	54,8

Kemetyl Group – Årsredovisning 2024-01-01 – 2025-06-30

5




Kemetyl

Koncernens balansräkning

(MSEK)	Not	2025-06-30	2023-12-31
TILLGÅNGAR			
Anläggningstillgångar			
Immateriella anläggningstillgångar	15		
Koncessioner, patent, licenser, varumärken och övriga liknande rättigheter		0,1	2,1
Goodwill		0,0	1,6
Materiella anläggningstillgångar	16		
Byggnader och mark		0,0	4,4
Maskiner och inventarier		2,3	38,0
Finansiella anläggningstillgångar			
Uppskjutna skattefordringar	13	2,0	7,4
Andra långfristiga fordringar	17	0,0	1,7
Summa anläggningstillgångar		4,4	55,3
Omsättningstillgångar			
Varulager	18	11,8	141,5
Kortfristiga fordringar			
Kundfordringar	19	19,4	148,0
Fordringar hos koncernbolag		566,0	0,0
Övriga fordringar		0,8	87,9
Förutbetalda kostnader och upplupna kostnader	20	0,7	7,2
Kassa och bank		7,2	25,2
Summa omsättningstillgångar		605,9	409,8
Summa tillgångar		610,3	465,2

Kemetyl Group – Årsredovisning 2024-01-01 – 2025-06-30



Kemetyl


(MSEK)	Not	2025-06-30	2023-12-31
EGET KAPITAL OCH SKULDER			
Eget kapital	21		
Aktiekapital		5,6	5,6
Annat eget kapital inklusive årets resultat		520,9	147,2
Summa eget kapital		526,5	152,8
Avsättningar			
Avsättningar för pensioner		0,0	1,7
Uppskjutna skatteskulder	13	0,0	3,9
Övriga avsättningar		0,0	0,2
Summa avsättningar		0,0	5,8
Skulder			
Kortfristiga skulder			
Kortfristiga skulder till kreditinstituts	22	0,0	2,3
Skulder till koncernbolag		66,8	0,0
Leverantörsskulder		11,0	140,2
Checkräkningskredit	22	0,0	93,4
Aktuella skatteskulder		2,9	5,5
Övriga skulder		0,9	12,0
Upplupna kostnader och förutbetalda intäkter	23	2,3	53,2
Summa skulder		83,8	306,6
Summa eget kapital och skulder		610,3	465,2

Kemetyl Group – Årsredovisning 2024-01-01 – 2025-06-30



Koncernens förändringar i eget kapital

(MSEK)	Aktie- kapital	Fria- medel	Summa Eget kapital
Eget kapital 2022-12-31	5,6	136,5	142,1
Valutakursdifferens vid omräkning av dotterbolag som redovisar i utländsk valuta		-8,2	-8,2
Utdelning		-36,0	-36,0
Årets resultat		54,8	54,8
Eget kapital 2023-12-31	5,6	147,2	152,8
Eget kapital 2024-01-01	5,6	147,2	152,8
Valutakursdifferens vid omräkning av dotterbolag som redovisar i utländsk valuta		-11,4	-11,4
Utdelning		-38,3	-38,3
Årets resultat		423,5	423,5
Eget kapital 2025-06-30	5,6	520,9	526,5



Kemetyl

Kassaflödesanalys för koncernen

(MSEK)	Not	2024-01-01-2025-06-30 (18 månader)	2023
Kassaflöde från den löpande verksamheten			
Resultat före finansiella poster		457,4	88,4
Justering för icke kassaflödespåverkande poster	26	-499,5	11,7
Betalda finansiella poster		-12,3	-15,6
Betald skatt		-14,6	-11,4
Kassaflöde från den löpande verksamheten före förändringar av rörelsekapital		-69,0	73,1
Kassaflöde från förändringar i rörelsekapital			
Varulager		129,6	4,0
Fordringar		213,2	-41,1
Leverantörsskulder och avsättningar		-124,4	1,4
Kassaflöde från förändringar i rörelsekapital		218,4	-35,7
Kassaflöde från den löpande verksamheten		149,6	37,4
Kassaflöde från investeringsverksamheten			
Förvärv av materiella anläggningstillgångar	16	-15,5	-11,7
Förvärv av immateriella anläggningstillgångar	15	-0,1	0,0
Förändring av långfristiga fordringar		1,7	5,7
Kassaflöde från investeringsverksamheten		--13,8	-6,0
Kassaflöde före finansieringsverksamheten		135,6	31,4
Kassaflöde från finansieringsverksamheten			
Förändring av checkräkningskredit		-112,2	11,9
Återbetalning lån		-2,3	0,0
Utdelning till aktieägare		-38,3	-36,0
Kassaflöde från finansieringsverksamheten		-152,8	-24,1
Årets kassaflöde		-17,2	7,3
Likvida medel vid årets början		25,2	18,0
Förändring av likvida medel under året		-17,2	7,3
Valutadifferens i likvida medel		-0,9	-0,1
Likvida medel vid årets slut		7,2	25,2

Kemetyl Group – Årsredovisning 2024-01-01 – 2025-06-30



Noter for konsernen

Not 1 Redovisnings- og værderingsprinsipper

Årsredovisningen har opprättats enligt årsredovisningslagen og Bokføringsnämndens allmänna råd BFAR 2012:1 Årsredovisning og konsernredovisning (K3).

Konsernredovisning

I konsernredovisningen ingår dotterforetag där moderbolaget direkt eller indirekt innehar mer än 50 % av rösterna, eller på annat sätt har ett bestämmande inflytande.

Konsernens bokslut är upprättat enligt förvärvsmetoden vilket innebär att dotterforetagens egna kapital vid förvärvet, fastställt som skillnaden mellan tillgångarnas og skuldernas verkliga värden, elimineras i sin helhet. I konsernens egna kapital ingår härigenom endast den del av dotterforetagens egna kapital som tillkommit efter förvärvet.

Under året förvärvade bolag inkluderas i konsernredovisningen med belopp avseende tiden efter förvärvet. Resultat från under året sålda bolag har inkluderats i konsernens resultaträkning för tiden fram till tidpunkten för avyttringen.

Kemetyl Holding AB:s samtliga utländska dotterforetag klassificeras som självständiga dotterforetag, varför dagskursmetoden tillämpas för omräkning av deras bokslut. Detta innebär att de utländska dotterforetagens tillgångar og skulder omräknas till balansdagens kurs. Samtliga poster i resultaträkningarna omräknas till årets genomsnittskurs. Omräkningsdifferenser förs direkt till konsernens egna kapital.

Transaktioner og internvinster som uppstår mellan dotterbolagen inom Kemetylkonsernen elimineras.

I konsernens resultaträkning redovisas minoritetens andel i årets resultat. Minoritetens andel i dotterforetags kapital redovisas i separat post i konsernens balansräkning.

I moderbolagets bokslut redovisas andelar i dotterforetag till anskaffningsvärde med avdrag för eventuella nedskrivningar. Som utdelning från dotterforetag redovisas endast erhållen utdelning av vinstmedel som intjänats efter förvärvet.

Utländska valutor

Tillgångar og skulder i utländsk valuta värderas till balansdagens kurs. Transaktioner i utländsk valuta omräknas enligt transaktionsdagens avistakurs.

Intäkter

Försäljning av varor redovisas vid leverans av produkter till kunden, i enlighet med försäljningsvillkoren. Försäljningen redovisas efter avdrag för moms og rabatter. I konsernredovisningen elimineras konsernintern försäljning.

På en del marknader produceras og faktureras Kemetyls produkter av en fristående tredjepart. Kemetyl mottar då en kommission som är skillnaden mellan förtjänsten från den slutliga kunden og den överenskomna kostnaden för att producera Kemetyls produkter.

Övriga intäkter som intjänats intäktsredovisas enligt följande:

Royalty og liknande: i enlighet med den aktuella överenskommelsens ekonomiska innebörd.

Ränteintäkter: i enlighet med effektiv avkastning.

Erhållen utdelning: när rätten att erhålla utdelning bedöms som säker.

Lånekostnader

Lånekostnader redovisas som kostnader i den period till vilken de hänför sig.



Inkomstskatter

Redovisade inkomstskatter innefattar skatt som skall betalas eller erhållas avseende aktuellt år, justeringar avseende tidigare års aktuella skatt, förändringar i uppskjuten skatt samt andel i intresseföretags skatt.

Värdering av samtliga skatteskulder/-fordringar sker till nominella belopp och görs enligt de skatteregler och skattesatser som är beslutade eller som är aviserade och med stor säkerhet kommer att fastställas.

För poster som redovisas i balansräkningen, redovisas även därmed sammanhängande skatteeffekter i resultaträkningen. Skatteeffekter av poster som redovisas direkt mot eget kapital, redovisas mot eget kapital.

Uppskjuten skatt beräknas enligt balansräkningsmetoden på alla temporära skillnader som uppkommer mellan redovisade och skattemässiga värden på tillgångar och skulder.

Uppskjuten skattefordran avseende underskottsavdrag eller andra framtida skattemässiga avdrag redovisas i den utsträckning det är sannolikt att avdraget kan avräknas mot överskott vid framtida beskattning. Uppskjuten skatteskuld avseende temporära skillnader som hänför sig till investeringar i dotterföretag, filialer, intresseföretag och andelar i joint venture redovisas inte i Kemetyls koncernredovisning då moderbolaget i samtliga fall kan styra tidpunkten för återföring av de temporära skillnaderna och det inte bedöms sannolikt att en återföring sker inom överskådlig framtid.

I moderbolaget redovisas, på grund av sambandet mellan redovisning och beskattning, den uppskjutna skatteskulden på obeskattade reserver, som en del av de obeskattade reserverna.

Immateriella tillgångar

Koncessioner, patent, licenser, varumärken samt liknande rättigheter: Utgifter för förvärvade koncessioner, patent, licenser och varumärken balanseras och skrivs av linjärt över dess avtalsreglerade nyttjandetid, dock högst 20 år.

Goodwill: Goodwill utgörs av det belopp varmed anskaffningsvärdet överstiger det verkliga värdet på koncernens andel i det förvärvade dotterföretagets nettotillgångar vid förvärvstillfället.

Goodwill skrivs av linjärt över den beräknade nyttjandetiden. Goodwill som uppkommit på de större strategiska förvärv koncernen gjort för att utvidga sitt sortiment inom närliggande produktområden skrivs av över 10 år.

Avskrivning av immateriella tillgångar redovisas i resultaträkningen i posten Avskrivningar, nedskrivningar och återföringar.

Goodwill testas årligen för att identifiera eventuella nedskrivningsbehov. Goodwill fördelas på kassagenererande enhet vid prövning av eventuellt nedskrivningsbehov. Fördelningen görs på de kassagenererande enheter eller grupper av kassagenererande enheter som förväntas bli gynnade av det rörelseförvärv som gett upphov till goodwillposten.

Utgifter för programvaror: Vanligtvis kostnadsförs alla utgifter för utveckling eller underhåll av programvara omedelbart. Utgifter som är direkt sammankopplade med identifierbara och unika programvaror som kontrolleras av koncernen och som har troliga ekonomiska fördelar som efter ett år överstiger kostnaden, balanseras dock som immateriell tillgång. Direkta kostnader inkluderar personalkostnader för programutvecklande personal och en rimlig andel av relevanta indirekta kostnader.

Materiella anläggningstillgångar

Materiella anläggningstillgångar redovisas till anskaffningsvärde minskat med avskrivningar. I anskaffningsvärdet ingår utgifter som direkt kan hänföras till förvärvet av tillgången. När en komponent i en anläggningstillgång byts ut, utrangeras eventuell kvarvarande del av den gamla komponenten och den nya komponentens anskaffningsvärde aktiveras. Tillkommande utgifter som avser tillgångar som inte delas upp i komponenter läggs till anskaffningsvärdet till den del tillgångens prestanda ökar i förhållande till tillgångens värde vid anskaffningstidpunkten. Utgifter för reparation och underhåll redovisas som kostnader. Vissa lånekostnader aktiveras, se avsnitt om lånekostnader.



Materielle anleggningstillgångar skrives av systematisk over tillgångens bedömda nyttjandeperiod. Tillgångarnas nyttjandeperioder prövas och justeras vid behov. När tillgångarnas avskrivningsbara belopp fastställs, beaktas i förekommande fall tillgångens restvärde. Avskrivningarna ingår i resultaträkningens post Avskrivningar, nedskrivningar och återföringar.

Linjär avskrivningsmetod används för samtliga typer av materiella tillgångar. Mark förutsätts ha en oändlig nyttjandeperiod och skrivs därför inte av. Övriga materiella anleggningstillgångar klassas för beräkning av avskrivningar utifrån bedömd nyttjandeperiod i grupper enligt följande tabell.

Följande avskrivningstider tillämpas	Beräknat nyttjande, år
Industribyggnader som används i rörelsen	25-30 år
Maskiner och andra tekniska anläggningar	3-10 år
Inventarier, verktyg och installationer	3-10 år

Reavinsten och reaförluster vid avyttring av materiella anleggningstillgångar fastställs genom en jämförelse mellan försäljningsintäkten och bokfört värde och är inkluderat i resultatet efter finansiella poster.

Nedskrivningar

När det finns en indikation på att en tillgång eller en grupp av tillgångar minskat i värde görs en bedömning av dess redovisade värde. I de fall det redovisade värdet överstiger det beräknade återvinningsvärdet skrivs det redovisade värdet omedelbart ner till detta återvinningsvärde. I de fall goodwill hänför sig till en grupp av tillgångar, för vilken ett nedskrivningsbehov konstaterats föreligga, fördelas nedskrivningsbeloppet först till goodwill samt därefter till övriga tillgångar i proportion till deras redovisade värden. Nedskrivningarna redovisas i resultaträkningens på posten Avskrivning och nedskrivning.

En tidigare nedskrivning av en tillgång återförs när det har skett en förändring i de antaganden som vid nedskrivningstillfället låg till grund för att fastställa tillgångens återvinningsvärde. Det återförda beloppet ökar tillgångens redovisade värde, dock högst till det värde tillgången skulle ha haft om ingen nedskrivning gjorts.

Leasingavtal

Leasingavtal som innebär att koncernen som leasetagare i allt väsentligt åtnjuter de ekonomiska förmånerna och bär de ekonomiska riskerna som är hänförliga till leasingobjektet, klassificeras som finansiell leasing och objektet redovisas som en anleggningstillgång i koncernbalansräkningen. Motsvarande förpliktelse att i framtiden betala leasingavgifter redovisas som skuld. Vid leasingperiodens början redovisas tillgången och skulden till det lägsta av leasingobjektets verkliga värde och nuvärdet av minimileaseavgifterna.

Leasingavtal där de ekonomiska fördelar och risker som är hänförliga till leasingobjektet i allt väsentligt kvarstår hos uthyraren, klassificeras som operationell leasing. Betalningar enligt dessa avtal kostnadsförs linjärt över leasingperioden. Bolagets hyresavtal har klassificerats som operationella leasingavtal baserat på avtalens villkor.

I moderbolaget redovisas samtliga leasingavtal, oavsett om de är finansiella eller operationella, som hyresavtal (operationella leasingavtal). Leasingavgiften kostnadsförs linjärt över leasingperioden.

Finansiella instrument

Finansiella instrument som redovisas i balansräkningen inkluderar värdepapper, andra finansiella fordringar, kundfordringar, leverantörsskulder, leasingskulder och låneskulder. Marknadsvärden på finansiella instrument beräknas utifrån aktuella marknadsnoteringar på balansdagen.

Kundfordringar redovisas som omsättningstillgångar till det belopp som förväntas bli inbetalt efter avdrag för individuellt bedömda osäkra kundfordringar.

Värdepapper och finansiella fordringar som är anskaffade med avsikt att innehas långsiktigt redovisas inledningsvis till verkligt värde och därefter till upplupet anskaffningsvärde minskat med eventuell reservering för värdeminskning. Alla transaktioner med värdepapper redovisas på affärsdagen.



Låneskulder redovisas initialt till erhållet belopp efter avdrag för transaktionskostnader. Skiljer sig det redovisade beloppet från det belopp som skall återbetalas vid förfallotidpunkten periodiseras mellanskillnaden såsom räntekostnad eller ränteintäkt över lånets löptid. Härigenom överensstämmer vid förfallotidpunkten det redovisade beloppet och det belopp som skall återbetalas.

Upphörande av redovisning av finansiella skulder sker först när skulderna har reglerats genom återbetalning eller att dessa eftersänkts.

Kundfordringar och leverantörsskulder i utländsk valuta värderas till balansdagens kurser. Valutasäkringstransaktioner avseende framtida flöden i utländsk valuta påverkar resultatet i takt med att de säkrade fordringarna och skulderna redovisas i balansräkningen.

Varulager

Varulagret värderas, med tillämpning av först-in först-ut-principen, till det lägsta av anskaffningsvärdet och nettoförsäljningsvärdet på balansdagen. För homogena varugrupper tillämpas kollektiv värdering.

Avsättningar

Avsättningar redovisas när Koncernen har en legal eller informell förpliktelse till följd av inträffade händelser, det är mer sannolikt att ett utflöde av resurser krävs för att reglera åtagandet än att så inte sker, och beloppet har kunnat beräknas på ett tillförlitligt sätt.

Ersättningar till anställda

Koncernens svenska pensionsförpliktelser tillämpar K3s föreningsregler enligt K3 28:18–22. De utländska dotterföretagens pensionsförpliktelser redovisas enligt de lokala reglerna i respektive land.

Inom koncernen finns ett flertal såväl avgiftsbestämda som förmånsbestämda pensionsplaner. Pensionsåtaganden för svenska tjänstemän som är tryggade genom försäkring i Alecta redovisas som en avgiftsbestämd plan. I övriga länder omfattas de anställda i allt väsentligt av avgiftsbestämda planer.

I avgiftsbestämda planer betalar företaget fastställda avgifter till en separat juridisk enhet och har ingen förpliktelse att betala ytterligare avgifter. Koncernens resultat belastas för kostnader i takt med att förmånerna intjänas.

Kortfristiga ersättningar i koncernen utgörs av lön, sociala avgifter, betald semester, betald sjukfrånvaro, sjukvård och bonus. Kortfristiga ersättningar redovisas som en kostnad och en skuld då det finns en legal eller informell förpliktelse att betala ut en ersättning.

I förmånsbestämda planer utgår ersättningar till anställda och före detta anställda baserat på lön vid pensioneringstidpunkten och antalet tjänsteår. Koncernen bär risken för att de utfästa ersättningarna utbetalas. I balansräkningen redovisas nettot av beräknat nuvärde av förpliktelserna och verkligt värde på förvaltningstillgångarna som antingen en avsättning eller en långfristig finansiell fordran. I de fall då ett överskott i en plan inte helt går att utnyttja redovisas endast den del av överskottet som företaget kan återvinna genom minskade framtida avgifter eller återbetalningar.

Kassaflödesanalys

Kassaflödesanalysen upprättas enligt indirekt metod. Det redovisade kassaflödet omfattar endast transaktioner som medför in- eller utbetalningar.

Som likvida medel klassificeras, förutom kassa- och banktillgodohavanden, kortfristiga finansiella placeringar som dels är utsatta för endast en obetydlig risk för värdefluktuationer, dels

- handlas på en öppen marknad till kända belopp eller
- har en kortare återstående löptid än tre månader från anskaffningstidpunkten.



Not 2 Uppskattningar och bedömningar

Upprättande av bokslut och tillämpning av olika redovisningsstandarder baseras ofta på ledningens bedömningar eller på antaganden och uppskattningar som anses vara rimliga under rådande förhållanden. Dessa antaganden och uppskattningar grundar sig oftast på historisk erfarenhet men även på andra faktorer inklusive förväntningar på framtida händelser. Med andra antaganden och uppskattningar kan resultatet bli ett annat och det verkliga utfallet kommer, definitionsmässigt, sällan att överensstämja med det uppskattade.

De antaganden och uppskattningar som Kemetyl bedömer ha störst inverkan på resultat och tillgångar och skulder diskuteras nedan.

Goodwill

Det redovisade värdet av goodwill är beroende av de förväntade framtida kassaflödena i underliggande koncern.


Värdet bedöms både utifrån en diskontering av bolagets förväntade framtida kassaflöden och utifrån bedömning av nettoförsäljningsvärdet. Planerna baseras på marknadsmässiga antaganden och omfattar förväntade framtida kassaflöden för den existerande verksamheten under den kommande femårsperioden. Hänsyntill kassaflöden bortom tioårsperioden tas genom att en rörelseöverskottsmultiplik appliceras på uthålligt kassaflöde. De diskonteringsfaktorer som används vid nuvärdeberäkningen av de förväntade framtida kassaflödena är de vid tillfället aktuella vägda kapitalkostnaderna (WACC) fastställda inom koncernen. Koncernens värde på goodwill den 30 juni 2025 uppgick till 0,0 MSEK. För vidare information se not 15.

Skatter

Uppskjuten skatt beräknas på temporära skillnader mellan redovisade och skattemässiga värden på tillgångar och skulder. Koncernen har valt att aktivera uppskjutna skattefordringar om 2,0 MSEK. Koncernen har aktiverat dem då bedömningen görs att det är sannolikt att dessa underskottsavdrag kommer att kunna utnyttjas. För vidare information se not 13.

Inkurans i varulager

Koncernens försäljning är säsongsb beroende. Produkterna har relativt lång hållbarhet men koncernen är ändå utsatt för en risk att produkterna behöver ompaketeras, priser behöver sättas ner eller att produkter behöver kasseras. I bokslutet görs därför en bedömning av inkuransen vilket till stor del bygger på åldersanalys.



Not 3 Finansiella risker

Kemetyls operationella verksamhet ger upphov till ett antal finansiella risker, bland annat likviditetsrisk, marknadsrisk och kreditrisk.

Likviditetsrisk

Kemetyl är, med nuvarande finansieringsstruktur, nettolåntagare. Således uppkommer en likviditetsrisk i samband med förlängning av befintliga lån och upptagande av nya lån. Upplåningen sker primärt i dotterbolaget Kemetyl Group AS eller med beaktande av koncernens finansiella mål. Kemetyl finansieras delvis med lån från aktieägarna och delvis via bankmarknaden.

Marknadsrisk

Marknadsrisk är risken att förändringar i marknadspriser såsom räntesatser och valutakurser påverkar Kemetyls resultat eller finansiella ställning.

Ränterisk

Kemetyl är nettolåntagare. Ränterisk är hänförlig till förändring i marknadsräntor och deras påverkan på låneportföljen. De långfristiga lånen från kreditinstitut och checkräkningskrediten har rörliga ränta som kan förändras var tredje månad.


Valutarisk/Transaktionsrisk

Kemetyl har intäkter och kostnader i många olika valutor. Detta innebär en transaktionsrisk och påverkar koncernens resultat vid eventuella fluktuationer i valutakurserna. Inköpen av etanol sker mestadels i USD och EUR och valutakursen säkras vid större inköp.

Not 4 Nettoomsättningens fördelning på verksamhetsgrenar

Kemetyl Group är organiserat efter verksamheten i respektive land. Nettoförsäljningen fördelas enligt följande:

(MSEK)	2024-01-01 - 2025-06-30 (18 månader)	2023
Sverige	425,3	393,0
Holland	460,5	429,1
Polen	133,7	86,5
Belgien	56,0	48,1
Storbritannien	148,2	153,8
Turkiet	377,6	267,2
Norge	11,5	13,4
Indien	8,5	0,0
Internförsäljning	-82,9	-66,8
Summa nettoförsäljning	1 538,5	1 324,4



Not 5 Øvrige rörelseinntæktar

Øvrige rörelseinntæktar avser realisationsvinsten av försäljningen av samtlige rörelsedrivande bolag foruttom Kemetyl Kimya San.Tic.Ltd.Şti. Bolagen avyttrades under 2024 og 2025. Realisationsvinsten oppgår 378,4 MSEK og består av erhallen likvid 456,3 MSEK med justering for realisationsvinsten i konsernen på 77,9 MSEK.

Not 6 Lønner, andre ersættningar og sociale kostnader

(MSEK)	2024-01-01 - 2025-06-30 (18 måneder)	2023
Lønner og andre ersættningar	118,0	102,8
Pensionskostnader	10,1	8,9
Sociale avgifter	23,5	22,2
Summa lønekostnader	151,7	133,9

Lønner og andre ersættningar, pensionskostnader og andre sociale avgifter fordelat per land

(MSEK)	2024-01-01 - 2025-06-30	2023	2024-01-01 - 2025-06-30	2023	2024-01-01 - 2025-06-30	2023
	Lønner og ersættningar	Lønner og ersættning	Pensions- kostnad	Pensions- kostnad	Sociale avgifter	Sociale avgifter
Moderbolag						
Sverige	0,0	0,0	0,0	0,0	0,0	0,0
Dotterbolag						
Sverige	33,7	30,3	4,1	3,3	11,8	9,8
Benelux	64,2	56,9	5,5	5,1	8,9	9,9
Polen	8,4	8,0	0,0	0,0	1,7	1,6
England	4,3	3,6	0,5	0,5	0,4	0,4
Turkiet	7,5	4,0	0,0	0,0	0,7	0,4
Summa dotterbolag	118,0	102,8	10,1	8,9	23,5	22,2
Summa	118,0	102,8	10,1	8,9	23,5	22,2

Utöver angivna länder ovan har Kemetyl haft personal anställd i Finland og Ungern.


Ersættning till ledande befattningshavare

Ledande befattningshavare var anställda fram till ägarbytet i Pemco Holding AS som ägs av Familie Holding AS. Arvodet fakturerades till det svenska bolaget Kemetyl AB. Fakturerat arvode oppgår till 6,2 (6,2) MSEK.

Till nuvarande ägare har inget arvode utgått.

Ersættningar till styrelsen

Ingen ersættning har utgått till styrelsen.



Kemetyl

Not 7 Arvoden och ersättning till revisorerna

PwC är moderbolagets och koncernens revisor. Med revisionsuppdrag avses granskning av årsredovisning samt styrelsen och verkställande direktörens förvaltning. Allt annat är övriga uppdrag.

PWC	2024-01-01 - 2025-06-30 (18 månader)	2023
Revisionsuppdraget	1,9	2,0
Revisionsverksamhet utöver revisionsuppdraget		
Övriga tjänster	0,4	0,1
Summa	2,3	2,1
Baker Tilly Berk		
Revisionsuppdraget	2,0	2,2
Övriga tjänster		0,0
Summa	2,0	2,2
Övriga		
Revisionsuppdraget	0,0	0,1
Skatterådgivning	0,0	0,0
Summa	0,0	0,1
Totalt	4,3	4,4

Not 8 Avskrivningar, nedskrivningar och återföringar


Avskrivningar och nedskrivningar (samt återföringar därav) av materiella och immateriella anläggningstillgångar uppgår i koncernen till 12,0 (11,5) MSEK, varav 6,8 (6,1) MSEK avser inköp och produktionskostnader, 0,8 (1,6) MSEK försäljning och marknadsföringskostnader och 4,4 (3,8) MSEK administrations-kostnader. I posten försäljning och marknadsföringskostnader ingår 0,0 (1,0) MSEK goodwill.

Not 9 Operationella leasingavtal

De tidigare leasade produktionsanläggningar i Sverige, Holland och Belgien har avyttrats. Kemetyl har nu inga framtida betalningsåtaganden för ej uppsägningsbara operationella leasingkontrakt.

	2024-01-01 - 2025-06-30 (18 månader)	2023
Förfaller till betalning inom ett år	0,0	33,8
Förfaller till betalning mellan 2-5 år	0,0	94,1
Förfaller till betalning efter 5 år	0,0	101,8
Summa	0,0	229,7
Under perioden kostnadsförda leasingavgifter	33,8	30,8

Kemetyl Group – Årsredovisning 2024-01-01 – 2025-06-30



Kemetyl

Not 10 Finansiella leasingavtal

De finansiella leasingavtalen avser främst tjänstebilar. Vidareuthyrning förekommer inte. Möjlighet finns att förvärva objekten eller förlänga avtalen.


	2024-01-01 - 2025-06-30 (18 månader)	2023
Förfaller till betalning inom ett år	0,0	0,5
Förfaller till betalning mellan 2–5 år	0,0	0,5
Summa	0,0	1,0

Not 11 Finansiella intäkter

	2024-01-01 - 2025-06-30 (18 månader)	2023
Ränteintäkter	3,9	0,2
Realiserade och orealiserade kursvinster	2,7	3,0
Övriga finansiella intäkter	0,0	0,0
Summa finansiella intäkter	6,6	3,2

Not 12 Finansiella kostnader

	2024-01-01 - 2025-06-30 (18 månader)	2023
Räntekostnader	-0,6	-6,6
Realiserade och orealiserade kursförluster	-13,1	-5,0
Övriga finansiella kostnader	-5,3	-7,2
Summa finansiella kostnader	-19,0	-18,8




Kemetyl

Not 13 Skatt på årets resultat

Periodens skattekostnad/skatteinntekt	2024-01-01 - 2025-06-30 (18 måneder)		2023	
Aktuell skatt	-21,1		-15,3	
Uppskjuten skatt	-0,5		-2,7	
Summa skatt for perioden	-21,6		-18,0	
Resultat före skatt	445,1		72,8	
Skatt beräknad med svensk skattesats	-91,7	20,6%	-15,0	20,6%
Skatteeffekt och procentuell påverkan				
Skillnad mellan svensk och utländsk skattesats	-8,0		-0,6	
Ej skattepliktiga intäkter	78,0		0,0	
Ej avdragsgilla kostnader	-0,3		-0,6	
Nyttjande/värdering av underskottsavdrag	0,0		0,4	
Negativt räntenetto	0,4		-1,9	
Övrigt	0,0		-0,3	
Redovisad skatt	-21,6	4,1%	-18,0	24,7%
Uppskjutna skattefordringar och skulder är hänförliga till:				
Uppskjutna skattefordringar	2025-06-30		2023	
Ej utnyttjade underskottsavdrag	2,0		7,4	
Summa uppskjutna skattefordringar	2,0		7,4	
Uppskjutna skatteskulder				
Avsättningar	0,0		3,9	
Summa uppskjutna skatteskulder	0,0		3,9	
Uppskjuten skattefordran, netto	2,0		3,5	

Kemetyl Group har värderat 2,0 (7,4) MSEK i förlustavdrag i dotterbolag som kan nyttjas till att minska skatten i kommande perioder.




Kemetyl

Not 14 Aktier i dotterbolag

Koncernens dotterforetag per 31 december 2023 anges nedan. Om inget annat anges har de ett aktiekapital enbart bestående av stamaktier som innehas direkt av koncernen och ägarandelen är densamma som röstandelen.

Namn	Registrerings- och verksamhetsland		2025-06-30	2023-12-31	Verksamhet
Direkt ägda					
Kemetyl Group AS	Norge		100%	100%	Holdingbolag
Indirekt ägda					
Kemetyl AB	Sverige			100%	Aktivt bolag
Emendus Holding AB	Sverige		100%	100%	Holdingbolag
L&B Medical AB	Sverige			100%	Aktivt bolag
Kemetyl Norge AS	Norge			100%	Vilande bolag
Kemetyl Trading AS	Norge			100%	Vilande bolag
Kemetyl Holding BV	Nederländerna		100%	100%	Holdingbolag
Kemetyl Netherlands BV	Nederländerna			100%	Aktivt bolag
Kemetyl Professional BV	Nederländerna			100%	Aktivt bolag
NV Kemetyl Belgium	Belgien			100%	Aktivt bolag
Kemetyl Kimya San.Tic.Ltd.Şti.	Turkiet		100%	100%	Aktivt bolag
Kemetyl Holdings (UK) Ltd	Storbritannien		100%	100%	Holdingbolag
Kemetyl UK Ltd	Storbritannien		100%	100%	Vilande bolag
Kemetyl Accessories (UK) Ltd	Storbritannien			100%	Aktivt bolag
Kemetyl Polska Sp.Z.o.o	Polen			100%	Aktivt bolag

Samtliga dotterbolag konsolideras i Koncernen.



Kemetyl

Not 15 Immaterielle anleggningstillgångar

	Goodwill		Øvrige immaterielle tillgångar	
	2025-06-30	2023-12-31	2025-06-30	2023-12-31
Akkumulerte anskaffningsvärden				
Vid årets början	504,6	505,6	18,2	18,2
Nyanskaffninger under året			0,1	0,1
Avyttringar og utrangeringar	-504,6		-17,9	
Valutadifferenser i anskaffningsvärde	-0,0	-1,0	0,0	-0,1
Summa anskaffningsvärde	0,0	504,6	0,4	18,2
Akkumulerte avskrivninger				
Vid årets början	-503,0	-503,0	-16,1	-14,0
Årets avskrivninger	-1,0	-1,0	0,0	-2,1
Avyttringar og utrangeringar	504,0		15,8	
Valutadifferenser i anskaffningsvärde	0,0	1,0	0,0	-0,0
Summa avskrivninger	0,0	-503,0	-0,3	-16,1
Redovisat värde vid årets slut	0,0	1,6	0,1	2,1


Not 16 Materielle anleggningstillgångar

	Byggnader og mark		Maskiner og inventarier	
	2025-06-30	2023-12-31	2025-06-30	2023-12-31
Akkumulerte anskaffningsvärden				
Vid årets början	44,9	44,1	249,2	239,6
Nyanskaffninger under året	-	0,0	15,5	11,6
Avyttringar og utrangeringar	-	0,8	-261,4	-1,5
Valutadifferenser i anskaffningsvärde	-44,9	0,0	-0,0	-0,6
Summa anskaffningsvärde	0,0	44,9	3,3	249,2
Akkumulerte avskrivninger				
Vid årets början	-40,5	-40,0	-211,2	-204,0
Årets avskrivninger	-0,5	-0,5	-8,7	-7,9
Avyttringar og utrangeringar	41,0	0,0	219,0	0,5
Valutadifferenser i anskaffningsvärde	0,0	0,0	0,0	0,2
Summa avskrivninger	0,0	-40,5	-0,9	-211,2
Redovisat värde vid årets slut	0,0	4,4	2,3	38,0

Not 17 Andra långfristige fordringar

	2025-06-30	2023-12-31
Ingående anskaffningsvärde	1,7	6,4
Tillkommande fordringar	0,0	0,0
Avgående fordringar	-1,7	-4,7
Utgående redovisat värde	0,0	1,7

Kemetyl Group – Årsredovisning 2024-01-01 – 2025-06-30



Kemetyl

Not 18 Varulager

Råvaror och förnödenheter samt varor under tillverkning redovisas till anskaffningsvärde.

	2025-06-30	2023-12-31
Råvaror, förbrukningsmaterial och halvfabrikat	0,0	67,0
Färdigvaror och handelsvaror	11,8	74,5
Summa lager	11,8	141,5

Nedskrivning av varulagret uppgår till 0,0 MSEK (4,2 MSEK). Nedskrivningen har redovisats i resultaträkningen som kostnad för sålda varor.

Not 19 Kreditrisk i kundfordringar


	2025-06-30	2023-12-31
Utestående kundfordringar, brutto	19,4	152,2
Avsättningar för osäkra kundfordringar	0,0	-4,2
Kundfordringar, balansvärde	19,4	148,0

Åldersanalys över kundfordringar	2025-06-30	2022
Utestående fordringar som inte har förfallit	18,6	130,6
Utestående fordringar som har förfallit:		
< 30 dagar	0,8	15,9
31 – 60 dagar	0,0	1,9
61 – 90 dagar	0,0	0,2
Mer än 90 dagar	0,0	3,6
Utestående kundfordringar, brutto	19,4	152,2
Nedskrivna kundfordringar	0,0	-4,2
Utestående kundfordringar, netto	19,4	148,0

Not 20 Förutbetalda kostnader och upplupna intäkter

	2025-06-30	2023-12-31
Förutbetalda hyror	0,0	3,0
Upplupna intäkter	0,0	0,4
Övriga poster	0,7	3,7
Summa förutbetalda kostnader och intäkter	0,7	7,2

Kemetyl Group – Årsredovisning 2024-01-01 – 2025-06-30



Kemetyl

Not 21 Aktiekapital

Aktiekapitalet består av 1 000 aktier med kvotværdet 5 620,5 kr. Aktierne har ett røstvärde på 1 røst/aktie.

Aktierne fördelar sig på følgende aktieslag 2025-06-30:

Serie	Aktier	Aktiekapital
Aktieslag A	991	5 569 908
Aktieslag B	9	50 584
Totalt	1 000	5 620 492

991 aktier utgør A-aktier og 9 aktier utgør B-aktier. Samtlige A-aktier medfører företrädesrett till utdelning framför B-aktierne med 150 MSEK. Vid en eventuell likvidation ska varje preferensaktie medføre företrädesrett till utdelning framför stamaktierne med villkor enligt ovan, med avdrag för vad som tidigare beløpt på preferensaktierne i form av utdelning med företrädesrett. Preferensaktier medfører en røst vardera på motsvarande vis som foretægts stamaktier og noget återbetalningsvillkor finns ej avseende preferensaktierne.

Not 22 Upplåning ræntebærende skulder

Kortfristige skulder


	2025-06-30	2023-12-31
Skulder till kreditinstitut	0,0	2,3
Checkrækningskredit	0,0	93,4
Summa kortfristige skulder	0,0	95,7

Beviljat beløpp på checkrækningskredit oppgår i koncernen till 0 (120,0) MSEK. Det fanns finansielle lånekonvanter kopplade till lånet.

Not 23 Upplupna kostnader og forutbetalda inntæker

	2025-06-30	2023-12-31
Semesterlønner	0,0	3,5
Upplupna personalkostnader	0,0	9,5
Bonus og royalties kunder	0,0	24,9
Øvrige poster	2,3	15,2
Summa	2,3	53,2

Kemetyl Group – Årsredovisning 2024-01-01 – 2025-06-30



Kemetyl

Not 24 Ställda säkerheter

	2025-06-30	2023-12-31
Avseende skuld till kreditinstitut:		
Inventarier med äganderättsförbehåll	0,0	42,4
Aktier i dotterföretag ¹⁾	0,0	227,3
Kundfordringar och varulager	0,0	289,5
Summa ställda säkerheter	0,0	559,1

1) 2023 var koncernens var alla väsentliga dotterbolags aktier pantsatta till förmån för DNB.

Not 25 Eventualförpliktelser

	2025-06-30	2023-12-31
Hysesgarantier	142,4	170,9
Bankgaranti ¹⁾	0,0	23,5
Summa ställda säkerheter	142,4	194,4

Eventualförpliktelser

Kemetyl Holding AB har ställt ut hyresgarantier för fastigheterna i Sverige, Holland och Belgien.

Not 26 Kassaflödesanalys

Icke-kassaflödes påverkande poster	2025-06-30	2023-12-31
Avskrivningar och nedskrivningar	-12,0	11,5
Resultatavyttring dotterbolag	-487,5	0,2
Summa icke-kassaflödes påverkande poster	-499,5	11,7



Kemetyl

Not 27 Medelantal anställda


Medelantal anställda i dotterbolagen
(MSEK)

	2024-01-01 - 2025-06-30 (18 månader)			2023		
	Män	Kvinnor	Summa	Män	Kvinnor	Summa
	Sverige	35	16	51	36	16
Nederländerna/Belgien	54	12	66	63	12	75
Norge	2	0	2	2	0	2
Turkiet	7	2	9	7	2	9
England	2	2	4	2	2	4
Polen	4	11	15	4	10	14
Övriga länder	1	0	1	1	0	1
Summa anställda dotterbolag	105	43	148	115	42	157

Under verksamhetsåret var 29 % (27) av de anställda kvinnor. Utöver de angivna länderna ovan så har Kemetyl anställda i Finland.

Könsfördelning i styrelsen och koncernledningen


	2025-06-30			2023-12-31		
	Män	Kvinnor	Summa	Män	Kvinnor	Summa
Styrelsemedlemmar	2	-	2	2	-	2
VD och styrelseledamot	0	-	0	1	-	1



Kemetyl

Moderbolagets resultaträkning

(KSEK)	Not	2024-01-01 -2025-06-30 (18 månader)	2023
Finansiella intäkter	5	12 160	138 229
Finansiella kostnader	6	-10 393	-12 580
Resultat efter finansiella poster		1 767	125 649
Erhållna koncernbidrag		0	726
Lämnade koncernbidrag		-22	
Resultat för skatt		1 745	126 375
Skatt på årets resultat	7	-117	-445
Årets resultat		1 628	125 930




Kemetyl

Moderbolagets balansräkning

31 december, (KSEK)	Not	2025-06-30	2023-12-31
-12TILLGÅNGAR			
Anläggningstillgångar			
Immateriella anläggningstillgångar			
Koncessioner, patent, licenser, varumärken och övriga liknande rättigheter	8	0	0
Finansiella anläggningstillgångar			
Andelar i koncernföretag	9	129 801	129 801
Summa anläggningstillgångar		129 801	129 801
Omsättningstillgångar			
Kortfristiga fordringar			
Fordringar hos koncernföretag	12	6 408	221 066
Kassa och bank		2	0
Summa omsättningstillgångar		6 410	221 066
Summa tillgångar		136 211	350 867

31 december, (KSEK)	Not	2025-06-30	2023
EGET KAPITAL OCH SKULDER			
Eget kapital			
Bundet Eget Kapital			
Aktiekapital		5 620	5 620
Fritt Eget kapital			
Balanserade vinstmedel		128 957	41 303
Årets resultat		1 628	125 930
Summa eget kapital		136 205	172 853
Skulder			
Kortfristiga skulder			
Aktuella skatteskulder		0	445
Skulder till koncernföretag	12	0	177 569
Upplupna kostnader		6	
Summa skulder		6	178 014
Summa eget kapital och skulder		136 211	350 867


Kemetyl Group – Årsredovisning 2024-01-01 – 2025-06-30



Kemetyl

Moderbolagets förändringar i eget kapital

(KSEK)	Aktie- kapital	Fria medel	Summa Eget kapital
Eget kapital 2023-01-01	5 620	77 303	82 923
Utdelning		-36 000	-36 000
Årets resultat		125 930	125 930
Eget kapital 2023-12-31	5 620	167 233	172 853
Eget kapital 2024-01-01	5 620	167 233	172 853
Utdelning		-38 275	-38 275
Årets resultat		1 628	1 628
Eget kapital 2025-06-30	5 620	130 585	136 205




Kemetyl

Moderbolagets kassaflødesanalyse

(KSEK)	2024-01-01 -2025-06-30 (18 måneder)	2023
Kassafløde från den löpande verksamheten		
Erhållen ränta	12 160	4 970
Erlagd ränta	-10 393	-12 580
Betald inkomstskatt	-117	
Kassafløde från den löpande verksamheten före förändringar av rörelsekapital	1 650	-7 610
Kassafløde från förändringar i rörelsekapital		
Förändring av kortfristiga fordringar	214 657	-1 465
Förändring av kortfristiga skulder	-216 282	8 349
Kassafløde från förändringar i rörelsekapital	-1 626	6 884
Kassafløde från den löpande verksamheten	24	-726
Kassafløde från finansieringsverksamheten		
Erhållna och lämnade koncernbidrag	-22	726
Erhållen utdelning från dotterbolag		
Kassafløde från finansieringsverksamheten	2	726
Årets kassafløde	0	0
Likvida medel vid årets början	0	0
Förändring av likvida medel under året	2	0
Likvida medel vid årets slut	2	0

Kemetyl Group – Årsredovisning 2024-01-01 – 2025-06-30



Moderbolagets noter

Not 1 Redovisningsprinsipper

Kemetyl Holding AB tillämpar samma redovisningsprinciper som är tillämpliga i Kemetyl Group och beskrivs i not 1 för koncernen.

För moderbolaget redovisas koncernbidrag som en bokslutsdisposition.

Not 2 Uppskattningar och bedömningar – Moderbolaget

Aktier i dotterbolag

Det redovisade värdet av aktier i dotterbolag är beroende av de förväntade framtida kassaflödena i underliggande bolag. Värdet baseras utifrån de uppskattningar som legat till grund för bedömningen av goodwill. Det bedömda värdet justeras för bolagens nettoskuld.

Not 3 Löner, andra ersättningar och sociala kostnader

Kemetyl Holding AB har inga anställda. Inga styrelsearvoden har utbetalats under räkenskapsåret.

Not 4 Arvoden och ersättning till revisorerna


PwC är moderbolagets och koncernens revisor. Med revisionsuppdrag avses granskning av årsredovisning samt styrelsen och verkställande direktörens förvaltning. Allt annat är övriga uppdrag. Från och med 2013 betalas revisionsarvodet av Kemetyl AB.

Not 5 Finansiella intäkter

	2024-01-01 - 2025-06-30 (18 månader)	2023
Ränteintäkter, koncerninterna	12 160	4 970
Utdelning från dotterbolag		133 259
Summa finansiella intäkter	12 160	138 229

Not 6 Finansiella kostnader

	2024-01-01 - 2025-06-30 (18 månader)	2023
Räntekostnader, koncerninterna	-10 393	-12 580
Summa finansiella kostnader	-10 393	-12 580



Kemetyl

Not 7 Skatt på årets resultat

Redovisad skatt i resultatrækningen	2024-01-01 - 2025-06-30 (18 måneder)		2023	
	Aktuell skatt på årets resultat	0		-445
Skatt hänförlig till tidigare perioder	-117			
Summa aktuell skatt	-117		-445	
Resultat före skatt	1 744		126 375	
Inkomstskatt	-359	20,6%	-26 033	20,6%
Skatteeffekt och procentuell påverkan				
Negativt räntenetto	365		-1 863	
Ej avdragsgilla kostnader	-			
Ej skattepliktiga intäkter	0		27 451	
Redovisad skatt	-117	6%	-445	6%

Inkomstskatten på resultatet före skatt skiljer sig från det teoretiska belopp som skulle framkommit vid användningen av skattesatsen för moderföretaget.

Not 8 Immateriella anläggningstillgångar

	Licenser	
	2025-06-30	2023-12-31
Akkumulerade anskaffningsvärden		
Vid årets början	133	133
Summa anskaffningsvärde	133	133
Akkumulerade avskrivningar		
Vid årets början	133	133
Årets avskrivningar		
Summa avskrivningar	133	133
Redovisat värde vid årets slut	0	0


Not 9 Andelar i dotterbolag

Dotterbolag	Organisationsnummer	Kapitalandel	Röstandel	Andelar/aktier	Bokfört värde (MSEK)	
					2025-06-30	2023-12-31
Kemetyl Group AS	990 038 872	100 %	100 %	110	129 801	129 801
Summa					129 801	129 801

Not 10 Ställda säkerheter

	2025-06-30	2023-12-31
Avseende skuld till kreditinstitut:		
Aktier i dotterföretag	0	129 801
Summa ställda säkerheter	0	129 801

Kemetyl Group – Årsredovisning 2024-01-01 – 2025-06-30



Kemetyl

Not 11 Eventualforpliktelser

	2025-06-30	2023-12-31
Hysesgarantier	142 446	170 860
Summa ställda säkerheter	142 446	170 860

I samband med försäljning av fastigheterna i Holland och Belgien har moderbolaget ställt ut hyresgarantier till förmån för de nya fastighetsägarna.

Not 12 Närstående

Bolagets huvudägare är Kemetyl Group BV Belgium (0794.656.167) PE Capital Partners BV.).

Andra närstående parter är samtliga dotterföretag inom koncernen samt ledande befattningshavare i koncernen, dvs. styrelsen och företagsledningen, samt dess familjemedlemmar.

Ingen försäljning av varor eller tjänster har skett mellan närstående.

Lånefordringar på närstående

	2025-06-30	2023-12-31
Kemetyl AB	6 408	21 958
Emendus AB		21 958
Pemco Holding AS		13 533
Kemetyl Group AS		185 575
Vid årets slut	6 408	221 066

Lån från närstående

	2025-06-30	2023-12-31
Kemetyl AB		177 569
Vid årets slut		177 569

Ersättningar till ledande befattningshavare framgår av koncernens not 5

Not 13 Förslag till vinstdisposition

Till årsstämman förfogande står följande vinstmedel:


Balanserat resultat	128 956 635
Årets resultat	1 628 082
Kronor	130 584 717

Styrelsen föreslår att den vinstmedlen disponeras så att

I ny räkning överföres	130 584 717
------------------------	-------------

Not 14 Händelser efter räkenskapsårets slut

Inga väsentliga händelser har inträffat efter räkenskapsårets utgång.

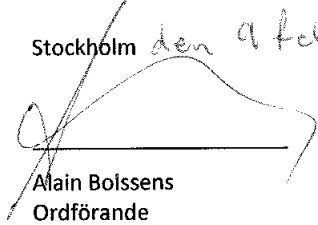


Kemetyl


Resultat- och balansräkningen kommer att föreläggas på årsstämma för fastställelse.

Stockholm den 9 februari 2026

X


Alain Bolssens
Ordförande

X


Andreas Andersson
Ledamot

Vår revisionsberättelse har lämnats den 11 februari 2026

Öhrlings PricewaterhouseCoopers AB


Johan Engstam
Auktoriserad revisor



Revisionsberättelse

Till bolagsstämman i Kemetyl Holding AB, org.nr 556714-8779

Rapport om årsredovisningen och koncernredovisningen

Uttalanden

Vi har utfört en revision av årsredovisningen och koncernredovisningen för Kemetyl Holding AB för räkenskapsåret 1 januari 2024 till 30 juni 2025.

Enligt vår uppfattning har årsredovisningen och koncernredovisningen upprättats i enlighet med årsredovisningslagen och ger en i alla väsentliga avseenden rättvisande bild av moderbolagets och koncernens finansiella ställning per den 30 juni 2025 och av dessas finansiella resultat och kassaflöde för året enligt årsredovisningslagen. Förvaltningsberättelsen är förenlig med årsredovisningens och koncernredovisningens övriga delar.

Vi tillstyrker därför att bolagsstämman fastställer resultaträkningen och balansräkningen för moderbolaget och koncernen.

Grund för uttalanden

Vi har utfört revisionen enligt International Standards on Auditing (ISA) och god revisionssed i Sverige. Vårt ansvar enligt dessa standarder beskrivs närmare i avsnittet Revisorns ansvar. Vi är oberoende i förhållande till moderbolaget och koncernen enligt god revisorssed i Sverige och har i övrigt fullgjort vårt yrkesetiska ansvar enligt dessa krav.

Vi anser att de revisionsbevis vi har inhämtat är tillräckliga och ändamålsenliga som grund för våra uttalanden.

Styrelsens ansvar

Det är styrelsen som har ansvaret för att årsredovisningen och koncernredovisningen upprättas och att de ger en rättvisande bild enligt årsredovisningslagen. Styrelsen ansvarar även för den interna kontroll som de bedömer är nödvändig för att upprätta en årsredovisning och koncernredovisning som inte innehåller några väsentliga felaktigheter, vare sig dessa beror på oegentligheter eller misstag.

Vid upprättandet av årsredovisningen och koncernredovisningen ansvarar styrelsen för bedömningen av bolagets och koncernens förmåga att fortsätta verksamheten. De upplyser, när så är tillämpligt, om förhållanden som kan påverka förmågan att fortsätta verksamheten och att använda antagandet om fortsatt drift. Antagandet om fortsatt drift tillämpas dock inte om styrelsen avser att likvidera bolaget, upphöra med verksamheten eller inte har något realistiskt alternativ till att göra något av detta.

Revisorns ansvar

Våra mål är att uppnå en rimlig grad av säkerhet om huruvida årsredovisningen och koncernredovisningen som helhet inte innehåller några väsentliga felaktigheter, vare sig dessa beror på oegentligheter eller misstag, och att lämna en revisionsberättelse som innehåller våra uttalanden. Rimlig säkerhet är en hög grad av säkerhet, men är ingen garanti för att en revision som utförs enligt ISA och god revisionssed i Sverige alltid kommer att upptäcka en väsentlig felaktighet om en sådan finns. Felaktigheter kan uppstå på grund av oegentligheter eller misstag och anses vara väsentliga om de enskilt eller tillsammans rimligen kan förväntas påverka de ekonomiska beslut som användare fattar med grund i årsredovisningen och koncernredovisningen.

En ytterligare beskrivning av vårt ansvar för revisionen av årsredovisningen och koncernredovisningen finns på Revisorsinspektionens webbplats: www.revisorsinspektionen.se/revisornsansvar. Denna beskrivning är en del av revisionsberättelsen.

Rapport om andra krav enligt lagar och andra författningar

Uttalanden

Utöver vår revision av årsredovisningen och koncernredovisningen har vi även utfört en revision av styrelsens förvaltning för Kemetyl Holding AB för räkenskapsåret 1 januari 2024 till 30 juni 2025 samt av förslaget till dispositioner beträffande bolagets vinst eller förlust.

Vi tillstyrker att bolagsstämman disponerar vinsten enligt förslaget i förvaltningsberättelsen och beviljar styrelsens ledamot ansvarsfrihet för räkenskapsåret.



Grund för uttalanden

Vi har utfört revisionen enligt god revisionsssed i Sverige. Vårt ansvar enligt denna beskrivs närmare i avsnittet Revisorns ansvar. Vi är oberoende i förhållande till moderbolaget och koncernen enligt god revisorssed i Sverige och har i övrigt fullgjort vårt yrkesetiska ansvar enligt dessa krav.

Vi anser att de revisionsbevis vi har inhämtat är tillräckliga och ändamålsenliga som grund för våra uttalanden.

Styrelsens ansvar

Det är styrelsen som har ansvaret för förslaget till dispositioner beträffande bolagets vinst eller förlust. Vid förslag till utdelning innefattar detta bland annat en bedömning av om utdelningen är försvarlig med hänsyn till de krav som bolagets och koncernens verksamhetsart, omfattning och risker ställer på storleken av moderbolagets och koncernens egna kapital, konsolideringsbehov, likviditet och ställning i övrigt.

Styrelsen ansvarar för bolagets organisation och förvaltningen av bolagets angelägenheter. Detta innefattar bland annat att fortlöpande bedöma bolagets och koncernens ekonomiska situation, och att tillse att bolagets organisation är utformad så att bokföringen, medelsförvaltningen och bolagets ekonomiska angelägenheter i övrigt kontrolleras på ett betryggande sätt.

Revisorns ansvar

Vårt mål beträffande revisionen av förvaltningen, och därmed vårt uttalande om ansvarsfrihet, är att inhämta revisionsbevis för att med en rimlig grad av säkerhet kunna bedöma om någon styrelseledamot i något väsentligt avseende:

- företagit någon åtgärd eller gjort sig skyldig till någon försummelse som kan föranleda ersättningsskyldighet mot bolaget, eller
- på något annat sätt handlat i strid med aktiebolagslagen, årsredovisningslagen eller bolagsordningen.

Vårt mål beträffande revisionen av förslaget till dispositioner av bolagets vinst eller förlust, och därmed vårt uttalande om detta, är att med rimlig grad av säkerhet bedöma om förslaget är förenligt med aktiebolagslagen.

Rimlig säkerhet är en hög grad av säkerhet, men ingen garanti för att en revision som utförs enligt god revisionsssed i Sverige alltid kommer att upptäcka åtgärder eller försummelser som kan föranleda ersättningsskyldighet mot bolaget, eller att ett förslag till dispositioner av bolagets vinst eller förlust inte är förenligt med aktiebolagslagen.

En ytterligare beskrivning av vårt ansvar för revisionen av förvaltningen finns på Revisorsinspektionens webbplats: www.revisorsinspektionen.se/revisornsansvar. Denna beskrivning är en del av revisionsberättelsen.

Anmärkning

Årsredovisningen och koncernredovisningen har inte upprättats i sådan tid att det varit möjligt att, enligt 7 kap. 10 § aktiebolagslagen, hålla årsstämma inom sex månader efter räkenskapsårets utgång.

Stockholm den 11 februari 2026

Öhrnings PricewaterhouseCoopers AB

Johan Engstam
Auktoriserad revisor



Til generalforsamlingen i Kemetyl Group AS

Uavhengig revisors beretning

Konklusjon

Vi har revidert årsregnskapet for Kemetyl Group AS som består av balanse per 30. juni 2025, resultatregnskap og kontantstrømoppstilling for regnskapsåret avsluttet per denne datoen og noter til årsregnskapet, herunder et sammendrag av viktige regnskapsprinsipper.

Etter vår mening oppfyller årsregnskapet gjeldende lovkrav, og gir årsregnskapet et rettviseende bilde av selskapets finansielle stilling per 30. juni 2025, og av dets resultater og kontantstrømmer for regnskapsåret avsluttet per denne datoen i samsvar med regnskapslovens regler og god regnskapsskikk i Norge.

Grunnlag for konklusjonen

Vi har gjennomført revisjonen i samsvar med International Standards on Auditing (ISA-ene). Våre oppgaver og plikter i henhold til disse standardene er beskrevet nedenfor under *Revisors oppgaver og plikter ved revisjonen av årsregnskapet*. Vi er uavhengige av selskapet i samsvar med kravene i relevante lover og forskrifter i Norge og International Code of Ethics for Professional Accountants (inkludert internasjonale uavhengighetsstandarder) utstedt av International Ethics Standards Board for Accountants (IESBA-reglene), og vi har overholdt våre øvrige etiske forpliktelser i samsvar med disse kravene. Innhentet revisjonsbevis er etter vår vurdering tilstrekkelig og hensiktsmessig som grunnlag for vår konklusjon.

Øvrig informasjon

Styret og daglig leder (ledelsen) er ansvarlige for informasjonen i årsberetningen. Øvrig informasjon omfatter informasjon i årsrapporten bortsett fra årsregnskapet og den tilhørende revisjonsberetningen. Vår konklusjon om årsregnskapet ovenfor dekker ikke informasjonen i årsberetningen.

I forbindelse med revisjonen av årsregnskapet er det vår oppgave å lese årsberetningen. Formålet er å vurdere hvorvidt det foreligger vesentlig inkonsistens mellom årsberetningen og årsregnskapet og den kunnskap vi har opparbeidet oss under revisjonen av årsregnskapet, eller hvorvidt informasjon i årsberetningen ellers fremstår som vesentlig feil. Vi har plikt til å rapportere dersom årsberetningen fremstår som vesentlig feil. Vi har ingenting å rapportere i så henseende.

Basert på kunnskapen vi har opparbeidet oss i revisjonen, mener vi at årsberetningen

- er konsistent med årsregnskapet og
- inneholder de opplysninger som skal gis i henhold til gjeldende lovkrav.

Ledelsens ansvar for årsregnskapet

Ledelsen er ansvarlig for å utarbeide årsregnskapet og for at det gir et rettviseende bilde i samsvar med regnskapslovens regler og god regnskapsskikk i Norge. Ledelsen er også ansvarlig for slik internkontroll som den finner nødvendig for å kunne utarbeide et årsregnskap som ikke inneholder vesentlig feilinformasjon, verken som følge av misligheter eller utilsiktede feil.

Ved utarbeidelsen av årsregnskapet må ledelsen ta standpunkt til selskapets evne til fortsatt drift og opplyse om forhold av betydning for fortsatt drift. Forutsetningen om fortsatt drift skal legges til grunn for årsregnskapet så lenge det ikke er sannsynlig at virksomheten vil bli avvirket.

Revisors oppgaver og plikter ved revisjonen av årsregnskapet

Vårt mål er å oppnå betryggende sikkerhet for at årsregnskapet som helhet ikke inneholder vesentlig feilinformasjon, verken som følge av misligheter eller utilsiktede feil, og å avgi en revisjonsberetning som inneholder vår konklusjon. Betryggende sikkerhet er en høy grad av sikkerhet, men ingen garanti for at en revisjon utført i samsvar med ISA-ene, alltid vil avdekke vesentlig feilinformasjon. Feilinformasjon kan

PricewaterhouseCoopers AS, Dronning Eufemias gate 71, Postboks 748 Sentrum, NO-0106 Oslo
T: 02316, org. no.: 987 009 713 MVA, www.pwc.no
Statsautoriserte revisorer, medlemmer av Den norske Revisorforening og autorisert regnskapsførerselskap



oppstå som følge av misligheter eller utilsiktede feil. Feilinformasjon er å anse som vesentlig dersom den enkeltvis eller samlet med rimelighet kan forventes å påvirke de økonomiske beslutningene som brukerne foretar på grunnlag av årsregnskapet. For videre beskrivelse av revisors oppgaver og plikter vises det til: <https://revisorforeningen.no/revisjonsberetninger>

Oslo, 30. desember 2025

PricewaterhouseCoopers AS

Herman Skibrek
Statsautorisert revisor
(elektronisk signert)



Securely signed with Brevio

This document is electronically signed and sealed with Brevio under **eIDAS**, valid in all EU states. Signatures comply with **eIDAS** and **PADES** standards.


The identities of the signers are listed below:

2025-12-30 13:14:46 UTC+01:00


Herman Skibrek

 bankID

NO BankID - 78cc37be-b6f6-4188-b6c8-46b5f50c5c15

 **This document package contains:**

- The original document
- Closing page (this page)

 Electronic signatures are not visible but digitally integrated.



Årsregnskap 2024

Kemetyl Group AS

Org.nr.:990 038 872

Årsregnskapet er utarbeidet i henhold til regnskapsloven og regnskapsforskriften. Regnskapet er utarbeidet i henhold til regnskapsloven og regnskapsforskriften.


visma sign
REGNSKAPSSYSTEM





KEMETYL GROUP AS

ÅRSBERETNING FOR PERIODEN 01.01.2024 – 30.06.2025

Virksomheten

Kemetyl Group AS er morselskap og eier operative selskaper i Kemetyl konsernet. Selskapet er heleid av Kemetyl Holding AB, og selskapet med døtre konsolideres inn under dette selskapet. Kemetyl konsernet fikk i desember 2024 nye hovedeiere som samtidig innebar en utvidelse av hele selskapsgruppens operasjonsområde. Selskapet endret også regnskapsår, hvilket innebærer at denne regnskapsrapporten omfatter også 6 måneder i 2025.

Kemetyl konsernet er en ledende europeisk leverandør av desinfeksjon, bilpleie-, spesial- og husholdningskjemikalier til konsumentmarkedet. Selskapsgruppen er representert med egne kontorer i Sverige, Nederland, Belgia, Polen, Storbritannia og Tyrkia. Hovedkontoret ligger i Kampenhout i Belgia.

Organisasjon

Det er ingen ansatte i Kemetyl Group AS. Selskapets styre har to medlemmer; begge menn.

Ytre miljø

I sin natur er produktene forurensende ved forbruk. Selskapets og konsernets aktivitet i seg selv skader imidlertid ikke det ytre miljø i nevneverdig grad. Det arbeides kontinuerlig med ytterligere forbedringer av konsernets systemer for helse, miljø og sikkerhet.

Redegjørelse for årsregnskapet og fortsatt drift

Styret vurderer at det etter dette ikke foreligger vesentlige mer eller mindreverdier knyttet til aksjer eller andre balanseposter som ikke fremkommer av årsregnskapet. Årsregnskapet for perioden er satt opp under forutsetning om fortsatt drift. Styret legger til grunn datterselskapenes langsiktige strategiske prognoser, budsjetter og handlingsplaner.

Utover det som fremkommer av regnskapene kjenner ikke styret til at det har inntruffet forhold i løpet av det utvidede regnskapsåret eller etter regnskapsårets utgang som er av vesentlig betydning for vurdering av årsregnskapet. Styret mener at årsregnskapet gir en rettvise oversikt over selskapets eiendeler og gjeld, finansielle stilling og resultat.

Finansiell risiko

Markedsrisiko

Det meste av selskapets og gruppens virksomhet er lite konjunkturbestemt. Valutarisiko i balansen avdekkes ved å matche valuta på eiendeler og gjeld i respektive land og valutaer. Valutaeksponering i kontantstrømmen netto vurderes og sikres ved vesentlig eksponering. Store kontrakter valutasikres med terminkontrakter.

Selskapet er også eksponert mot endringer i rentenivået, da deler av selskapets gjeld har flytende rente.

**Kreditrisiko**

Risiko for at motparten ikke har økonomisk evne til å oppfylle sine forpliktelser anses lav, da det historisk har vært lite tap på fordringer

Likviditetsrisiko

Selskapet vurderer likviditeten som tilfredsstillende.

Forsikring for styrets medlemmer og daglig leder

Selskapet og det datterselskaper har tegnet styreansvarsforsikring for styrets medlemmer og daglig leder for deres mulige ansvar ovenfor foretaket og tredjepersoner.

Resultatdisponering

Styret foreslår at årets overskudd, 265.278 TNOK, disponeres som følger:

Overført til annen egenkapital 265.278 TNOK

Selskapet har pr 30.06.25 en total egenkapital på 334.622 TNOK, tilsvarende en egenkapitalandel på 86 %.

Oslo, 23. desember 2025


Alain Bolssens
Styreleder

Ole Martin Gustavsens
Daglig leder


Axel Van Ranst
Styremedlem

 visma sign

www.visma.no





Kemetyl Group AS RESULTATREGNSKAP

Alle tall TNOK

	Note	01.01.24 - 30.06.25	01.01.23 - 31.12.23
DRIFTSINNTEKTER OG DRIFTSKOSTNADER			
Annen driftskostnad	1	304	1 024
SUM DRIFTSKOSTNADER		304	1 024
DRIFTSRESULTAT		-304	-1 024
FINANSINNTEKTER OG FINANSKOSTNADER			
Inntekt på investering i datterselskap	2	351 990	40 917
Annen renteinntekt		27 645	23 829
Annen finansinntekt	2	13 084	3 145
Nedskrivning av aksjer i datterselskap	2	79 802	0
Annen rentekostnad		28 285	18 579
Annen finanskostnad	2	19 049	6 642
RESULTAT AV FINANSPOSTER		265 582	42 671
RESULTAT FØR SKATTEKOSTNAD		265 278	41 647
Skattekostnad på resultat	3	0	0
ORDINÆRT RESULTAT		265 278	41 647
ÅRETS RESULTAT		265 278	41 647
OVERFØRINGER			
Avsatt til utbytte		0	135 000
Overført egenkapital		-265 278	93 353
SUM OVERFØRINGER		265 278	41 647

RESULTATREGNSKAP Kemetyl Group AS

Side 2

Årsregnskapet er tilgjengelig på www.brønnøysundregistrene.no og i [arkiv](https://www.brønnøysundregistrene.no/arkiv). For mer informasjon, se www.brønnøysundregistrene.no/arkiv.

 visma sign



Kemetyl Group AS
BALANSE PR. 30.06.2025

	Note	30.06.2025	31.12.2023
EIENDELER			
ANLEGGSMIDLER			
FINANSIELLE DRIFTSMIDLER			
Investeringer i datterselskap	4	77 953	167 600
SUM FINANSIELLE DRIFTSMIDLER		77 953	167 600
SUM ANLEGGSMIDLER		77 953	167 600
OMLØPSMIDLER			
FORDRINGER			
Kortsiktig fordring selskap i samme konsern	5	306 798	129 337
SUM FORDRINGER		306 798	129 337
Bankinnskudd, kontanter o.l.		5 179	0
SUM OMLØPSMIDLER		311 977	129 337
SUM EIENDELER		389 930	296 937

Kemetyl Group AS

Side 3

Regnskapsåret 2025 er avsluttet på datoen angitt i oversikten. De opplysningsgrunnlaget er de opplysningsgrunnlaget som er tilgjengelig på datoen for avslutningen av regnskapsåret. Det er ikke foretatt noen justeringer i regnskapsopplysningene som følge av informasjon som er tilgjengelig etter datoen for avslutningen av regnskapsåret.


 visma sign

visma sign



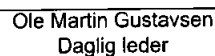
Kemetyl Group AS
BALANSE PR. 30.06.2025

	Note	30.06.2025	31.12.2023
EGENKAPITAL OG GJELD			
INNSKUTT EGENKAPITAL			
Aksjekapital	6	110	110
SUM INNSKUTT EGENKAPITAL			
		110	110
OPPTJENT EGENKAPITAL			
Annen egenkapital		334 512	69 234
SUM OPPTJENT EGENKAPITAL			
		334 512	69 234
SUM EGENKAPITAL			
	7	334 622	69 344
GJELD			
ANNEN LANGSIKTIG GJELD			
Gjeld til selskap i samme konsern	5	55 222	53 000
SUM ANNEN LANGSIKTIG GJELD			
		55 222	53 000
KORTSIKTIG GJELD			
Benyttet kassekreditt		0	39 515
Leverandørgjeld		8	0
Skyldig offentlige avgifter		78	78
Utbytte		0	135 000
SUM KORTSIKTIG GJELD			
		85	174 593
SUM GJELD			
		55 308	227 593
SUM EGENKAPITAL OG GJELD			
		389 930	296 937


Alan Philomena A Bolssers
Styreleder

Oslo, 23.12.2025
Styret i Kemetyl Group AS


Alexander Maurits J Van Ranst
Styremedlem


Ole Martin Gustavsen
Daglig leder



Kemetyl Group AS

Kontantstrømpoppstilling

	01.01.2024-30.06.2025	01.01.2023 - 31.12.2023
Kontantstrømmer fra operasjonelle aktiviteter		
Resultat før skattekostnad	265 278	41 647
Nedskrivning av aksjer i datterselskap	79 802	0
Mottatt tingsutbytte	-305 144	0
Regnskapsmessig tap ved realisasjon av aksjer	137	0
Netto rentekostnader	641	0
Innbetalinger av renter	21 613	0
Utbetalinger av renter	-27 211	0
Endring i andre tidsavgrensningsposter	-43 401	54 838
Netto kontantstrøm fra operasjonelle aktiviteter	-8 285	-13 191
Kontantstrømmer fra investeringsaktiviteter		
Inntekt fra salg av aksjer	9 594	0
Mottatt utbytte	46 846	0
Netto endring i konsernkontoordning	58 607	-32 945
Netto kontantstrøm fra investeringsaktiviteter	115 047	-32 945
Kontantstrømmer fra finansieringsaktiviteter		
Netto oppgjør mellomværende	-62 068	0
Netto endring i benyttet kassekreditt	-39 515	39 515
Netto kontantstrøm fra finansieringsaktiviteter	-101 583	39 515
Netto kontantstrøm for perioden	5 179	-6 620
Kontanter og kontantekvivalenter ved periodens begynnelse	0	0
Kontanter og kontantekvivalenter ved periodens slutt	5 179	0

visma sign



Regnskapsprinsipper

Årsregnskapet er satt opp i samsvar med regnskapsloven og god regnskapsskikk.

Konsernforhold

Konsernregnskap for Kemetyl Group AS med tilhørende datterselskaper blir utarbeidet i Kemetyl Holding AB, som er det morselskapet i gruppen, jfr. rskl §3-7. Konsernregnskapet kan fås ved henvendelse til Kemetyl Holding AB i Rörvägen 7, 13650 Jordbro, Stockholm, Sverige.

Salgsinntekter

Inntektsføring av varesalg skjer på leveringstidspunktet. Salgsinntekter vurderes til virkelig verdi av vederlaget etter fradrag for rabatter og bonus.

Klassifisering av balanseposter

Eiendeler bestemt til varig eie eller bruk er klassifisert som anleggsmidler. Andre eiendeler er klassifisert som omløpsmidler. Fordringer som skal tilbakebetales innen ett år er klassifisert som omløpsmidler. Ved klassifisering av kortsiktig og langsiktig gjeld er samme kriterier lagt til grunn.

Anleggsmidler vurderes til anskaffelseskost, men nedskrives til virkelig verdi når verdifallet ikke forventes å være forbigående. Nedskrivningen reverseres dersom grunnlaget for nedskrivningen ikke lenger er til stede. Anleggsmidler med begrenset økonomisk levetid avskrives planmessig over driftsmidlets økonomiske levetid.

Leide (leasede) driftsmidler balanseføres som driftsmidler hvis leiekontrakten anses som finansiell.

Omløpsmidler vurderes til laveste av anskaffelseskost og virkelig verdi.

Kortsiktig og langsiktig gjeld balanseføres til nominelt mottatt beløp på etableringstidspunkt.

Varige driftsmidler

Varige driftsmidler balanseføres og avskrives lineært til restverdi over driftsmidlenes forventede utnyttbare levetid. Ved endring i avskrivningsplan fordeles virkningen over gjenværende avskrivningstid ("knekkpunktmetoden"). Vedlikehold av driftsmidler kostnadsføres løpende som driftskostnader. Påkostninger og forbedringer tillegges driftsmidlets kostpris og avskrives i takt med driftsmidlet. Skillet mellom vedlikehold og påkostning/forbedring regnes i forhold til driftsmidlets stand på anskaffelsestidspunktet.

Investeringer i andre selskaper

Kostmetoden brukes som prinsipp for investeringer i andre selskaper. Kostprisen økes når midler tilføres ved kapitalutvidelse, eller når det gis konsernbidrag til datterselskap. Mottatte utdelinger resultatføres i utgangspunktet som inntekt. Utdelinger som overstiger andel av opptjent egenkapital etter kjøpet føres som reduksjon av anskaffelseskost.

Utbytte/konsernbidrag fra datterselskap regnskapsføres det samme året som datterselskapet avsetter beløpet. Utbytte fra andre selskaper regnskapsføres som finansinntekt når utbyttet er vedtatt.

Balanseført beløp skrives ned til antatt virkelig verdi når den er lavere.



Fordringer

Kundefordringer og andre fordringer er oppført i balansen til pålydende etter fradrag for avsetning til forventet tap. Avsetning for tap gjøres på grunnlag av individuelle vurderinger av de enkelte fordringene. I tillegg gjøres det for øvrige kundefordringer en uspesifisert avsetning for å dekke antatt tap.

Valuta

Fordring og gjeld i utenlandsk valuta balanseføres til kursen ved regnskapsårets slutt. Kursgevinst og kurstap bokføres som finansposter.

Skatt

Skattekostnaden i resultatregnskapet omfatter både periodens betalbare skatt og endring i utsatt skatt. Utsatt skatt beregnes med aktuell skattesats på grunnlag av de midlertidige forskjeller som eksisterer mellom regnskapsmessige og skattemessige verdier, samt eventuelt ligningsmessig underskudd til fremføring ved utgangen av regnskapsåret. Skatteøkende og skattereduserende midlertidige forskjeller som reverserer eller kan reversere i samme periode er utlignet.

Oppføring av utsatt skattefordel på netto skattereduserende forskjeller som ikke er utlignet og underskudd til fremføring, er begrunnet med antatt fremtidig inntjening. Utsatt skattefordel som kan balanseføres og utsatt skatt er oppført netto i balansen.



Noter til regnskapet for 01.01.24 - 30.06.25

Note 1 Ansatte, godtgjørelser, lån til ansatte m.v.

Selskapet har ingen ansatte.

Lån og Sikkerhetsstillelse:

	Daglig leder	Styrets leder	Andre nærstående
Lån	0	0	-

Det er pr. 30.06.2025 ikke utbetalt noen lån, godtgjørelse eller sløket sikkerhet til daglig leder, styret eller nærstående av disse.

	01.01.2024 - 30.06.2025	01.01.2023 - 31.12.2023
Revisjon		
Honorar revisjonstjenester	83	51
Annen bistand	26	25
Sum	109	76

Note 2 Inntekt på investering i datterselskap, andre finansinntekter og kostnader

01.01.2024 - 30.06.2025 01.01.2023 - 31.12.2023

	01.01.2024 - 30.06.2025	01.01.2023 - 31.12.2023
Inntekt på investering i datterselskap		
Aksjeutbytte (Kemetyl Holdings Ltd. (uk))	351 990	40 917
Sum	351 990	40 917

Kemetyl Group AS har mottatt utbytte på MNOK 352 fra Kemetyl Holdings (uk) Ltd i regnskapsperioden. Utbyttet er utdelt som tingutbytte ved overføring av konserninterne fordringer.

	01.01.2024 - 30.06.2025	01.01.2023 - 31.12.2023
Annen finansinntekt		
Agio	13 077	3 145
Gevinst ved realisasjon av aksjer (Kemetyl India)	7	-
Sum	13 084	3 145

	01.01.2024 - 30.06.2025	01.01.2023 - 31.12.2023
Annen finanskostnad		
Disagio	15 264	3 088
Bank og kortgebyrer	3 649	3 554
Tap ved realisasjon av aksjer (Kemetyl Trading AS)	137	-
Sum	19 049	6 642

	01.01.2024 - 30.06.2025	01.01.2023 - 31.12.2023
Nedskrivning av aksjer i datterselskap		
Nedskrivning av aksjer i Kemetyl Holdings Ltd. (uk)	79 802	-
Sum	79 802	-

Utbyttet og nedskrivningen av aksjene i Kemetyl Holdings Ltd. (uk) utføres som en del av en restruktureringsprosess i konsernet.

Note 3 Skatter

	01.01.2024 - 30.06.2025	01.01.2023 - 31.12.2023
Årets skattekostnad		
Betalbar skatt	-	-
Endring i utsatt skatt	-	-
Skattekostnad på ordinært resultat	-	-

	01.01.2024 - 30.06.2025	01.01.2023 - 31.12.2023
Beregning av årets skattegrunnlag		
Resultat før skatt	265 277	41 647
Permanente forskjeller	-261 498	-39 690
Endring i midlertidige forskjeller	-464	-
Anvendelse av underskudd til framføring	-3 315	-1 957
Skattepliktig inntekt	-	-

Betalbar skatt i balansen

Spesifikasjon av midlertidige forskjeller og underskudd til framføring

	Endring	01.01.2024 - 30.06.2025	01.01.2023 - 31.12.2023
Midlertidige forskjeller			
Netto midlertidige forskjeller	1 834	0	-1 834
Akkumulert fremførbart underskudd	1 945	-152 857	-154 803
Grunnlag for beregning av utsatt skatt	3 779	-152 858	-156 637

	01.01.2024 - 30.06.2025	01.01.2023 - 31.12.2023
Utsatt skattefordel (22%)	831	-33 629
Ikke balanseført utsatt skattefordel	-831	33 629
Bokført utsatt skattefordel	-	-

Utsatt skattefordel balanseføres ikke.

Note 4 Datterselskap

Datterselskap:	Forretningskontor:	Eierandel:	Balanseverdi/ 30.06.25	Egenkapital siste år 100% (Ikke revidert)	Resultat siste år 100% (Ikke revidert)
Emendus Holding AB	Haninge, Sverige	100 %	53 401	114 249	95 378
Kemetyl Holding BV	Soest, Nederland	100 %	24 552	152 061	14 262
Kemetyl Holdings Ltd. (uk)	Ascot, Storbritannia	100 %	-	-3 436	338 830
Balanseførte verdier pr. 30.06.25			77 953		

Aksjer i datterselskap er bokført til det laveste av balanseført og virkelig verdi. Selskapet benytter seg av unntaksregelen i regnskapsloven §3-7 da selskapet inklusive datterselskaper konsolideres i morselskapet Kemetyl Holding AB.



SIGNATURES

This documents contains 11 pages before this page
Dokumentet inneholder 11 sider før denne siden

ALLEKIRJOITUKSET

Tämä asiakirja sisältää 11 sivua ennen tätä sivua
Dette dokument inneholder 11 sider før denne side

UNDERSKRIFTER

SIGNATURER

Detta dokument inneholder 11 sider före denna sida

UNDERSKRIFTER

Ole Martin Gustavsen

0222b687-9760-4e92-b2bc-24501679041e - 2025-12-29 19:56:02 UTC+02:00
Dokument-ID: 0077f60a-7070-452f-afef-6bc10dc295d7 - NC

vedlegg til: regnskapstallene

årsregnskapet for 2025

Brønnøysundregistrene

Årsregnskapet for 2025

Årsregnskapet for 2025

Alle dokumenter i Visma Sign er elektronisk signert og sikret med en digital signatur. Dette betyr at dokumentet er trykkløst og kan ikke endres etter at det er signert.

visma sign
www.visma.no/sign



Noter til regnskapet for 01.01.24 - 30.06.25

Note 5 Konserninterne fordringer/gjeld

	Kortsiktig gjeld		Kortsiktig fordringer	
	30.06.2025	31.12.2023	30.06.2025	31.12.2023
Konsernselskap - konsernbankkonto	-	-	-	58 607
Kemetyl Norge AS	-	-	20	20
Familie Holding AS	-	-	-	43 615
Peritco Holding	-	-	-	25 478
Kemetyl AB	55 222	-	-	-
Kemetyl Group BV	-	-	306 798	-
Sum	55 222	-	306 818	127 720

Samtlige fordringer og gjeld forfaller innen 5 år.

Note 6 Aksjekapital og aksjonærinformasjon

Aksjekapitalen er NOK 110.000 og består av 110 aksjer pålydende kr 1000. Alle aksjer har like rettigheter. Aksjene er 100 % eid av Kemetyl Holding AB, som igjen er eid av Kemetyl Group BV (org.nr 079465616). Selskapet konsolideres inn i Kemetyl Holding AB.

Konsernregnskapet kan fås ved henvendelse til selskapets adresse: Rörvägen 7, 13650 Jordbro, Stockholm, Sverige.

Note 7 Egenkapital

	Aksjekapital	Overkurs	Annen egenkapital	Sum
Egenkapital 01.01.2024	110	-	69 235	69 345
Regnskapsårets resultat	-	-	265 277	265 277
Egenkapital 30.06.2025	110	-	334 512	334 622

Årsregnskapet er godkjent av Brønnøysundregistrene etter kontroll av selskapets årsregnskap. Regnskapet er godkjent for offentlig tilgjengelig informasjon. Regnskapet er godkjent for offentlig tilgjengelig informasjon.


visma sign
vissma.com



Årsregnskap

**Kemetyl Group
AS**

Org.nr.:990 038 872



Kemetyl Group AS

RESULTATREGNSKAP FOR 2024

Alle tall TNOK

	Note	2024	2023
DRIFTSINNTEKTER OG DRIFTSKOSTNADER			
Annen driftskostnad	1	304	1 024
SUM DRIFTSKOSTNADER		304	1 024
DRIFTSRESULTAT		-304	-1 024
FINANSINNTEKTER OG FINANSKOSTNADER			
Inntekt på investering i datterselskap	2	351 990	40 917
Annen renteinntekt		27 645	23 829
Annen finansinntekt	2	13 084	3 145
Nedskrivning av aksjer i datterselskap	2	79 802	0
Annen rentekostnad		28 285	18 579
Annen finanskostnad	2	19 049	6 642
RESULTAT AV FINANSPOSTER		265 582	42 671
RESULTAT FØR SKATTEKOSTNAD		265 278	41 647
Skattekostnad på resultat	3	0	0
ORDINÆRT RESULTAT		265 278	41 647
ÅRETS RESULTAT		265 278	41 647
OVERFØRINGER			
Avsatt til utbytte		0	135 000
Overført egenkapital		-265 278	93 353
SUM OVERFØRINGER		265 278	41 647



Kemetyl Group AS

BALANSE PR. 31.12.2024

	Note	2024	2023
EIENDELER			
ANLEGGSMIDLER			
FINANSIELLE DRIFTSMIDLER			
Investeringer i datterselskap	4	77 953	167 600
SUM FINANSIELLE DRIFTSMIDLER		77 953	167 600
SUM ANLEGGSMIDLER		77 953	167 600
OMLØPSMIDLER			
FORDRINGER			
Kortsiktig fordring selskap i samme konsern	5	306 798	129 337
SUM FORDRINGER		306 798	129 337
Bankinnskudd, kontanter o.l.		5 179	0
SUM OMLØPSMIDLER		311 977	129 337
SUM EIENDELER		389 930	296 937



Kemetyl Group AS

BALANSE PR. 31.12.2024

	Note	2024	2023
EGENKAPITAL OG GJELD			
INNSKUTT EGENKAPITAL			
Aksjekapital	6	110	110
SUM INNSKUTT EGENKAPITAL		110	110
OPPTJENT EGENKAPITAL			
Annen egenkapital		334 512	69 234
SUM OPPTJENT EGENKAPITAL		334 512	69 234
SUM EGENKAPITAL	7	334 622	69 344
GJELD			
ANNEN LANGSIKTIG GJELD			
Gjeld til selskap i samme konsern		55 222	53 000
SUM ANNEN LANGSIKTIG GJELD		55 222	53 000
KORTSIKTIG GJELD			
Benyttet kassekreditt		0	39 515
Leverandørgjeld		8	0
Skyldig offentlige avgifter		78	78
Utbytte		0	135 000
SUM KORTSIKTIG GJELD		85	174 593
SUM GJELD		55 308	227 593
SUM EGENKAPITAL OG GJELD		389 930	296 937

Oslo, 30.12.2025
Styret i Kemetyl Group AS

Alain Philomena A Bolssens
Styreleder

Alexander Maurits J Van Ranst
Styremedlem

Ole Martin Gustavsen
Daglig leder