



ÅRSREGNSKAPET FOR REGNSKAPSÅRET 2022 - GENERELL INFORMASJON

Enheten

Organisasjonsnummer:	916 218 753
Organisasjonsform:	Aksjeselskap
Foretaksnavn:	BERTEL O STEEN AS
Forretningsadresse:	Solheimveien 7 1461 LØRENSKOG

Regnskapsår

Årsregnskapets periode:	01.01.2022 - 31.12.2022
-------------------------	-------------------------

Konsern

Mørselskap i konsern:	Ja
Konsernregnskap lagt ved:	Ja

Regnskapsregler

Regler for små foretak benyttet:	Nei
Benyttet ved utarbeidelsen av årsregnskapet til selskapet:	Regnskapslovens alminnelige regler
Benyttet ved utarbeidelsen av årsregnskapet til konsernet:	Regnskapslovens alminnelige regler

Årsregnskapet fastsatt av kompetent organ

Bekreftet av representant for selskapet:	Aleksander Bjørnstad
Dato for fastsettelse av årsregnskapet:	30.05.2023

Grunnlag for avgivelse

År 2022: Årsregnskapet er elektronisk innlevert
År 2021: Tall er hentet fra elektronisk innlevert årsregnskap fra 2022

Det er ikke krav til at årsregnskapet m.v. som sendes til Regnskapsregisteret er undertegnet. Kontrollen på at dette er utført ligger hos revisor/enhetens øverste organ. Sikkerheten ivaretas ved at innsender har rolle/rettighet for innsending av årsregnskapet via Altinn, og ved at det bekreftes at årsregnskapet er fastsatt av kompetent organ.

Brønnøysundregistrene, 05.08.2024



Resultatregnskap

Beløp i: NOK	Note	2022	2021
RESULTATREGNSKAP			
Inntekter			
Salgsinntekt	2	12 948 690 000	13 107 772 000
Annen driftsinntekt	2	14 429 000	6 496 000
Sum inntekter		12 963 119 000	13 114 268 000
Kostnader			
Varekostnad		11 068 159 000	11 317 437 000
Lønnskostnad	3/4	560 673 000	496 871 000
Avskrivning på varige driftsmidler og immaterielle eiendeler	5	97 964 000	95 811 000
Annen driftskostnad		775 845 000	640 097 000
Sum kostnader		12 502 641 000	12 550 216 000
Driftsresultat		460 478 000	564 052 000
Finansinntekter og finanskostnader			
Annen finansinntekt	6	186 689 000	75 408 000
Sum finansinntekter		186 689 000	75 408 000
Annen finanskostnad	6	21 951 000	43 594 000
Sum finanskostnader		21 951 000	43 594 000
Netto finans		164 738 000	31 814 000
Ordinært resultat før skattekostnad		625 216 000	595 866 000
Skattekostnad på ordinært resultat	7	126 751 000	131 627 000
Ordinært resultat etter skattekostnad		498 465 000	464 239 000
Årsresultat		498 465 000	464 239 000
Overføringer og disponeringer			
Ordinært utbytte		206 369 000	690 798 000
Tilleggsutbytte		738 518 000	300 000 000
Avgitt konsernbidrag		31 393 000	17 093 000
Overføringer til/fra annen egenkapital		-477 815 000	-543 650 000
Sum overføringer og disponeringer		498 465 000	464 241 000



Resultatregnskap

Beløp i: NOK	Note	2022	2021
---------------------	-------------	-------------	-------------



Balanse

Beløp i: NOK	Note	2022	2021
BALANSE - EIENDELER			
Anleggsmidler			
Immaterielle eiendeler			
Immaterielle eiendeler	5	187 008 000	121 872 000
Utsatt skattefordel	7	106 081 000	170 599 000
Goodwill	5	6 233 000	13 033 000
Sum immaterielle eiendeler		299 322 000	305 504 000
Varige driftsmidler			
Driftsløsøre, inventar, verktøy, kontormaskiner og lignende	5	238 830 000	205 435 000
Sum varige driftsmidler		238 830 000	205 435 000
Finansielle anleggsmidler			
Investering i datterselskap	10	713 338 000	1 432 153 000
Lån til foretak i samme konsern	9	308 000 000	612 864 000
Andre aksjer og langsiktige lån	10	108 018 000	60 546 000
Sum finansielle anleggsmidler		1 129 356 000	2 105 563 000
Sum anleggsmidler		1 667 508 000	2 616 502 000
Omløpsmidler			
Varer			
Varer	11	2 231 279 000	1 426 917 000
Sum varer		2 231 279 000	1 426 917 000
Fordringer			
Kundefordringer	12	336 531 000	399 126 000
Andre fordringer	9	58 014 000	53 328 000
Forskuddsbetalte kostnader		325 609 000	237 231 000
Konsernfordringer	9	758 515 000	945 682 000
Sum fordringer		1 478 669 000	1 635 367 000
Bankinnskudd, kontanter og lignende			
Bankinnskudd, kontanter og lignende		563 525 000	44 819 000
Sum bankinnskudd, kontanter og lignende		563 525 000	44 819 000



Balanse

Beløp i: NOK	Note	2022	2021
Sum omløpsmidler		4 273 473 000	3 107 103 000
SUM EIENDELER		5 940 981 000	5 723 605 000
BALANSE - EGENKAPITAL OG GJELD			
Egenkapital			
Innskutt egenkapital			
Selskapskapital	8/13	372 433 000	372 433 000
Overkurs	8	598 000 000	598 000 000
Sum innskutt egenkapital		970 433 000	970 433 000
Opptjent egenkapital			
Annen egenkapital	8	952 233 000	1 430 048 000
Sum opptjent egenkapital		952 233 000	1 430 048 000
Sum egenkapital		1 922 666 000	2 400 481 000
Gjeld			
Langsiktig gjeld			
Pensjonsforpliktelser	4	21 643 000	19 321 000
Sum avsetninger for forpliktelser		21 643 000	19 321 000
Annen langsiktig gjeld			
Gjeld til kredittinstitusjoner	15	210 000 000	
Langsiktig konserngjeld	14	154 037 000	
Sum annen langsiktig gjeld		364 037 000	
Sum langsiktig gjeld		385 680 000	19 321 000
Kortsiktig gjeld			
Leverandørgjeld		1 921 639 000	1 002 047 000
Betalbar skatt	7	53 378 000	135 892 000
Skyldige offentlige avgifter		216 779 000	237 694 000
Utbytte	8	206 369 000	690 798 000
Kortsiktig konserngjeld		269 888 000	210 644 000
Annen kortsiktig gjeld	16	964 582 000	1 026 727 000
Sum kortsiktig gjeld		3 632 635 000	3 303 802 000



Balanse

Beløp i: NOK	Note	2022	2021
Sum gjeld		4 018 315 000	3 323 123 000
SUM EGENKAPITAL OG GJELD		5 940 981 000	5 723 604 000



Konsernets resultatregnskap

Beløp i: NOK	Note	2022	2021
RESULTATREGNSKAP			
Inntekter			
Salgsinntekt		22 415 277 000	22 560 893 000
Annen driftsinntekt		149 593 000	228 111 000
Sum inntekter		22 564 870 000	22 789 004 000
Kostnader			
Varekostnad		17 040 113 000	17 427 448 000
Lønnskostnad	4	2 500 621 000	2 275 254 000
Avskrivning på varige driftsmidler og immaterielle eiendeler	5	290 714 000	351 356 000
Annen driftskostnad		1 965 276 000	1 564 517 000
Sum kostnader		21 796 724 000	21 618 575 000
Driftsresultat		768 146 000	1 170 429 000
Finansinntekter og finanskostnader			
Inntekt på investering i datterselskap og tilknyttet selskap	7	-65 194 000	-269 000
Sum finansinntekter		-65 194 000	-269 000
Andre finansposter	8	-48 466 000	94 746 000
Sum finanskostnader		-48 466 000	94 746 000
Netto finans		-16 728 000	-95 015 000
Ordinært resultat før skattekostnad		751 418 000	1 075 414 000
Skattekostnad på ordinært resultat	9	176 065 000	216 712 000
Ordinært resultat etter skattekostnad		575 353 000	858 702 000
Årsresultat		575 353 000	858 702 000
Minoritetsinteresser		14 946 000	29 719 000
Årsresultat etter minoritetsinteresser		560 407 000	828 983 000



Konsernets balanse

Beløp i: NOK	Note	2022	2021
BALANSE - EIENDELER			
Anleggsmidler			
Immaterielle eiendeler			
Immaterielle eiendeler	5	196 857 000	139 101 000
Utsatt skattefordel	9	247 207 000	229 360 000
Goodwill	5	85 065 000	53 910 000
Sum immaterielle eiendeler		529 129 000	422 371 000
Varige driftsmidler			
Tomter, bygninger og annen fast eiendom	5	64 954 000	2 227 943 000
Driftsløsøre, inventar, verktøy, kontormaskiner og lignende	5	1 011 210 000	780 270 000
Sum varige driftsmidler		1 076 164 000	3 008 213 000
Finansielle anleggsmidler			
Investeringer i tilknyttet selskap	7	128 046 000	241 053 000
Andre aksjer og langsiktig fordring	11/12	18 143 000	28 379 000
Sum finansielle anleggsmidler		146 189 000	269 432 000
Sum anleggsmidler		1 751 482 000	3 700 016 000
Omløpsmidler			
Varer			
Varer	13	4 988 865 000	3 339 201 000
Sum varer		4 988 865 000	3 339 201 000
Fordringer			
Kundefordringer	14/18	935 419 000	888 642 000
Kortsiktig fordring til andre nærstående	18	93 797 000	817 472 000
Andre fordringer	6	305 281 000	429 704 000
Forskuddsbetalte kostnader		472 383 000	377 049 000
Sum fordringer		1 806 880 000	2 512 867 000
Bankinnskudd, kontanter og lignende			
Bankinnskudd, kontanter og lignende	15	609 277 000	76 798 000
Sum bankinnskudd, kontanter og lignende		609 277 000	76 798 000



Konsernets balanse

Beløp i: NOK	Note	2022	2021
Sum omløpsmidler		7 405 022 000	5 928 866 000
SUM EIENDELER		9 156 504 000	9 628 882 000
BALANSE - EGENKAPITAL OG GJELD			
Egenkapital			
Innskutt egenkapital			
Selskapskapital	16	372 433 000	372 433 000
Overkurs	10	598 000 000	598 000 000
Sum innskutt egenkapital		970 433 000	970 433 000
Opptjent egenkapital			
Annen egenkapital	10	2 013 057 000	2 302 654 000
Minoritetsinteresser	10	65 974 000	63 585 000
Sum opptjent egenkapital		2 079 031 000	2 366 239 000
Sum egenkapital		3 049 464 000	3 336 672 000
Gjeld			
Langsiktig gjeld			
Pensjonsforpliktelser	6	47 573 000	44 964 000
Sum avsetninger for forpliktelser		47 573 000	44 964 000
Annen langsiktig gjeld			
Gjeld til kredittinstitusjoner	17	230 306 000	1 700 048 000
Øvrig langsiktig gjeld	17	533 000	4 671 000
Sum annen langsiktig gjeld		230 839 000	1 704 719 000
Sum langsiktig gjeld		278 412 000	1 749 683 000
Kortsiktig gjeld			
Leverandørgjeld		2 447 577 000	1 313 749 000
Betalbar skatt	9	170 751 000	227 731 000
Skyldige offentlige avgifter		552 982 000	453 247 000
Utbytte	16/18	213 369 000	748 160 000
Annen kortsiktig gjeld	19	2 402 686 000	1 771 036 000
Gjeld til aksjonær og andre nærstående	18	41 262 000	28 603 000



Konsernets balanse

Beløp i: NOK	Note	2022	2021
Sum kortsiktig gjeld		5 828 627 000	4 542 526 000
Sum gjeld		6 107 039 000	6 292 209 000
SUM EGENKAPITAL OG GJELD		9 156 503 000	9 628 881 000



BDO AS
Munkedamsveien 45
Postboks 1704 Vika
0121 Oslo

Uavhengig revisors beretning

Til generalforsamlingen i Bertel O Steen AS

Konklusjon

Vi har revidert årsregnskapet for Bertel O Steen AS.

Årsregnskapet består av:

- Selskapsregnskapet, som består av balanse per 31. desember 2022, resultatregnskap og kontantstrømoppstilling for regnskapsåret avsluttet per denne datoen og noter, herunder et sammendrag av viktige regnskapsprinsipper, og
- Konsernregnskapet, som består av balanse per 31. desember 2022, resultatregnskap og kontantstrømoppstilling for regnskapsåret avsluttet per denne datoen og noter, herunder et sammendrag av viktige regnskapsprinsipper.

Etter vår mening:

- Oppfyller årsregnskapet gjeldende lovkrav
- Gir selskapsregnskapet et rettviseende bilde av selskapets finansielle stilling per 31. desember 2022 og av dets resultater og kontantstrømmer for regnskapsåret som ble avsluttet per denne datoen i samsvar med regnskapslovens regler og god regnskapsskikk i Norge, og
- Gir konsernregnskapet et rettviseende bilde av konsernets finansielle stilling per 31. desember 2022 og av dets resultater og kontantstrømmer for regnskapsåret som ble avsluttet per denne datoen i samsvar med regnskapslovens regler og god regnskapsskikk i Norge.

Grunnlag for konklusjonen

Vi har gjennomført revisjonen i samsvar med International Standards on Auditing (ISA-ene). Våre oppgaver og plikter i henhold til disse standardene er beskrevet nedenfor under Revisors oppgaver og plikter ved revisjonen av årsregnskapet. Vi er uavhengige av selskapet og konsernet i samsvar med kravene i relevante lover og forskrifter i Norge og International Code of Ethics for Professional Accountants (inkludert internasjonale uavhengighetsstandarder) utstedt av International Ethics Standards Board for Accountants (IESBA-reglene), og vi har overholdt våre øvrige etiske forpliktelser i samsvar med disse kravene. Innhentet revisjonsbevis er etter vår vurdering tilstrekkelig og hensiktsmessig som grunnlag for vår konklusjon.

Annen informasjon

Styret og daglig leder (ledelsen) er ansvarlig for annen informasjon. Annen informasjon består av årsberetningen. Vår konklusjon om årsregnskapet ovenfor dekker ikke annen informasjon.

I forbindelse med revisjonen av årsregnskapet er det vår oppgave å lese annen informasjon. Formålet er å vurdere hvorvidt det foreligger vesentlig inkonsistens mellom annen informasjon og årsregnskapet og den kunnskap vi har opparbeidet oss under revisjonen av årsregnskapet, eller hvorvidt informasjon i annen informasjon ellers fremstår som vesentlig feil. Vi har plikt til å rapportere dersom annen informasjon fremstår som vesentlig feil. Vi har ingenting å rapportere i så henseende.



Konklusjon om årsberetningen

Basert på kunnskapen vi har opparbeidet oss i revisjonen, mener vi at årsberetningen

- er konsistent med årsregnskapet og
- inneholder de opplysninger som skal gis i henhold til gjeldende lovkrav.

Styret og daglig leders ansvar for årsregnskapet

Styret og daglig leder (ledelsen) er ansvarlig for å utarbeide årsregnskapet og for at det gir et rettviseende bilde i samsvar med regnskapslovens regler og god regnskapskikk i Norge. Ledelsen er også ansvarlig for slik intern kontroll som den finner nødvendig for å kunne utarbeide et årsregnskap som ikke inneholder vesentlig feilinformasjon, verken som følge av misligheter eller utilsiktede feil.

Ved utarbeidelsen av årsregnskapet må ledelsen ta standpunkt til selskapets og konsernets evne til fortsatt drift og opplyse om forhold av betydning for fortsatt drift. Forutsetningen om fortsatt drift skal legges til grunn for årsregnskapet så lenge det ikke er sannsynlig at virksomheten vil bli avviklet.

Revisors oppgaver og plikter ved revisjonen av årsregnskapet

Vårt mål er å oppnå betryggende sikkerhet for at årsregnskapet som helhet ikke inneholder vesentlig feilinformasjon, verken som følge av misligheter eller utilsiktede feil, og å avgi en revisjonsberetning som inneholder vår konklusjon. Betryggende sikkerhet er en høy grad av sikkerhet, men ingen garanti for at en revisjon utført i samsvar med ISA-ene, alltid vil avdekke vesentlig feilinformasjon. Feilinformasjon kan oppstå som følge av misligheter eller utilsiktede feil. Feilinformasjon er å anse som vesentlig dersom den enkeltvis eller samlet med rimelighet kan forventes å påvirke de økonomiske beslutningene som brukerne foretar på grunnlag av årsregnskapet.

For videre beskrivelse av revisors oppgaver og plikter vises det til:
<https://revisorforeningen.no/revisjonsberetninger>

BDO AS

Roger Telle-Hansen
Statsautorisert revisor
(elektronisk signert)

Penneo DokumentID: 2723Y-E6CSK-Q8AZN-0XCEK-F1W15-ZKG74



PENNEO

Signaturene i dette dokumentet er juridisk bindende. Dokument signert med "Penneo"™ - sikker digital signatur.
De signerende parter sin identitet er registrert, og er listet nedenfor.

"Med min signatur bekrefter jeg alle datoer og innholdet i dette dokument."

Roger Rostadmo Telle-Hansen

Partner

Serienummer: 9578-5992-4-2934763

IP: 188.95.xxx.xxx

2023-04-21 06:28:29 UTC



Penneo Dokumentnøkkel: 2723Y-E6C5K-Q8AZN-0XCEK-F1W15-ZKG74

Dokumentet er signert digitalt, med **Penneo.com**. Alle digitale signatur-data i dokumentet er sikret og validert av den datamaskin-utregnede hash-verdien av det opprinnelige dokument. Dokumentet er låst og tids-stemplet med et sertifikat fra en betrodd tredjepart. All kryptografisk bevis er integrert i denne PDF, for fremtidig validering (hvis nødvendig).

Hvordan bekrefter at dette dokumentet er originalen?

Dokumentet er beskyttet av ett Adobe CDS sertifikat. Når du åpner dokumentet i

Adobe Reader, skal du kunne se at dokumentet er sertifisert av **Penneo e-signature service <penneo@penneo.com>**. Dette garanterer at innholdet i dokumentet ikke har blitt endret.

Det er lett å kontrollere de kryptografiske beviser som er lokalisert inne i dokumentet, med Penneo validator - <https://penneo.com/validator>



List of Signatures Page 1/1

Sak 17.23 Vedlegg 3 - selskapsregnskap Bertel O Steen 2022.pdf

Name	Method	Signed at
Steen, Thorvald Helmen	BANKID	2023-03-28 20:43 GMT+02
Aarnes, Line Margrethe	BANKID	2023-03-28 18:29 GMT+02
Steen, Carl Erik	BANKID	2023-03-28 18:01 GMT+02
Kent Remi Jonsson	BANKID	2023-03-28 16:30 GMT+02
ANDVIK, KNUT JOHAN	BANKID_MOBILE	2023-03-28 16:07 GMT+02
Tønnesen, Erik Westby	BANKID_MOBILE	2023-04-04 18:17 GMT+02
Heggholmen, Christoffer	BANKID_MOBILE	2023-04-02 11:48 GMT+02
Rydmark, Maria Elisabeth	BANKID_MOBILE	2023-03-29 08:36 GMT+02
Baastad, Helge Leiro	BANKID_MOBILE	2023-03-28 21:02 GMT+02



This file is sealed with a digital signature. The seal is a guarantee for the authenticity of the document.
External reference: 69C9C36C08904836AB8F58E23FF88062



Bertel O. Steen AS

Årsregnskap 2022



This file is sealed with a digital signature.
The seal is a guarantee for the authenticity
of the document.

Document ID:
69C9C36C08904836AB8F58E23FF88062



Bertel O. Steen AS
Org.nr. 916 218 753

Årsregnskap 2022

Årsregnskapet for Bertel O. Steen AS består av følgende deler:

* Resultatregnskap

* Balanse

* Kontantstrømoppstilling

* Noter

Note 1	Regnskapsprinsipper
Note 2	Inntekter
Note 3	Lønnskostnader, antall ansatte, godtgjørelser, m.m
Note 4	Pensjoner
Note 5	Varige driftsmidler og immaterielle eiendeler
Note 6	Finansposter
Note 7	Skatt
Note 8	Egenkapital
Note 9	Fordringer med forfall senere enn ett år
Note 10	Aksjer og andeler
Note 11	Varer
Note 12	Kassekreditt, bankinnskudd, garantier og valuta
Note 13	Aksjekapital og aksjonærinformasjon
Note 14	Pantstillelser og garantiansvar
Note 15	Finansiell risiko
Note 16	Andre avsetninger for forpliktelser
Note 17	Transaksjoner med nærstående

* Revisjonsberetning

Årsregnskapet, som er utarbeidet av selskapets styre og ledelse, må leses i sammenheng med styrets beretning og revisjonsberetningen.



This file is sealed with a digital signature.
The seal is a guarantee for the authenticity
of the document.

Document ID:
69C9C36C08904836AB8F58E23FF88062



Bertel O. Steen AS
Org.nr. 916 218 753

Årsregnskap 2022
(tall i hele tusen)

RESULTATREGNSKAP

	Note	2022	2021
Driftsinntekter			
Salgsinntekter	2	12 948 690	13 107 772
Andre driftsinntekter	2	14 429	6 496
Sum driftsinntekter		12 963 119	13 114 269
Driftskostnader			
Varekostnader		11 068 159	11 317 437
Lønnskostnader	3/4	560 673	496 871
Avskrivninger	5	97 064	95 811
Andre driftskostnader		775 845	640 097
Sum driftskostnader		12 502 640	12 550 215
Driftsresultat		460 478	564 054
Finansposter			
Finansinntekter	6	186 689	75 408
Finanskostnader	6	21 951	43 594
Sum finansposter		164 738	31 815
Resultat før skattekostnad		625 216	595 868
Skattekostnad	7	(126 751)	(131 627)
Årsresultat	8	498 465	464 241
Disponering:			
Avsatt utbytte		206 369	690 798
Tilleggsutbytte		738 518	300 000
Avgitt konsernbidrag		31 393	17 093
Overført til (fra) annen egenkapital		(477 815)	(543 650)



This file is sealed with a digital signature.
The seal is a guarantee for the authenticity
of the document.

Document ID:
69C9C36C08904836AB8F58E23FF88062

**Bertel O. Steen AS**

Org.nr. 916 218 753

Årsregnskap 2022
(tall i hele tusen)**BALANSE**

	Note	2022	2021
EIENDELER			
Anleggsmidler			
Immaterielle eiendeler			
Immaterielle eiendeler	5	187 007	121 872
Utsatt skattefordel	7	106 081	170 599
Goodwill	5	6 233	13 033
Sum immaterielle eiendeler		299 322	305 504
Varige driftsmidler			
Driftsløsøre, inventar, verktøy,	5	238 830	205 435
Sum varige driftsmidler		238 830	205 435
Finansielle anleggsmidler			
Lån til foretak i samme konsern	9	308 000	612 864
Aksjer og andeler i samme konsern	10	713 338	1 432 153
Andre aksjer og langsiktige lån	10	108 018	60 546
Sum finansielle anleggsmidler		1 129 356	2 105 564
Sum anleggsmidler		1 667 508	2 616 503
Omløpsmidler			
Varer	11	2 231 279	1 426 917
Fordringer			
Kundefordringer	12	336 531	399 126
Kortsiktige fordringer konsern	9	758 515	945 682
Andre fordringer	9	58 014	53 328
Forskuddsbetalte kostnader		325 609	237 231
Sum fordringer		1 478 669	1 635 366
Bankinnskudd og kontanter		563 526	44 819
Sum omløpsmidler		4 273 473	3 107 101
SUM EIENDELER		5 940 981	5 723 604



This file is sealed with a digital signature.
The seal is a guarantee for the authenticity
of the document.

Document ID:
69C9C36C08904836AB8F58E23FF88062

**Bertel O. Steen AS**

Org.nr. 916 218 753

Årsregnskap 2022
(tall i hele tusen)**BALANSE**

	Note	2022	2021
EGENKAPITAL OG GJELD			
EGENKAPITAL			
Innskutt egenkapital			
Aksjekapital	8/13	372 433	372 433
Overkurs	8	598 000	598 000
Sum innskutt egenkapital		970 433	970 433
Opptjent egenkapital			
Annen egenkapital	8	952 233	1 430 048
SUM EGENKAPITAL		1 922 666	2 400 481
GJELD			
Avsetning for forpliktelser			
Pensjonsforpliktelser	4	21 643	19 321
Sum avsetning for forpliktelser		21 643	19 321
Annen langsiktig gjeld			
Gjeld til selskap i samme konsern	14	154 037	0
Gjeld til kreditinstitusjoner	15	210 000	0
Sum annen langsiktig gjeld		364 037	0
Kortsiktig gjeld			
Gjeld til kreditinstitusjoner	15	0	0
Leverandørgjeld		1 921 639	1 002 047
Kortsiktig gjeld til selskap i samme konsern		269 888	210 644
Betalbar skatt	7	53 378	135 892
Skyldige offentlige avgifter		216 779	237 694
Foreslått utbytte	8	206 369	690 798
Annen kortsiktig gjeld	16	964 580	1 026 727
Sum kortsiktig gjeld		3 632 634	3 303 802
SUM GJELD		4 018 315	3 323 123
SUM EGENKAPITAL OG GJELD		5 940 981	5 723 604

Styret i Bertel O. Steen AS
Lørenskog, 28 mars 2023Helge Leiro Baastad
Styrets lederCarl Erik Steen
StyremedlemThorvald Helmen Steen
StyremedlemLine Margrethe Aarnes
StyremedlemErik Tønnesen
StyremedlemKent Jonsson
StyremedlemChristoffer Heggholmen
StyremedlemMaria Elisabeth Rydmark
StyremedlemKnut Johan Andvik
StyremedlemHarald Frigstad
Daglig lederThis file is sealed with a digital signature.
The seal is a guarantee for the authenticity
of the document.Document ID:
69C9C36C08904836AB8F58E23FF88062



Bertel O. Steen AS
Org.nr. 916 218 753

Årsregnskap 2022
(tall i hele tusen)

KONTANTSTRØMSOPPSTILLING

	Note	2022	2021
Kontantstrømmer fra operasjonelle aktiviteter			
Resultat før skattekostnad		625 216	595 868
Periodens betalte skatt	7	(135 892)	(79 933)
Tap (gevinst) ved salg av anleggsmidler og aksjer		(14 518)	(6 317)
Ordinære avskrivninger	5	104 649	92 242
Nedskrivninger immaterielle eiendeler		(6 684)	3 569
Pensjonskostnad uten kontanteffekt		2 322	216
Inntektsført konsernbidrag		(100 000)	0
Endring i varer		(804 362)	106 349
Endring i kundefordringer		62 595	(40 429)
Endring i leverandørgjeld		919 592	(387 710)
Endring i andre kortsiktige poster		(176 126)	54 837
Netto kontantstrøm fra operasjonelle aktiviteter		476 791	338 693
Kontantstrømmer fra investeringsaktiviteter			
Innbetalinger ved salg av varige driftsmidler		104 184	83 884
Utbetalinger ved kjøp av varige driftsmidler	5	(279 360)	(230 823)
Utbetalinger ved kjøp av aksjer/andeler i andre foretak		(4 643)	(24 005)
Kapitalforhøyelser i datterselskap/tilknyttede selskap		(62 532)	(65 000)
Netto kontantstrøm fra investeringsaktiviteter		(242 351)	(235 945)
Kontantstrømmer fra finansieringsaktiviteter			
Innbetalinger ved opptak av ny langsiktig gjeld		226 000	630 000
Utbetalinger ved nedbetaling av langsiktig gjeld		(16 000)	(2 280 000)
Endring i konsernmellomværende		786 980	2 155 671
Netto endring i kortsiktig gjeld til kredittinstitusjoner		0	(34 704)
Utbetalinger av utbytte		(690 798)	(530 000)
Innbetaling (utbetaling) av konsernbidrag		(21 914)	0
Netto kontantstrøm fra finansieringsaktiviteter		284 268	(59 033)
Netto endring i likvider gjennom året		518 707	43 715
Likviditetsbeholdning 1.1		44 819	1 104
Likviditetsbeholdning 31.12		563 526	44 819



This file is sealed with a digital signature.
The seal is a guarantee for the authenticity
of the document.

Document ID:
69C9C36C08904836AB8F58E23FF88062



Bertel O. Steen AS
Org.nr. 916 218 753

Årsregnskap 2022
(tall i hele tusen)

NOTER

Note 1 - REGSKAPSPRINSIPPER

Grunnleggende regnskapsprinsipper

Årsregnskapet som består av resultatregnskap, balanse, kontantstrømoppstilling og noteopplysninger, er satt opp i samsvar med regnskapslovens bestemmelser og god regnskapskikk i Norge.

Aksjer og andeler i datterselskaper, tilknyttede selskaper og felleskontrollerte virksomhet

Investerings i datterselskaper, tilknyttede selskaper og felleskontrollerte selskaper vurderes til kostmetoden i selskapsregnskapene. Investeringen blir nedskrevet til virkelig verdi dersom verdifallet ikke er forbigående, og det må anses nødvendig etter god regnskapskikk. Utbytte, konsernbidrag og andre utdelinger fra datterselskaper er innberegnet samme år som det er avsatt i givers regnskap. Overstiger utbytte / konsernbidrag andelen av opptjent resultat etter anskaffelsestidspunktet, representerer den overskytende del tilbakebetaling av investert kapital, og utdelingene er fratrukket investeringens verdi i balansen til morselskapet.

Hovedregel for vurdering og klassifisering av eiendeler og gjeld

Eiendeler bestemte til varig eie eller bruk er klassifisert som anleggsmidler. Andre eiendeler er klassifisert som omlopsmidler. Fordringer som skal tilbakebetales innen et år er klassifisert som omlopsmidler. Ved klassifisering av kortsiktig og langsiktig gjeld er tilsvarende kriterier lagt til grunn. Omlopsmidler er vurdert til laveste av anskaffelseskost og virkelig verdi.

Anleggsmidler vurderes til anskaffelseskost, men nedskrives til gjenvinnbart beløp dersom dette er lavere enn bokført verdi, og verdifallet ikke forventes å være forbigående. Anleggsmidler med begrenset økonomisk levetid avskrives planmessig.

Operasjonelle leieavtaler balanseføres ikke. Disse leieavtalene presenteres som driftskostnad og årlig leiebøylep er vist i note 5. Leide driftsmidler balanseføres som driftsmidler hvis leiekontrakten anses å overlære det vesentlige av den økonomiske og risikoen knyttet til driftsmiddelet (finansielle leieavtaler).

Estimater

Ved vurdering av inntekter, kostnader og balanseposter hvor det ikke foreligger markedsverdier utarbeides estimater. Ledelsens estimater bygger på tilgjengelig informasjon på tidspunktet for avleggelse av årsregnskapet (beste estimat). Estimater er skjønsmessige poster med forutsetninger som endres over tid. Dette gjelder vurdering av garantiforpliktelser, kulansø, servicekontrakter, ukurans i varebeholdninger, pensjoner, goodwill, øvrige usikre forpliktelser samt forventet tap på gjenkjøpsforpliktelser. Fremtidige hendelser som medfører endringer i regnskapsmessige estimater regnskapsføres i den perioden endringen oppstår. Estimater og underliggende forutsetninger vurderes løpende.

Inntekter

Ved varesalg:

Inntekt regnskapsføres når den er opptjent, altså når både risiko og kontroll i hovedsak er overført til kunden. Dette vil normalt være tilfellet når varen er levert til kunden. Ved salg av nye biler med gjenkjøpsavtaler blir salget inntektsført ved levering. Senere tilbakekjøp og salg av tilbakekjøpte biler, føres som separate transaksjoner. Gjenkjøpsforpliktelser fremgår av note 16. Ved salg av nye biler utgjør engangsvillinger til Staten betydelige beløp. Dette vises ikke som inntekt, men presenteres som kortsiktig gjeld i regnskapet.

Ved tjenestesalg:

Inntekt regnskapsføres når den er opptjent, altså når krav på vederlag oppstår. Dette skjer når tjenesten ytes, i fakt med at arbeidet utføres.

Kostnader

Kostnader regnskapsføres som hovedregel i samme periode som tilhørende inntekt jf. sammenstillingsprinsippet.

Valuta

Transaksjoner i utenlandsk valuta omregnes til kursen på transaksjonstidspunktet. Pengeposter i utenlandsk valuta omregnes til norske kroner ved å benytte balansedagens kurs. Valutakursendringer resultatføres løpende i regnskapsperioden under andre finansposter.

Finansielle instrumenter

Finansielle instrumenter brukes i forbindelse med styring av finansiell risiko. Det foretas økonomisk sikring med valuta- og rentederivater når det foreligger en rimelig økonomisk begrunnelse. Selskapet anvender ikke prinsippene for regnskapsikring. Dette innebærer at virkelig verdi av valutaderivatene balanseføres og at verdiendringer på derivatene resultatføres under finansposter. Rentederivater balanseføres til det laveste av anskaffelseskost og virkelig verdi. Verdiendringer for rentederivater resultatføres under andre finansposter.

Andre aksjer og andeler klassifisert som anleggsmidler

Aksjer og investering i ansvarlige selskaper hvor konsernet ikke har betydelig innflytelse, er vurdert til kostmetoden. Investeringene nedskrives til virkelig verdi ved verdifall som ikke forventes å være forbigående. Mottatt utbytte fra selskapene inntektsføres som annen finansinntekt.



This file is sealed with a digital signature.
The seal is a guarantee for the authenticity
of the document.

Document ID:
69C9C36C08904836AB8F58E23FF88062



Bertel O. Steen AS

Org.nr. 916 218 753

Årsregnskap 2022

(tall i hele tusen)

Immaterielle eiendeler og varige driftsmidler

Det foretas balanseføring av immaterielle eiendeler som både forventes å gi fremtidige inntekter og hvor anskaffelseskost kan måles pålitelig. Avskrivninger beregnes lineært over eiendelens forventede økonomiske levetid. Varige driftsmidler avskrives over forventet økonomisk levetid. Avskrivningene er som hovedregel fordelt lineært over forventet levetid.

Kostnader forbundet med normal vedlikehold og reparasjoner blir resultatført løpende. Kostnader ved større utskiftninger og fornyelser som øker driftsmidlenes levetid balanseføres.

Forskning og utvikling

Utgifter til utvikling balanseføres i den grad det kan identifiseres en fremtidig økonomisk fordel knyttet til utvikling av en identifiserbar immateriell eiendel og utgiftene kan måles pålitelig. I motsatt fall kostnadsføres slike utgifter løpende. Balanseført utvikling avskrives lineært over økonomisk levetid. Utgifter til forskning kostnadsføres løpende.

Varer

Varebeholdningen av biler er vurdert til laveste verdi av kostpris og antatt salgspris etter fradrag for salgskostnader. Det foretas en individuell vurdering av den enkelte bil. Deler og utstyr er bokført til gjennomsnittlig anskaffelseskost. Beholdning av demobilier er inkludert i varebeholdning. Det foretas nedskrivning for ukurans.

Bankinnskudd, kontanter o.l.

Bertel O. Steen AS er konsernkontoinnehaver av konsernets kassekreditkonto i flervaluta. Datterselskapenes driftskonto i konsernkonto-systemet representerer således et mellomværende med Bertel O. Steen AS.

Kundefordringer og andre fordringer

Kundefordringer og andre fordringer oppføres til pålydende etter fradrag for avsetning til forventet tap. Avsetning til tap gjøres på grunnlag av en individuell konkret vurdering av enkeltfordringer. I tillegg gjøres det for øvrige kundefordringer en uspesifisert avsetning for å dekke antatt tap.

Garantier, servicearbeid og gjenkjøpsforpliktelser

Garantiarbeid knyttet til tidligere salg vurderes til forventet kostnad for slikt arbeid. Estimert beregnes med utgangspunkt i historiske tall for garanti-reparasjoner. Videre avsettes det for kostnader utover fabrikkgaranti (kulanse).

Ikke opptjent inntekt som er knyttet til inngåtte serviceavtaler, balanseføres som utsatt inntekt og inntektsføres når kostnaden påløper over serviceperioden. Det foretas avsetning for tapskontrakter (serviceavtaler) når fremtidige uunngåelig kostnader overstiger fremtidige inntekter.

Selskaper i konsernet har ved salg av biler finansiert med leasing, garantert for disse bilenes gjenkjøpsverdi. Gjenkjøpsverdien er fastsatt etter en definert beregning og avhenger av bilmodell, leieperiode og kjørelengde. Det avsettes for eventuelt forventet tap for disse gjenkjøpsforpliktelsene.

Nærstående parter

Alle transaksjoner mellom konsernselskap skjer på vanlige forretningsmessige vilkår.

Pensjoner

Ytelsesbaserte pensjonsordninger

Pensjonsforpliktelser er vurdert til nåverdien av de fremtidige pensjonsytelsene som er opptjent på balansedagen. Fremtidige pensjonsytelser er beregnet med utgangspunkt i forventet lønn på pensjonstidspunktet. Ordningen er slengt for videre opptjening. Pensjonsordningen har ingen aktive ansatte. Ytelsesbasert pensjonsordning omfatter kun oppsatte rettigheter.

Netto pensjonsforpliktelser balanseføres som andre forpliktelser etter korrigering for estimatavvik. Netto verdi av overfinanserte ordninger balanseføres som langsiktig fordring. Periodens netto pensjonskostnad og brutto pensjonskostnad fratrukket estimert avkastning på pensjonsmidler, inngår i lønnskostnader. Brutto pensjonskostnader består av nåverdien av periodens opptjening, rentekostnad av pensjonsforpliktelser og resultatført virkning av estimatendringer.

Ved regnskapsføring av pensjon er lineær opptjeningsprofil og forventet sluttlønn som opptjeningsgrunnlag, lagt til grunn. Estimatavvik og effekt av endrede forutsetninger amortiseres over forventet gjenværende opptjeningstid i den grad de overstiger 10 % av den største av pensjonsforpliktelsene og pensjonsmidlene (korridor). Arbeidsgiveravgift er inkludert i tallene.

Innskuddsbaserte pensjonsordninger

Selskapet har en AFP-ordning som gir et livslangt tillegg på den ordinære pensjonen. AFP-ordningen er en ytelsesbasert flerforetaks pensjonsordning, og finansieres gjennom premier som fastsettes som en prosent av lønn. Regnskapsmessig behandles pensjonsordningen som en tilskuddsplan.

For pensjonsordninger hvor det ytes et avtalt tilskudd fra arbeidsgiver og hvor pensjonsmidlene forvaltes separat (tilskuddsplaner), inngår tilskuddet i lønn og andre personalkostnader.



This file is sealed with a digital signature.
The seal is a guarantee for the authenticity
of the document.

Document ID:
69C9C36C08904836AB8F58E23FF88062



Bertel O. Steen AS

Org.nr. 916 218 753

Årsregnskap 2022

(tall i hele tusen)

Skatter

Årets skattekostnad består av betalbar skatt og endring utsatt skatt. Betalbar skatt beregnes på grunnlag av årets skattemessige resultat. Utsatt skatt beregnes på grunnlag av midlertidige forskjeller mellom skattemessige og regnskapsmessige verdier, samt skattemessig underskudd til fremføring. Ved endret skattesats påfølgende år legges ny skattesats til grunn for beregning av utsatt skatt. Utsatt skatt og utsatt skattefordel er presentert netto i balansen.

Det er ingen endringer i skattesatsen for 2022.

Offentlige tilskudd

Mottatte driftstilskudd som for eksempel statsstøtte til lærlinger, periodiseres sammen med de kostnader tilskuddet er ment å dekke.

Usikre forpliktelser

Usikre forpliktelser regnskapsføres når det er sannsynlighetsovervekt (over 50 %) for at forpliktelsen inntrer og forpliktelsen kan måles pålitelig.

Konsernbidrag

Konsernbidrag behandles som en egenkapitaltransaksjon og ikke som disponering av resultat. Konsernbidrag fra morselskap til datterselskap regnskapsføres som annen innskutt egenkapital korrigert for skatteeffekt med 22 %. I morselskapets regnskap blir netto avgitt konsernbidrag tillagt kostprisen på aksjer i datterselskap, og mottatt konsernbidrag blir inntektsført som finansinntekt.

Kontantstrøm

Kontantstrømpoppstillingen er utarbeidet etter den indirekte metode. Likvider omfatter kontanter og bankinnskudd med bindingstid under 3 måneder.

Sammenligningstall

Ved endret klassifisering av regnskapsposter er sammenligningstallene omarbeidet tilsvarende.

Langsiktige samarbeidsavtaler

Peugeot

Avtalen med Automobiles Peugeot har løpt fra 1929. Ny avtale med Automobiles Peugeot ble signert medio 2016, samtidig ble det signert nye forhandleravtaler. I 2020 ble det signert en forlengelsesavtale som løper frem til 31.12.2023. Hvis en av parten ikke ønsker å fornye avtalen må dette varsles minst 6 måneder før utløpsdato.

Det er signert et intensjonsbrev med oppstart i første halvår 2023 om et videre avtaleforhold.

Mercedes-Benz AG

Avtalen med Mercedes-Benz AG (tidligere Daimler AG) har løpt fra 1929. Som en følge av EU-kommisjonens forordning nr. 1400/2002 om gruppeunntak, ble det i 2003 tegnet ny avtale med 2 års gjensidig oppsigelsestid.

Opel

Med virkning fra desember 2018, ble importavtalen med Opel Automobile signert i forbindelse med oppkjøpet av Admiral O. AS.

Avtalen gjelder for 5 år. Hvis en av parten ikke ønsker å fornye avtalen må dette varsles minst 6 måneder før utløpsdato.

Det er signert et intensjonsbrev med oppstart i første halvår 2023 om et videre avtaleforhold.

Registrering av biler

Selskapet har i desember 2022 foretatt registrering av biler som har ankommet Drammen Havn. Avgiftsmessig er bilene behandlet i tråd med uttalelse fra Skatteetaten, dvs. at tidspunkt for registrering er avgjørende for behandling av merverdiavgift og engangsavgift. Selskapet har lagt til grunn ordinære prinsipper for inntektsføring i regnskapet. Inntekter opptjenes når risiko og kontroll er overført kjøper. For importør foretas inntektsføring når bilen er klar for transport fra Drammen Havn. Selskapet har ingen biler i balansen som er pantsatt.



This file is sealed with a digital signature.
The seal is a guarantee for the authenticity
of the document.

Document ID:
69C9C36C08904836AB8F58E23FF88062



Bertel O. Steen AS
Org.nr. 916 218 753

Årsregnskap 2022
(tall i hele tusen)

Note 2 - INNETEKTER

	2022	2021
Pr. virksomhetsområde		
Salg av biler, deler og andre tjenester	12 948 690	13 107 772
Andre inntekter	14 429	6 496
Sum driftsinntekter	12 963 119	13 114 269

Allt salg skjer i Norge.

Note 3 - LØNNKOSTNADER, ANTALL ANSATTE, GODTGJØRELSE MM

Lønnskostnader mm.	2022	2021
Lønn	443 718	369 392
Arbeidsgiveravgift	66 745	60 009
Pensjonskostnader	27 667	23 708
Andre ytelser	22 543	43 761

Sum lønnskostnader 560 673 496 871

Gjennomsnittlig antall årsverk (i hele tall) 406 426

Lån og sikkerhetsstillelser pr. 31.12.

Samlet lån til ansatte 0 0

Ytelser til ledende personer

Lønn, bonus, pensjonskostnader og andre godtgjørelser til daglig leder	11 958	11 417
Styrehonorar	2 690	2 590
Honorar til revisjonsutvalget	130	130
Honorar til kompensasjonsutvalget	85	85
Sum ytelser til ledende personer	14 863	14 222

I 2022 utgjorde samlede ytelser til Daglig leder, inkludert avsetning til pensjon, tnok 11.958. Dette inkluderer følgende; tnok 10.455 som er fastlønn, feriepenger, bonus og innbetaling til konsernets OTP-ordning. Videre har daglig leder mottatt tnok 182 i andre ytelser, og en pensjonskompensasjon på tnok 1 321.

Daglig leder er omfattet av konsernledelsens bonusordning. Daglig leder har ingen avtale om kjøp av aksjer. Daglig leder har på visse vilkår rett til lønn i 24 måneder etter fratreden fra sin stilling.

Det er utbetalt tnok 2.690 i styrehonorar i 2022. I tillegg har styrets leder mottatt andre godtgjørelser med tnok 196. Styrets leder har ingen avtale om bonus, opsjoner eller sluttvederlag.

Kostnadsført godtgjørelse til revisor og samarbeidende selskaper fordeler seg slik:

	2022	2021
Lovpålagte revisjonstjenester	1 355	1 339
Attestasjonstjenester	0	0
Andre tjenester utenfor revisjonen	64	139
Sum revisjonskostnader	1 419	1 478



This file is sealed with a digital signature.
The seal is a guarantee for the authenticity
of the document.

Document ID:
69C9C36C08904836AB8F58E23FF88062



Bertel O. Steen AS
Org.nr. 916 218 753

Årsregnskap 2022
(tall i hele tusen)

Note 4 - PENSJONER

Selskapet er pliktig til å ha tjenestepensjon etter lov om obligatorisk tjenestepensjon. Selskapets pensjonsordninger tilfredsstiller kravene i denne lov.

Innskuddsordning og avtalefestet pensjon (AFP)

Selskapet har innskuddsbasert pensjonsordning for sine ansatte. Selskapet betaler faste bidrag til et forsikringselskap. Selskapet har ingen ytterligere betalingsforpliktelse etter at innskuddet er betalt. Tilskudd utgjør fra 4 % til 8 % av den ansattes lønn. Ordningen omfatter 494 ansatte.

Aktuarmessige beregninger av ytelsesordninger

Konsernet har usikret pensjonsforpliktelse som belastes direkte over drift. Ordningen omfatter 2 ansatte.

Usikret ytelsesordning - usikret innskuddsordning

Usikret innskuddsordning inkluderer alle ansatte med lønn over 12G. Regnskapsmessig virkning av dette fremkommer nedenfor. Balanseførte forpliktelser og årets kostnad er inkludert i oppstillingen under. Ordningen omfatter 37 ansatte.

Pensjonskostnad	2022	2021
Nåverdi av årets pensjonsopptjening	54	93
Rentekostnad av pensjonsforpliktelsen	8	689
Resultatført virkning av estimatavvik	(260)	283
Netto pensjonskostnad usikrede pensjoner	(198)	1 065
Innskuddsplan over drift	5 517	3 433
Sum ytelsesplaner	5 319	4 499
Innskuddspensjon	15 724	13 929
AFP-ordning	6 624	5 281
Sum pensjonskostnader	27 667	23 708

Pensjonsmidler / -forpliktelser

Opptjente pensjonsforpliktelser	1 683	6 168
Ikke resultatført planendring	702	(528)
Netto pensjonsforpliktelser før arbeidsgiveravgift	2 385	5 640
Periodisert arbeidsgiveravgift	(87)	65
Netto pensjonsforpliktelser aktuar	2 298	5 705
Pensjonsforpliktelse innskuddsplaner over drift	19 345	13 616
Sum balanseførte pensjonsforpliktelser	21 643	19 321

Forpliktelsen er knyttet til følgende pensjonsordninger:

Usikrede pensjonsavtaler	2 298	5 705
Pensjonsforpliktelse innskuddsplaner over drift	19 345	13 616
Sum balanseført pensjonsforpliktelse	21 643	19 321

Økonomiske forutsetninger:

Diskonteringsrente	3,20 %	1,50 %
Forventet lønnsregulering	0,00 %	2,00 %
Forventet pensjonsøkning	0,00 %	0,00 %
Forventet G-regulering	0,00 %	1,50 %



This file is sealed with a digital signature.
The seal is a guarantee for the authenticity
of the document.

Document ID:
69C9C36C08904836AB8F58E23FF88062

**Bertel O. Steen AS**

Org.nr. 916 218 753

Årsregnskap 2022

(tall i hele tusen)

Note 5 - VARIGE DRIFTSMIDLER OG IMMATERIELLE EIENDELER

	Tomt/ bygning	Driftsløsere/ inventar o.l.	Goodwill	Immaterielle eiendeler	2022 Sum	2021 Sum
Anskaffelseskost 1.1.	0	352 080	34 000	478 273	864 353	747 503
Tilgang	0	175 023	0	104 338	279 360	230 823
Åvgang	0	(116 208)	0	(6 516)	(122 723)	(113 974)
Anskaffelseskost 31.12.	0	410 895	34 000	576 095	1 020 990	864 353
Akkumulerte av- og nedskrivninger 1.1.	0	146 645	20 967	356 401	524 012	464 608
Årets ordinære avskrivninger	0	51 962	6 800	45 887	104 649	92 242
Årets nedskrivning	0	0	0	(6 684)	(6 684)	3 569
Åvgang akk. avskrivn. solgte driftsmidler	0	(26 542)	0	(6 516)	(33 058)	(36 407)
Akk. av- og nedskrivninger 31.12.	0	172 065	27 767	389 087	588 919	524 012
Bokført verdi 31.12.	0	238 830	6 233	187 007	432 071	340 341
Økonomisk levetid	20-50år	3-10 år	5 år	3-5 år		
Avskrivningsplan	Lineær	Lineær	Lineær	Lineær		
Årlig leie av ikke-balanseførte driftsmidler	18 866	9 677				
Selskapets husleiekontrakt løper frem til 31.12.2037.						

Selskapets goodwill knytter seg til oppkjøpet av Admiral O. AS og avskrives lineært over 5 år.

Økonomisk levetid for noen immaterielle eiendeler ble endret fra 3 år til 5 år i 2022. Regnskapsmessig engangseffekt av estimatendring utgjorde thok 6 492 og er ført over resultatet i 2022.

Note 6 - FINANSPOSTER

	2022	2021
Utblyffe fra selskap i samme konsern	100 000	0
Renteinntekt fra selskap i samme konsern	46 677	74 673
Annen renteinntekt	802	568
Realisert og urealisert agio	39 210	0
Annen finansinntekt	0	167
Sum finansinntekt	186 689	75 408
Rentekostnad til selskap i samme konsern	4 626	0
Annen rentekostnad	789	27 878
Realisert og urealisert disagio	0	3 384
Annen finanskostnad	16 536	12 332
Sum finanskostnad	21 951	43 594
Sum finansposter	164 738	31 815



This file is sealed with a digital signature.
The seal is a guarantee for the authenticity
of the document.

Document ID:
69C9C36C08904836AB8F58E23FF88062



Bertel O. Steen AS
Org.nr. 916 218 753

Årsregnskap 2022
(tall i hele tusen)

Note 7 - SKATT

	2022	2021
Årets skattekostnad fremkommer slik:		
Betalbar skatt	62 233	140 713
Endring i utsatt skatt	64 518	(9 086)
Skattekostnad	126 751	131 627
Avstemming fra nominell til faktisk skattesats:		
Resultat før skatt	625 216	595 868
Forventet skattekostnad etter nominell skattesats 22%	137 548	131 091
Skatteeffekten av følgende poster:		
Kostnader uten fradrag / inntekter uten skatteplikt	1 632	593
Gevt/ap aksjer samt nedskrivning aksjer	0	(21)
Tilbakeføring av skattefritt konsernbidrag (-)	(14 345)	0
Andre poster	1 916	(36)
Bokført skattekostnad	126 751	131 627
Effektiv skattesats	20 %	22 %
Spesifikasjon av skatteeffekten av midlertidige forskjeller og underskudd til fremføring:		
Skattefordel (-forpliktelse)		
Driftsmidler	(1 019)	3 966
Varer	6 844	7 259
Fordringer	2 906	1 480
Gevinst og tapskonto	(1 656)	(149)
Forpliktelser	4 762	4 251
Andre forskjeller	94 245	153 792
Bokført utsatt skattefordel	106 081	170 599
Utsatt skattefordel er oppført i balansen basert på forventninger om fremtidige positive resultater i selskapet eller konsernet.		
Betalbar skatt i balansen fremkommer slik:		
Betalbar skatt på årets resultat	62 233	140 713
Skatteeffekt av mottatt (avgitt) konsernbidrag	(8 854)	(4 821)
Sum betalbar skatt	53 378	135 892



This file is sealed with a digital signature.
The seal is a guarantee for the authenticity
of the document.

Document ID:
69C9C36C08904836AB8F58E23FF88062



Bertel O. Steen AS
Org.nr. 916 218 753

Årsregnskap 2022
(tall i hele tusen)

Note 8 - EGENKAPITAL

	Aksjekapital	Overkurs	Annen EK	Sum
Egenkapital 1.1.	372 433	598 000	1 430 048	2 400 481
<u>Årets endring i kapital:</u>				
Tilleggsutbytte	0	0	(738 518)	(738 518)
Avsatt utbytte	0	0	(206 369)	(206 369)
Netto avgitt konsernbidrag	0	0	(31 393)	(31 393)
Årets resultat	0	0	498 465	498 465
Egenkapital 31.12.	372 433	598 000	952 233	1 922 666

Som et ledd i omorganisering av Bertel O. Steen Holding-konsernet har Bertel O. Steen AS per 01.01.2022 delt ut aksjene i Bertel O. Steen Eiendom Holding AS til Bertel O. Steen Holding AS. Utdelingen er vurdert som omorganisering med uendret eierskap og regnskapsført til kontinuet.

Note 9 - FORDRINGER MED FORFALL SENERE ENN ETT ÅR

Selskapets konsernkonto og andre konsernfordringer har flytende tilbakebetalingavtale. Selskapet har heller ingen andre kortsiktige fordringer med avtalt forfall senere enn ett år.

Note 10 - AKSJER OG ANDELER

Konsernselskaper

	Forretnings- kontor	Eierandel og stemme- berettiget kapital	Kostpris	Balanseført verdi	Egenkapital ifølge siste års regnskap	Resultat ifølge siste års regnskap
Bertel O. Steen Detalj AS	Lørenskog	100 %	45 393	193 815	143 892	43 211
Kia Bil Norge AS	Lørenskog	100 %	250	50 794	154 013	100 522
Admiral O. AS	Lørenskog	100 %	118 758	118 758	119 903	1 718
CDS Norge AS	Lørenskog	100 %	68 340	81 840	106 923	14 573
Brevetti AS	Lørenskog	100 %	29 157	29 157	52 096	(24 601)
Snap Drive AS	Lørenskog	100 %	125 388	125 388	40 343	12 382
Bertel O. Steen Eiendomspartner AS	Lørenskog	100 %	52 579	52 579	52 071	(2 254)
Bertel O. Steen Autostern AS	Lørenskog	100 %	21 280	3 304	3 370	19
Bertel O. Steen Finans AS	Lørenskog	100 %	19 716	19 716	92 843	46 926
Bertel O. Steen Bikdrift AS	Lørenskog	100 %	15 007	15 007	27 784	(2 643)
Otto Mobility AS	Lørenskog	100 %	2 800	2 800	9 320	(42 350)
Bertel O. Steen Trucks & Buses AS	Lørenskog	100 %	5 000	5 000	147 278	(6 765)
Autostern Class AS	Lørenskog	100 %	30	30	30	0
Autostern Billogistikk AS	Lørenskog	100 %	5 030	5 030	5 030	0
Autostern Skade AS	Lørenskog	100 %	30	30	30	0
Autostern Lakk AS	Lørenskog	100 %	30	30	30	0
Smart Bil Norge AS	Lørenskog	100 %	10 030	10 030	10 030	0
Autostern Servicemarked AS	Lørenskog	100 %	30	30	30	0
Sum aksjer i konsernselskap			518 849	713 338	964 016	140 738

Investeringer i tilknyttede selskap og andre aksjer og andeler

	Forretnings- kontor	Eier- og stemmeandel	Kostpris	Balanseført verdi	Egenkapital ifølge siste års regnskap	Resultat ifølge siste års regnskap
Fleks AS	Oslo	47 %	107 918	107 918	262 658	(148 436)
Sum tilknyttede selskap			107 918	107 918	262 658	(148 436)

	Kostpris	Balanseført verdi
Andre aksjer med eierandel under 10 %	509	100
Sum andre aksjer og andeler	509	100



This file is sealed with a digital signature.
The seal is a guarantee for the authenticity
of the document.

Document ID:
69C9C36C08904836AB8F58E23FF88062



Bertel O. Steen AS
Org.nr. 916 218 753

Årsregnskap 2022
(tall i hele tusen)

Note 11 - VARER

	2022	2021
Nye biler	1 972 354	1 180 070
Brukte biler	1 452	9 736
Demobilier	61 448	68 575
Deler	204 737	189 562
Annet	22 394	11 970
Ukuransavsetning	(31 107)	(32 997)
Sum varer	2 231 279	1 426 917

Note 12 - KASSEKREDITT, BANKINNSKUDD OG VALUTA

	2022	2021
Balanseført gjeld til kredittinstitusjoner:		
Benyttet del av trekkfasiliteter	210 000	0
Gjeld til kredittinstitusjoner	0	0
Sum	210 000	0
Ubenyttet del av trekkrettigheter	1 290 000	1 500 000
Ubenyttet del av kassekreditt	300 000	300 000

Selskapet har foretatt refinansiering i 2021 med en total lånefasilitet på tnoK 1 500 000. Totale lånerammer består av én fasilitet på tnoK 600 000 med forfall i 2024 og én fasilitet på tnoK 900 000 med forfall i 2026. Førstnevnte fasilitet har opsjon på forlengelse i to år (ett år om gangen). I 2022 ble første opsjon benyttet, hvilket betyr at fasiliteten er ett år forlengt frem til 2025. I tillegg har selskapet en kassekreditt på tnoK 300 000. Låneavtalene er inngått med negativ pant og ingen eiendeler er således stilt som pant. I avtalene er det lånekrav fra bankene som knytter seg til egenkapitalandel, opplåning i forhold til driftsresultat samt rentedekningsgrad.

Alle lånekrav var oppfylt pr. 31.12.2022.

Se også note 15 vedrørende finansiell risiko.

Valutaterminkontrakter

EUR-terminkontrakter - kjøpskontrakt (beløp i EUR) 300 000 0

Alle representerte selskaper i konsernkontosystemet stiller som selvskyldnerkausionist for ethvert mellomværende på den juridiske konsernkonto, begrenset oppad til tnoK 300 000.

Note 13 - AKSJEKAPITAL OG AKSJON/ERINFORMASJON

Aksjekapitalen i Bertel O. Steen AS 31.12. består av følgende (i hele tall):

Sum aksjer	Antall 3 724 334	Pålydende 100	Bokført 372 433 400		
Navn	Ordinære aksjer	Sum aksjer	Eierandel	Stemmeandel	
Bertel O. Steen Holding AS	3 724 334	3 724 334	100 %	100 %	
Totalt	3 724 334	3 724 334	100 %	100 %	

Hver aksje gir samme rett i selskapet.

Selskapets regnskap inngår i konsernregnskapet til Bertel O. Steen AS. Konsernregnskapet kan lastes ned fra www.bos.no.



This file is sealed with a digital signature.
The seal is a guarantee for the authenticity
of the document.

Document ID:
69C9C36C08904836AB8F58E23FF88062



Bertel O. Steen AS
Org.nr. 916 218 753

Årsregnskap 2022
(tall i hele tusen)

Note 14 - Garantier

	2022	2021
Garantier		
Bankgaranti for å dekke skyldig skattetrekk	39 000	36 000
Husleiegaranti	0	0
Morselskapsgaranti mot 3. part stilt på vegne av andre konsernselskap	134 673	156 186
Andre garantier	250 063	234 954
Sum garantier	423 735	427 140

Note 15 - FINANSIELL RISIKO

Selskapets aktiviteter medfører finansiell risiko i hovedsak knyttet til valuta, renter, kreditt og likviditet. Selskapet styrer risikoen ut fra en målsetting om å sikre mest mulige forutsigbare kontantstrømmer, og for å sikre tilstrekkelig likviditet til å møte naturlige svingninger i arbeidskapitalbehovet.

Valutarisiko

Selskapets inntekter er i hovedsak i norske kroner, mens anslagsvis 55 % av varekostnadene er i fremmed valuta. Euro utgjør i all hovedsak kontantstrømmer i fremmed valuta. Risikoen søkes begrenset ved hjelp av terminkontrakter. Samtidig har også selskapet inngått valutaavtaler med leverandørene som bidrar til å redusere transaksjons- og valutarisiko.

Pr. 31.12.2022 hadde selskapet kjøpt terminkontrakter til tnok 1 651 725 og solgt terminkontrakter til tnok 0. Virkelig verdi ved utgangen av året er tnok 1 698 363. Urealisert gevinst på tnok 46 638 mellom anskaffelsesverdi og markedsverdi på balansedagen er bokført som agio. Virkelig verdi er markedsverdien beregnet med grunnlag i den pris som de respektive bankene har fastsatt basert på aktuelle kurser i markedet på balansedagen.

Forfallsår for valutaterminer	2022
Nominelt beløp kjøp Euro	1 651 725
Nominelt beløp salg Euro	0
Urealisert gevinst	46 638

Likviditetsrisiko

Selskapet opererer i en syklisk bransje med relativt store svingninger i arbeidskapitalen. Det er derfor risiko knyttet til kortsiktig tilgang på likviditet. Dette er sikret ved å ha en fleksibel kommittert finansiering hos eksterne banker, hvor trekk reguleres løpende ut fra behov.

Selskapet har langsiktige lånerammer på tnok 1 500 000 og en kassekredittfasilitet på tnok 300 000 som gir rom for å håndtere større svingninger i arbeidskapitalen. Det vises til note 12 om trekkrettigheter.

Forfallstidspunkt for langsiktig gjeld	2023	2024	2025	2026	Senere
Nominelt beløp (inkluderer total trekkfasilitet)	0	0	600 000	900 000	0

Det vises til note 12 for detaljer om forfallstidspunkt.

Selskapets gjennomsnittlige innlånsrente var 4,37 % i 2022 (2,26 % i 2021).

Renterisiko

Pr. 31.12.2022 hadde selskapet netto rentebærende gjeld på totalt tnok 210 000.

Pr. 31.12.2022 var det ingen løpende renteswapavtaler i Bertel O. Steen AS.

Forfallsår for renteswapavtaler	2022	2023	2024	2025	Senere
Nominelt beløp	0	0	0	0	0

Kreditrisiko

Risiko for at motparter ikke har evne til å oppfylle sine forpliktelser anses som lav, da det historisk har vært lite tap på fordringer. Det vil være kreditrisiko knyttet til salg fra importørvirksomheten til eksterne forhandlere. Risikoen søkes sikret med bankgarantier fra frittstående forhandlere, gode kreditrutiner og tett oppfølging av utestående kundefordringer.



This file is sealed with a digital signature.
The seal is a guarantee for the authenticity
of the document.

Document ID:
69C9C36C08904836AB8F58E23FF88062



Bertel O. Steen AS

Org.nr. 916 218 753

Årsregnskap 2022

(tall i hele tusen)

Note 16 - ANDRE AVSETNINGER FOR FORPLIKTELSER

	2022	2021
Kortsiktige avsetninger		
Avsetning serviceavtaler	4 834	89 470
Avsetning garantiansvar	299 894	294 282
Avsetning for mulige tap på gjenkjøpsforpliktelse*	0	29 318
Avsetning for andre usikre forpliktelser	93 038	84 413
Sum andre kortsiktige avsetninger for forpliktelser	397 766	497 483
Verdi gjenkjøpsportefølje	0	380 738

Se for øving note 1 for ytterligere beskrivelse av selskapets prinsipper knyttet til avsetninger for forpliktelser.

*Det er i 2022 gjennomført konserninterne virksomhetsoverdragelser

Note 17 - TRANSAKSJONER MED NÆRSTÅENDE

Nærstående part	Posisjon	Involverte selskap	Tilknytning	Transaksjon
Bertel O. Steen Holding AS	Morselskap	Bertel O. Steen Holding AS	Aksjonær	Ordinære transaksjoner
Bertel O. Steen Kapital AS	Søsterselskap	Bertel O. Steen Kapital AS	Søsterkonsern	Ordinære transaksjoner
Bertel O. Steen Eiendom Holding AS	Søsterselskap	Bertel O. Steen Eiendom	Søsterkonsern	Ordinære transaksjoner
Bertel O. Steen Agro AS	Søsterselskap	Bertel O. Steen Agro AS	Søsterkonsern	Ordinære transaksjoner
Carl Erik Steen	Styremedlem i	Parkveien 27 - 31 ANS	Deltaker	Leieavtale
Thorvald Helmen Steen	Bertel O. Steen AS Styremedlem i	gjennom AS Bernacs Parkveien 27 -31 ANS	Deltaker	Leieavtale
	Bertel O. Steen AS			

Selskapet selger biler, deler, IT-tjenester og andre administrative tjenester til andre konsernselskap. Selskapet har husleiekostnader mot Bertel O. Steen Eiendom Holding konsernet. Alle transaksjoner mellom konsernselskap skjer på vanlige forretningsmessige vilkår.

Selskapets transaksjoner med nærstående:

Kostnader	Motpart	2022	2021
Kjøp av garantiarbeid inkl deler	Andre konsernselskap	478 971	543 546
Kjøp av nye og brukte biler	Andre konsernselskap	58 988	43 637
Kjøp av adm. tjenester	Andre konsernselskap	71 223	50 290
Husleie	Andre konsernselskap	42 511	45 886
Rentekostnader	Andre konsernselskap	6 923	5 832
Totalt		658 616	689 190

Inntekter	Motpart	2022	2021
Salg av biler og deler	Andre konsernselskap	6 553 368	7 155 860
Salg av biler og deler	Andre nærstående parter	0	221 413
Salg av IT og andre adm. tjenester	Andre konsernselskap	140 555	236 870
Husleieinntekter	Andre konsernselskap	0	0
Renteinntekter	Andre konsernselskap	5 955	25 543
Totalt		6 699 879	7 639 686

Mellomværende med andre nærstående parter	2022	2021
Kundefordringer mot andre nærstående	0	4 744

Selskapet har i 2022 overført virksomhet til selskap i samme konsern. Det er importvirksomheten for lastebiler og busser, samt servicemarkedet som er overført fra Bertel O. Steen AS til Bertel O. Steen Trucks and Buses, med virkning fra 01.11.2022.



This file is sealed with a digital signature.
The seal is a guarantee for the authenticity
of the document.

Document ID:
69C9C36C08904836AB8F58E23FF88062



[Admincontrol](#)

List of Signatures Page 1/1

Sak 17.23 Vedlegg 2 - konsernregnskap Bertel O Steen 2022.pdf

Name	Method	Signed at
Steen, Thorvald Helmen	BANKID	2023-03-28 20:43 GMT+02
Aarnes, Line Margrethe	BANKID	2023-03-28 18:28 GMT+02
Steen, Carl Erik	BANKID	2023-03-28 18:01 GMT+02
Kent Remi Jonsson	BANKID	2023-03-28 16:31 GMT+02
ANDVIK, KNUT JOHAN	BANKID_MOBILE	2023-03-28 16:06 GMT+02
Tønnesen, Erik Westby	BANKID_MOBILE	2023-04-04 18:18 GMT+02
Heggholmen, Christoffer	BANKID_MOBILE	2023-04-02 11:49 GMT+02
Rydmark, Maria Elisabeth	BANKID_MOBILE	2023-03-29 10:31 GMT+02
Baastad, Helge Leiro	BANKID_MOBILE	2023-03-28 21:02 GMT+02



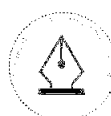
This file is sealed with a digital signature. The seal is a guarantee for the authenticity of the document.

External reference: 62E30235DC3648029141B95C3DFBB60E



Bertel O. Steen AS

Konsernregnskap 2022



This file is sealed with a digital signature.
The seal is a guarantee for the authenticity
of the document.

Document ID:
62E30235DC3648029141B95C3DFBB60E



Bertel O. Steen AS
Org.nr. 916 218 753

Konsernregnskap 2022

Konsernregnskapet for Bertel O. Steen AS består av følgende deler:

* Styrets beretning

* Resultatregnskap

* Balanse

* Kontantstrømoppstilling

* Noter:

Note 1	Regnskapsprinsipper
Note 2	Koncernsammensetning
Note 3	Segmentinformasjon
Note 4	Lønnskostnader, antall ansatte, godtgjørelser, lån til ansatte m.m
Note 5	Varige driftsmidler, goodwill og immaterielle eiendeler
Note 6	Pensjoner
Note 7	Investering i tilknyttede selskap og felleskontrollert virksomhet
Note 8	Finansposter
Note 9	Skatt
Note 10	Egenkapital
Note 11	Investering i andre aksjer og andeler
Note 12	Fordringer med forfall senere enn ett år
Note 13	Varer
Note 14	Pantstillelser og garantiansvar
Note 15	Kassekreditt, bankinnskudd, garantier og valuta
Note 16	Aksjekapital og aksjonærinformasjon
Note 17	Finansiell risiko
Note 18	Transaksjoner med nærstående
Note 19	Andre avsetninger for forpliktelser
Note 20	Endringer i koncernsammensetning

* Revisjonsberetning

Konsernregnskapet, som er utarbeidet av selskapets styre og ledelse, må leses i sammenheng med styrets beretning og revisjonsberetningen.



This file is sealed with a digital signature.
The seal is a guarantee for the authenticity
of the document.

Document ID:
62E30235DC3648029141B95C3DFBB60E

**Bertel O. Steen AS**

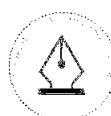
Org.nr. 916 218 753

Konsernregnskap 2022

(tall i hele tusen)

RESULTATREGNSKAP

	Note	2022	2021
Driftsinntekter			
Salgsinntekter		22 415 277	22 560 893
Andre driftsinntekter		149 593	228 111
Sum driftsinntekter	3	22 564 870	22 789 003
Driftskostnader			
Varekostnader		17 040 113	17 427 448
Lønnskostnader	4	2 500 621	2 275 254
Av- og nedskrivninger	5	290 714	351 356
Andre driftskostnader		1 965 276	1 564 517
Sum driftskostnader		21 796 724	21 618 575
Driftsresultat		768 146	1 170 429
Finansposter			
Resultat fra investering i tilknyttet selskap	7	(65 194)	(269)
Andre finansposter	8	48 466	(94 746)
Sum finansposter		(16 728)	(95 015)
Resultat før skattekostnad	3	751 418	1 075 413
Skattekostnad	9	(176 065)	(216 712)
Årsresultat	10	575 353	858 701
Minoritetens andel av årets resultat	10	14 946	29 719
Majoritetens andel av årets resultat	10	560 407	828 982



This file is sealed with a digital signature.
The seal is a guarantee for the authenticity
of the document.

Document ID:
62E30235DC3648029141B95C3DFBB60E



Bertel O. Steen AS
Org.nr. 916 218 753

Konsemregnskap 2022
(tall i hele tusen)

BALANSE

	Note	2022	2021
EIENDELER			
Anleggsmidler			
Immaterielle eiendeler			
Immaterielle eiendeler	5	196 857	139 101
Utsatt skattefordel	9	247 207	229 360
Goodwill	5	85 065	53 910
Sum immaterielle eiendeler		529 129	422 371
Varige driftsmidler			
Tomter, bygninger og annen fast eiendom	5	64 951	2 227 943
Driftsløsøre, inventar, verktøy, kontormaskiner o.l.	5	1 011 210	780 270
Sum varige driftsmidler		1 076 161	3 008 213
Finansielle anleggsmidler			
Andre aksjer og langsiktig fordring	11/12	18 146	28 379
Investeringer i tilknyttet selskap og felleskontrollert virksomhet	7	128 046	241 053
Sum finansielle anleggsmidler		146 192	269 432
Sum anleggsmidler		1 751 481	3 700 016
Omløpsmidler			
Varer	13	4 988 865	3 339 201
Fordringer			
Kundefordringer	14/18	935 419	888 642
Kortsiktig fordring til andre nærstående	18	93 797	817 472
Andre fordringer	6	305 281	429 704
Forskuddsbetalte kostnader		472 383	377 049
Sum fordringer		1 806 881	2 512 867
Bankinnskudd og kontanter	15	609 277	76 798
Sum omløpsmidler		7 405 022	5 928 866
SUM EIENDELER	3	9 156 504	9 628 882



This file is sealed with a digital signature.
The seal is a guarantee for the authenticity
of the document.

Document ID:
62E30235DC3648029141B95C3DFBB60E



Bertel O. Steen AS
Org.nr. 916 218 753

Konsernregnskap 2022
(tall i hele tusen)

BALANSE

	Note	2022	2021
EGENKAPITAL OG GJELD			
EGENKAPITAL			
Aksjekapital	16	372 433	372 433
Overkurs	10	598 000	598 000
Annen egenkapital	10	2 013 057	2 302 654
Minoritetsinteresser	10	65 974	63 585
SUM EGENKAPITAL OG MINORITETSINTERESSER		3 049 464	3 336 672
GJELD			
Avsetning for forpliktelser			
Pensjonsforpliktelser	6	47 573	44 964
Sum avsetning for forpliktelser		47 573	44 964
Annen langsiktig gjeld			
Gjeld til kredittinstitusjoner	17	230 306	1 700 048
Øvrig langsiktig gjeld	17	533	4 671
Sum annen langsiktig gjeld		230 839	1 704 719
Kortsiktig gjeld			
Gjeld til aksjonær og andre nærstående	18	41 262	28 603
Leverandørgjeld		2 447 577	1 313 749
Betalbar skatt	9	170 751	227 731
Skyldige offentlige avgifter		552 982	453 247
Foreslått utbytte	16/18	213 369	748 160
Annen kortsiktig gjeld	19	2 402 686	1 771 036
Sum kortsiktig gjeld		5 828 628	4 542 527
SUM GJELD		6 107 040	6 292 210
SUM EGENKAPITAL OG GJELD		9 156 504	9 628 882

Styret i Bertel O. Steen AS
Lørenskog, 28. mars 2023

Helge Leiro Baastad
Styrets leder

Carl Erik Steen
Styremedlem

Thorvald Helmen Steen
Styremedlem

Line Margrethe Aarnes
Styremedlem

Erik Tønnesen
Styremedlem

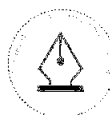
Kent Jonsson
Styremedlem

Christoffer Heggholmen
Styremedlem

Maria Elisabeth Rydmark
Styremedlem

Knut Johan Andvik
Styremedlem

Harald Frigstad
Daglig leder



This file is sealed with a digital signature.
The seal is a guarantee for the authenticity
of the document.

Document ID:
62E30235DC3648029141B95C3DFBB60E



Bertel O. Steen AS
Org.nr. 916 218 753

Konsemregnskap 2022
(tall i hele tusen)

KONTANTSTRØMOPPSTILLING

	Note	2022	2021
Kontantstrømmer fra operasjonelle aktiviteter			
Resultat før skattekostnad		751 418	1 075 413
Periodens betalte skatt		(227 731)	(120 604)
Tap (gevinst) ved salg av anleggsmidler		(36 023)	(108 619)
Avskrivninger	5	291 811	339 299
Nedskrivninger av anleggsmidler	5	(1 097)	12 057
Pensjonskostnad uten kontanteffekt	6	2 609	4 414
Endring i varer		(1 615 882)	186 915
Endring i kundefordringer		(47 841)	(160 330)
Endring i leverandørgjeld		1 144 913	(408 740)
Endring i andre kortsiktige poster		759 645	567 422
Netto kontantstrøm fra operasjonelle aktiviteter		1 021 822	1 387 226
Kontantstrømmer fra investeringsaktiviteter			
Innbetalinger ved salg av varige driftsmidler		447 286	287 786
Utbetalinger ved kjøp av varige driftsmidler	5	(937 784)	(1 045 205)
Utbetalinger ved kjøp av aksjer/andeler i andre foretak		(47 472)	(35 745)
Utbetalinger ved kjøp av datterselskaper	20	(113 276)	(53 706)
Fraregning av likviditetsbeholdning	20	(15 017)	(67 446)
Mottatt utbytte fra TS/FKV		1 810	9 020
Netto kontantstrøm fra investeringsaktiviteter		(664 452)	(905 295)
Kontantstrømmer fra finansieringsaktiviteter			
Innbetalinger ved opptak av ny langsiktig gjeld	17	242 000	2 347 275
Utbetalinger ved nedbetaling av langsiktig gjeld	17	(15 880)	(2 293 756)
Endring i mellomværende med nærstående parter		697 150	64 119
Netto endring i kortsiktig gjeld til kredittinstitusjoner		0	(49 218)
Utbetalinger av utbytte		(748 160)	(543 824)
Netto kontantstrøm fra finansieringsaktiviteter		175 110	(475 404)
Netto endring i likvider gjennom året		532 480	6 526
Likviditetsbeholdning 1.1		76 798	70 272
Likviditetsbeholdning 31.12		609 277	76 798



This file is sealed with a digital signature.
The seal is a guarantee for the authenticity
of the document.

Document ID:
62E30235DC3648029141B95C3DFBB60E



Bertel O. Steen AS
Org.nr.: 916 218 753

Konsernregnskap 2022
(tall i hele tusen)

NOTER

Note 1 - REGNSKAPSPRINSIPPER

PRINSIPPER FOR UTARBEIDELSE AV KONSERNREGNSKAPET

Konsernregnskapet omfatter Bertel O. Steen AS med datterselskaper, hvor Bertel O. Steen AS har bestemmende innflytelse som følge av juridisk eller faktisk kontroll. Bestemmende innflytelse oppnås normalt når konsernet eier mer enn 50 % av aksjene i selskapet, og konsernet er i stand til å utøve faktisk kontroll over selskapet.

Minoritetsinteresser inngår i konsernets egenkapital. Transaksjoner og mellomværende mellom selskapene i konsernet er eliminert. Konsernregnskapet er utarbeidet etter ensartede prinsipper, ved at datterselskapene følger de samme regnskapsprinsipper som morselskapet.

Oppkjøpsmetoden benyttes ved regnskapføring av virksomhetssammenslutninger. Selskaper som er kjøpt eller solgt i løpet av året inkluderes i konsernregnskapet fra det tidspunktet kontroll oppnås og inntil kontroll opphører. Kjøpte datterselskaper regnskapsføres i konsernregnskapet basert på morselskapets anskaffelseskost. Anskaffelseskost tierdnes identifiserbare eiendeler og gjeld i datterselskapet, som oppføres i konsernregnskapet til virkelig verdi på oppkjøpsdagspunktet. Eventuell merverdi ut over hva som kan henføres til identifiserbare eiendeler og gjeld, balanseføres som goodwill. Goodwill behandles som en residual og balanseføres med den andelen som er observert i oppkjøpsstransaksjonen. Merverdier i konsernregnskapet avskrives over de oppkjøpte eiendelenes forventede levetid. Kostpris for bygning og utsatt skatt reflektert i transaksjonen, er presentert netto ved anvendelse av nettometoden.

Eliminering av interne transaksjoner

Alle transaksjoner og mellomværende innad i bilkonsernet er eliminert. Varebeholdningene, driftsmidler og øvrige forpliktelser er korrigert for urealisert interfortjeneste.

Endringer i konsernets sammensetning

Det vises til note 2 og 20 for endringer i konsernets sammensetning.

Aksjer og andeler i tilknyttede selskaper og felleskontrollerte virksomheter

Tilknyttede selskaper og felleskontrollerte virksomheter er enheter hvor konsernet har betydelig (men ikke bestemmende) innflytelse, over den finansielle og operasjonelle styringen. For tilknyttede selskaper vil konsernet normalt ha en eierandel på mellom 20 % og 50 %. Felleskontrollerte virksomheter har vanligvis en eierandel på 50 %. Konsernregnskapet inkluderer konsernets andel av resultat fra tilknyttede selskaper og felleskontrollerte virksomheter regnskapsført etter egenkapitalmetoden fra det tidspunktet betydelig innflytelse oppnås og inntil slik innflytelse opphører. Når konsernets tapsandel overstiger investeringen i et tilknyttet selskap og felleskontrollert virksomhet, reduseres konsernets balanseførte verdi til null og ytterligere tap regnskapsføres ikke med mindre konsernet har en forpliktelse til å dekke dette tapet.

VESENTLIGE REGNSKAPSPRINSIPPER

Grunnleggende regnskapsprinsipper

Årsregnskapet som består av resultatregnskap, balanse, kontantstrømoppstilling og noteopplysninger, er satt opp i samsvar med regnskapslovens bestemmelser og god regnskapsskikk i Norge.

Hovedregel for vurdering og klassifisering av eiendeler og gjeld

Eiendeler bestemt til varig eie eller bruk er klassifisert som anleggsmidler. Andre eiendeler er klassifisert som omlopsmidler. Fordringer som skal tilbakebetales innen et år er klassifisert som omlopsmidler. Ved klassifisering av kortsiktig og langsiktig gjeld er tilsvarende kriterier lagt til grunn. Omlopsmidler er vurdert til laveste av anskaffelseskost og virkelig verdi.

Anleggsmidler vurderes til anskaffelseskost, men nedskrives til gjenvinnbart beløp dersom dette er lavere enn bokført verdi, og verdifallet ikke forventes å være forbigående. Anleggsmidler med begrenset økonomisk levetid avskrives planmessig.

Operasjonelle leieavtaler balanseføres ikke. Disse leieavtalene presenteres som driftskostnad og årlig leiebetalte er vist i note 5. Leide driftsmidler balanseføres som driftsmidler hvis leiekontrakten anses å overføre det vesentligste av økonomisk risiko og kontroll knyttet til det underliggende leieobjektet (finansielle leieavtaler).

Estimater

Ved vurdering av inntekter, kostnader og balanseposter hvor det ikke foreligger markedsv verdier utarbeides estimater. Ledelsens estimater bygger på tilgjengelig informasjon på tidspunktet for avleggelse av årsregnskapet (beste estimat). Estimater er skjønnsmessige poster med forutsetninger som endres over tid. Dette gjelder vurdering av garantiforpliktelser, kulanse, servicekontrakter, ukurans i varebeholdninger, pensjoner, goodwill, øvrige usikre forpliktelser samt forventet tap på gjenkjøpsforpliktelser. Fremtidige hendelser som medfører endringer i regnskapsmessige estimater regnskapsføres i den perioden endringen oppstår. Estimater og underliggende forutsetninger vurderes løpende.



This file is sealed with a digital signature.
The seal is a guarantee for the authenticity
of the document.

Document ID:
62E30235DC3648029141B95C3DFBB60E



Bertel O. Steen AS
Org.nr. 916 218 753

Konsernregnskap 2022
(tall i hele tusen)

Inntekter

Ved varesalg:

Inntekt regnskapsføres når den er opptjent, altså når både risiko og kontroll i hovedsak er overført til kunden. Dette vil normalt være tilfellet når varen er levert til kunden. Ved salg av nye biler med gjenkjøpsavtaler blir salget inntektsført ved levering. Senere tilbakekjøp og salg av tilbakekjøpte biler, føres som separate transaksjoner. Gjenkjøpsforpliktelser fremgår av note 19. Ved salg av nye biler utgjør engangsavgifter til Staten betydelige beløp. Dette vises ikke som inntekt, men presenteres som kortsiktig gjeld i regnskapet.

Ved tenestesalg og provisjonsinntekter:

Inntekt regnskapsføres når den er opptjent, altså når krav på vederlag oppstår. Dette skjer når tjenesten ytes, i takt med at arbeidet utføres.

Leieinntekter:

Leieinntekter inntektsføres lineært over leieperioden.

Abonnementtenester:

Inntekt regnskapsføres lineært over abonnementsperioden.

Kostnader

Kostnader regnskapsføres som hovedregel i samme periode som tilhørende inntekt jf. sammenstillingsprinsippet.

Valuta

Transaksjoner i utenlandsk valuta omregnes til kursen på transaksjonstidspunktet. Pengeposter i utenlandsk valuta omregnes til norske kroner ved å benytte balansedagens kurs. Valutakursendringer resultatføres løpende i regnskapsperioden under andre finansposter.

Finansielle instrumenter

Finansielle instrumenter brukes i forbindelse med styring av finansiell risiko. Det foretas økonomisk sikring med valuta- og rentederivater når det foreligger en rimelig økonomisk begrunnelse. Konsernet anvender ikke prinsippene for regnskapsikring. Dette innebærer at virkelig verdi av valutaderivatene balanseføres og at verdiendringer på derivatene resultatføres under finansposter. Rentederivater balanseføres til det laveste av anskaffelseskost og virkelig verdi. Verdiendringer for rentederivater resultatføres under andre finansposter.

Andre aksjer og andeler klassifisert som anleggsmidler

Aksjer og investering i ansvarlige selskaper hvor konsernet ikke har betydelig innflytelse, er vurdert til kostmetoden. Investeringene nedskrives til virkelig verdi ved verdifall som ikke forventes å være forbigående. Mottatt utbytte fra selskapene inntektsføres som annen finansinntekt.

Immaterielle eiendeler og varige driftsmidler

Det foretas balanseføring av immaterielle eiendeler som både forventes å gi fremtidig inntekt og hvor anskaffelseskost kan måles pålitelig. Avskrivninger beregnes lineært over eiendelens forventede økonomiske levetid. Varige driftsmidler avskrives over forventet økonomisk levetid. Avskrivningene er som hovedregel fordelt lineært over forventet levetid.

Kostnader forbundet med normal vedlikehold og reparasjoner, blir resultatført løpende. Kostnader ved større utskiftninger og fornyelser som øker driftsmidlenes levetid, balanseføres.

Forskning og utvikling

Utgifter til utvikling balanseføres i den grad det kan identifiseres en fremtidig økonomisk fordel knyttet til utvikling av en identifiserbar immaterielle eiendel og utgiftene kan måles pålitelig. I motsatt fall kostnadsføres slike utgifter løpende. Balanseført utvikling avskrives lineært over økonomisk levetid. Utgifter til forskning kostnadsføres løpende.

Varer

Varebeholdningen av biler er vurdert til laveste verdi av kostpris og antatt salgspris etter fradrag for salgskostnader. Det foretas en individuell vurdering av den enkelte bil. Deler og utstyr er bokført til gjennomsnittlig anskaffelseskost. Beholdning av demobil er inkludert i varebeholdning. Det foretas nedskrivning for ukrans.

Kundefordringer og andre fordringer

Kundefordringer og andre fordringer oppføres til pålydende etter fradrag for avsetning til forventet tap. Avsetning til tap gjøres på grunnlag av en individuell konkret vurdering av enkeltfordringer. I tillegg gjøres det for øvrige kundefordringer en uspesifisert avsetning for å dekke antatt tap.

Garantier, servicearbeid og gjenkjøpsforpliktelser

Garantiarbeid knyttet til tidligere salg vurderes til forventet kostnad for slikt arbeid. Estimater beregnes med utgangspunkt i historiske tall for garanti-reparasjoner. Videre avsettes det for kostnader utover fabrikkgaranti (kulanse).

Ikke opptjent inntekt som er knyttet til inngåtte serviceavtaler, balanseføres som utsatt inntekt og inntektsføres når kostnaden påløper over serviceperioden. Det foretas avsetning for tapskontrakter (serviceavtaler) når fremtidige uunngåelige kostnader overstiger fremtidige inntekter.

Selskaper i konsernet har ved salg av biler finansiert med leasing, garantert for disse bilenes gjenkjøpsverdi. Gjenkjøpsverdien er fastsatt etter en definert beregning og avhenger av bilmodell, leieperiode og kjørelengde. Det avsettes for forventet tap for disse gjenkjøpsforpliktelsene.

Nærstående parter

Alle transaksjoner mellom konsernselskap skjer på vanlige forretningsmessige vilkår.



This file is sealed with a digital signature.
The seal is a guarantee for the authenticity
of the document.

Document ID:
62E30235DC3648029141B95C3DFBB60E



Bertel O. Steen AS
Org.nr.: 916 218 753

Konsernregnskap 2022
(tall i hele tusen)

Pensjoner

Ytellesbaserte pensjonsordninger

Pensjonsforpliktelser er vurdert til nåverdien av de fremtidige pensjonsytelsene som er opptjent på balansedagen. Fremtidige pensjonsytelser er beregnet med utgangspunkt i forventet lønn på pensjonsleidspunktet. Ordningen er stengt for videre opptjening. Pensjonsordningen har ingen aktive ansatte. Ytellesbasert pensjonsordning omfatter kun oppsatte rettigheter.

Netto pensjonsforpliktelser balanseføres som andre forpliktelser etter korrigering for estimert avvik. Netto verdi av overfinanserte ordninger balanseføres som langsiktig fordring. Periodens netto pensjonskostnad og brutto pensjonskostnad fratrukket estimert avkastning på pensjonsmidler, inngår i lønnskostnader. Brutto pensjonskostnader består av nåverdien av periodens opptjening, rentekostnad av pensjonsforpliktelser og resultatført virkning av estimatendringer.

Ved regnskapsføring av pensjon er lineær opptjeningsprofil og forventet sluttlønn som opptjeningsgrunnlag, lagt til grunn. Estimert avvik og effekt av endrede forutsatninger anvises over forventet gjenværende opptjeningsledd i den grad de overstiger 10 % av den største av pensjonsforpliktelsene og pensjonsmidlene (korridor). Arbeidsgeberavgift er inkludert i tallene.

Innskuddsbaserte pensjonsordninger

Selskapet har en AFP-ordning som gir et livslangt tillegg på den ordinære pensjonen. AFP-ordningen er en ytellesbasert flerforetakspensjonsordning, og finansieres gjennom premier som fastsettes som en prosent av lønn. Regnskapsmessig behandles pensjonsordningen som en tilskuddsplan.

For pensjonsordninger hvor det ytes et avfallstilskudd fra arbeidsgiver og hvor pensjonsmidlene forvaltes separat (tilskuddsplaner), inngår tilskuddet i lønn og andre personalkostnader.

Skatter

Årets skattekostnad består av betalbar skatt og endring utsatt skatt. Betalbar skatt beregnes på grunnlag av årets skattemessige resultat. Utsatt skatt beregnes på grunnlag av midlertidige forskjeller mellom skattemessige og regnskapsmessige verdier, samt skattemessig underskudd til fremføring. Ved endret skattesats på følgende år legges ny skattesats til grunn for beregning av utsatt skatt. Utsatt skatt og utsatt skattefordel er presentert netto i balansen.

Det er ingen endringer i skattesatsen for 2022.

Offentlige tilskudd

Mottatte driftstilskudd som for eksempel statsstøtte til lærlinger, periodiseres sammen med de kostnader tilskuddet er ment å dekke. Tilskudd kryttet til SkatteFUNN bokføres til reduksjon av de regnskapsposter de vedrører.

Usikre forpliktelser

Usikre forpliktelser regnskapsføres når det er sannsynlighetsbaseret (over 50 %) for at forpliktelsen inntrer og forpliktelsen kan måles pålitelig.

Kontantstrøm

Kontantstrømsoppstillingen er utarbeidet etter den indirekte metode. Likvider omfatter kontanter og bankinnskudd med bindingsfrist under 3 måneder.

Sammenligningstall

Ved endret klassifisering av regnskapsposter er sammenligningstallene omarbeidet tilsvarende.

Langsiktige samarbeidsavtaler

Peugeot

Avtalen med Automobiles Peugeot har løpt fra 1929. Ny avtale med Automobiles Peugeot ble signert medio 2016, samtidig ble det signert nye forhandlingsavtaler. I 2020 ble det signert en forlengelsesavtale som løper frem til 31.12.2023. Hvis en av partene ikke ønsker å fornye avtalen må dette varsles minst 6 måneder før utløpsdato.

Det er signert et intensjonsbrev med oppstart i første halvår 2023 om et videre avtaleforhold.

Mercedes-Benz AG

Avtalen med Mercedes-Benz AG (tidligere Daimler AG) har løpt fra 1929. Som en følge av EU-kommisjonens forordning nr. 1400/2002 om gruppeinntak, ble det i 2003 tegnet ny avtale med 2 års gjensidig oppsigelsestid.

Kia Motors

Avtalen med Kia Motors har løpt fra 1993, og ble fornyet i 2003. I tråd med EU-kommisjonens forordning nr. 1400/2002 om gruppeinntak, løper avtalen nå med 27 måneder gjensidig oppsigelse.

Citroën

Avtalen med Automobiles Citroën ble signert i april 2015 i forbindelse med Bertel O. Steens oppkjøp av selskapet. Selskapet hadde før denne tid ikke en formell importavtale. I 2020 ble det signert en forlengelsesavtale som løper frem til 31.05.2022. Hvis en av partene ikke ønsker å fornye avtalen må dette varsles minst 6 måneder før utløpsdato.

Det er signert et intensjonsbrev med oppstart i første halvår 2023 om et videre avtaleforhold.

Opel

Med virkning fra desember 2018, ble importavtalen med Opel Automobile signert i forbindelse med oppkjøpet av Admiral O. AS. Avtalen gjelder for 5 år. Hvis en av partene ikke ønsker å fornye avtalen må dette varsles minst 6 måneder før utløpsdato.

Det er signert et intensjonsbrev med oppstart i første halvår 2023 om et videre avtaleforhold.

Brevetti

Importavtalen for Fiat, Fiat Pro, Alfa Romeo og Jeep ble signert i 2021. Avtaler gjelder for perioden 01.12.2021 til 30.06.2023.

3 måneder før utløpet av avtalene kan partene bli enige om en ny avtale med virkning fra og med 02.06.2023.

Hvis partene ikke kommer til enighet termineres avtalene 30.06.2023

Registrering av biler

Konsernet har i desember 2022 foretatt registrering av biler som har ankommet Drammen Havn. Avgiftsmessig er bilene behandlet i tråd med utførelse fra Skattebetalen, dvs. at tidspunkt for registrering er avgjørende for behandling av merverdiavgift og engangsavgift.

Konsernet har lagt til grunn ordinære prinsipper for inntektsføring i regnskapet. Inntekter opptjenes når risiko og kontroll er overført kjøper. For importør foretas inntektsføring når bilen er klar for transport fra Drammen Havn. Hos forhandler innregnes inntekt når bilen er fysisk overlevert til kunde.

Konsernet har ingen biler i balansen som er pantsatt.



This file is sealed with a digital signature.
The seal is a guarantee for the authenticity
of the document.

Document ID:
62E30235DC3648029141B95C3DFBB60E



Bertel O. Steen AS
Org. nr. 916 218 753

Konsernregnskap 2022
(tall i hele tusen)

Note 2 - KONSERNSAMMENSETNING

	Forretningskontor	Eier- og stemmeandel
Bilimport inkl. konsernfunksjoner:		
Bertel O. Steen AS	Lørenskog	100,0 %
Kia Bil Norge AS	Lørenskog	100,0 %
CDS Norge AS	Lørenskog	100,0 %
Admiral O. AS	Lørenskog	100,0 %
Brevetti AS (tidligere FCA Norway AS)	Lørenskog	100,0 %
Smart Bil Norge AS	Lørenskog	100,0 %
Lastebil og buss:		
Bertel O. Steen Trucks & Buses AS	Lørenskog	100,0 %
Bertel O. Steen Lastebil og Buss AS	Lørenskog	100,0 %
Bertel O. Steen Lastebil og Buss Autostern AS	Lørenskog	100,0 %
Bilfinans:		
Bertel O. Steen Finans AS	Lørenskog	100,0 %
Bertel O. Steen Bildrift AS	Lørenskog	100,0 %
Øvrige:		
Otto Mobility AS	Lørenskog	100,0 %
Otto Bilpark AS	Lørenskog	100,0 %
Snap Drive AS	Lillestrøm	100,0 %
Bertel O. Steen Eiendomspartner AS	Lørenskog	100,0 %
Bertel O. Steen Autostern AS	Lørenskog	100,0 %
Autostern Dekk AS	Lørenskog	100,0 %
Autostern Billogistikk AS	Lørenskog	100,0 %
Autostern Skade AS	Lørenskog	100,0 %
Autostern Lakk AS	Lørenskog	100,0 %
Autostern Servicemarked AS	Lørenskog	100,0 %
Bildetalj:		
Bertel O. Steen Detalj AS	Lørenskog	100,0 %
Bertel O. Steen Bil AS	Lørenskog	100,0 %
Bertel O. Steen Jessheim AS	Ullensaker	100,0 %
Bertel O. Steen Asker og Bærum AS	Bærum	100,0 %
Bertel O. Steen Lørenskog AS	Lørenskog	100,0 %
Bertel O. Steen Møre og Romsdal AS	Ålesund	100,0 %
Bertel O. Steen Ringenike AS	Ringenike	100,0 %
Bertel O. Steen Vestfold AS	Tønsberg	100,0 %
Bertel O. Steen Ullevål AS	Oslo	100,0 %
Bertel O. Steen Telemark AS	Skien	100,0 %
Bertel O. Steen Innlandet AS	Ringsaker	100,0 %
Bertel O. Steen Lillehammer AS	Lillehammer	100,0 %
Bertel O. Steen Østfold AS	Fredrikstad	100,0 %
Bertel O. Steen Bergen AS	Bergen	100,0 %
Bertel O. Steen Drammen AS*	Lier	100,0 %
Bertel O. Steen Rogaland AS	Sandnes	100,0 %
Motor Trade Holding AS	Trondheim	50,0 %
Motor-Trade AS	Trondheim	50,0 %
Trønderlinjen AS	Melhus	50,0 %
Øybergvegen 43 AS	Melhus	50,0 %
Bertel O. Steen Trøndelag AS	Trondheim	100,0 %
Prøven-Motortrade AS	Trondheim	75,0 %
Prøven Bilutleie AS	Trondheim	100,0 %
Bertel O. Steen Agder AS	Kristiansand	80,0 %
Agder Bil AS	Arendal	100,0 %
Bertel O. Steen Brobekk AS	Oslo	100,0 %
Bertel O. Steen Bilutleie AS	Lørenskog	100,0 %
Intakt AS	Trondheim	88,8 %
Intakt Bilskade Trondheim AS	Trondheim	88,8 %
Intakt Bilskade Stjørdal AS	Stjørdal	88,8 %
Intakt Bilskade Verdal AS	Verdal	80,0 %
Intakt Bilskade Steinkjer AS	Steinkjer	80,0 %
Molde Billakking AS	Molde	65,0 %

*VS Gruppen AS, VS Auto AS og VS Service AS har pr 1. januar 2022 blitt fusjonert inn i Bertel O. Steen Drammen AS



This file is sealed with a digital signature.
The seal is a guarantee for the authenticity
of the document.

Document ID:
62E30235DC3648029141B95C3DFBB60E



Bertel O. Steen AS
Org.nr. 916 218 753

Konsernregnskap 2022
(tall i hele tusen)

Note 3 - SEGMENTINFORMASJON

Konsernet Bertel O. Steen AS består av forretningsområdene Bilimport, Bildetalj, Bilfinans og Øvrige. Hvilke selskap som inngår i de ulike forretningsområdene - se note 2. All virksomhet skjer i Norge.

Forretningsområdene viser følgende hovedtall for 2022:

	Bilimport inkl. konsernfunksjoner		Lastebil og buss		Bilfinans	Øvrige	Elimineringer	Konsern
Driftsinntekter	16 006 681	14 842 887	1 026 353	159 902	731 360	(10 202 313)	22 564 870	
Av- og nedskrivninger	109 513	126 312	7 626	7 140	37 665	2 458	290 714	
Driftsresultat	557 705	221 894	(3 072)	57 007	(37 577)	(27 811)	768 146	
Sum finansposter	185 970	(32 558)	(3 057)	(412)	(5 248)	(161 423)	(16 728)	
Resultat før skatt	743 676	189 336	(6 129)	56 595	(42 825)	(189 235)	751 418	
Eiendeler	7 058 244	3 713 588	936 705	408 611	386 028	(3 346 672)	9 156 504	

Forretningsområdene viser følgende hovedtall for 2021:

	Bilimport inkl. konsernfunksjoner		Bildetalj	Eiendom	Bilfinans	Øvrige	Elimineringer	Konsern
Driftsinntekter	16 573 877	15 183 803	210 322	181 515	516 494	(9 877 008)	22 789 003	
Av- og nedskrivninger	102 712	133 777	68 641	4 214	23 752	18 260	351 356	
Driftsresultat	669 546	285 320	98 484	63 266	3 798	50 014	1 170 429	
Sum finansposter	(25 670)	(15 296)	(26 482)	(938)	(3 362)	(23 267)	(95 015)	
Resultat før skatt	643 877	270 024	72 002	62 328	436	26 747	1 075 413	
Eiendeler	7 175 302	3 276 227	2 503 799	242 030	337 453	(3 905 929)	9 628 882	

Det vises til note 20 for endringer i konsernets sammensetning.

Konsernet har solgt deler av aksjene i Fleks AS i 2021 med en gevinst på nok 92 184 som er presentert under andre driftsinntekter. Konsernet har fra 2022 rendyrket driften Lastebil og buss og dermed etablert et eget segment for denne virksomheten.

Proforma driftsinntekter - utskillelse av eiendomsvirksomheten

Eiendomsvirksomheten har blitt overført til Bertel O. Steen Holding AS gjennom utdeling av aksjer. Omorganisering er foretatt pr. 1.januar 2022. Sammenligningstall er ikke endret.

	Konsern	
	2022	2021
Driftsinntekter	22 564 870	22 769 906

Proforma driftsinntekter vises for hele inneværende år og fjoråret som om endringen i konsernsammensetningen hadde skjedd fra begynnelsen av sammenligningsperioden.



This file is sealed with a digital signature.
The seal is a guarantee for the authenticity
of the document.

Document ID:
62E30235DC3648029141B95C3DFBB60E



Bertel O. Steen AS
Org.nr. 916 218 753

Konserregnskap 2022
(tall i hele tusen)

Note 4 - LØNSKOSTNADER, ANTALL ANSATTE, GODTGJØRELSE, LÅN ANSATTE M.M

Lønnskostnader mm.	2022	2021
Lønn	2 033 117	1 818 530
Arbeidsgiveravgift	302 776	278 041
Pensjonskostnader	116 156	99 004
Andre ytelser	48 572	79 680
Sum lønnskostnader	2 500 621	2 275 254
Antall årsverk sysselsatt (i hele tall)	3 065	2 773
Lån og sikkerhetstillegg pr. 31.12.		
Samlet lån til ansatte	3 044	2 481
Konsernledelsen har ingen lån i selskapet.		
Ytelser til ledende personer		
Lønn, bonus, pensjonskostnader og andre godtgjørelser til daglig leder	11 958	11 417
Styre honorar	2 690	2 590
Honorar til revisjonsutvalget	130	130
Honorar til kompensasjonsutvalget	85	85
Sum ytelser til ledende personer	14 863	14 222

I 2022 utgjorde samlede ytelser til Daglig leder, inkludert avsetning til pensjon, tnok 11 958.
Dette inkluderer følgende; tnok 10 455 som er fastlønn, feriepenger, bonus og innbetaling til konsernets OTP-ordning.
Videre har daglig leder mottatt tnok 182 i andre ytelser, og en pensjonskompensasjon på tnok 1 321.

Daglig leder er omfattet av konsernledelsens bonusordning. Daglig leder har ingen avtale om kjøp av aksjer.
Daglig leder har på visse vilkår rett til lønn i 24 måneder etter fratreden fra sin stilling.

Det er utbetalt tnok 2 690 i styrehonorar i 2022. I tillegg har styrets leder mottatt andre godtgjørelser med tnok 196.
Styrets leder har ingen avtale om bonus, opsjoner eller sluttvederlag.

Kostnadsført godtgjørelse til revisor og samarbeidende selskaper fordeler seg slik:	2022	2021
Lovpålagte revisjonstjenester	4 823	5 268
Attestasjonstjenester	0	0
Andre tjenester utenfor revisjonen	138	1 190
Sum revisjonstjenester	4 961	6 458



This file is sealed with a digital signature.
The seal is a guarantee for the authenticity
of the document.

Document ID:
62E30235DC3648029141B95C3DFB60E



Bertel O. Steen AS
Org.nr. 916 218 753

Konsernregnskap 2022
(tall i hele tusen)

Note 5 - VARIGE DRIFTSMIDLER, GOODWILL OG IMMATERIELLE EIENDELER

	Tomt/ bygning	Driftsløsøre/ inventar o.l.	Goodwill	Immaterielle eiendeler	2022 Sum	2021 Sum
Anskaffelseskost 1.1.	2 998 141	1 389 961	153 050	530 965	5 072 116	4 881 911
Tilgang ved oppkjøp	3 629	36 419	60 765	412	101 225	53 490
Tilgang	53 980	771 024	2 800	109 980	937 784	1 045 205
Åvgang	(2 979 731)	(490 613)	(23 520)	(29 882)	(3 523 746)	(908 561)
Anskaffelseskost 31.12.	76 019	1 706 791	193 094	611 475	2 587 379	5 072 045

Akkumulerte av- og nedskrivninger 1.1.	770 198	609 691	99 140	391 863	1 870 892	1 717 927
Årets avskrivninger	2 122	208 657	30 786	43 754	285 319	339 299
Årets nedskrivninger	0	0	0	5 395	5 395	12 057
Åvgang akk.avskrivn. solgte driftsmidler	(761 252)	(122 767)	(21 897)	(26 394)	(932 310)	(198 461)
Akk. av- og nedskrivninger 31.12.	11 068	695 581	108 030	414 618	1 229 297	1 870 821

Bokført verdi 31.12.	64 951	1 011 210	85 065	196 857	1 358 082	3 201 224
-----------------------------	---------------	------------------	---------------	----------------	------------------	------------------

Økonomisk levetid	20-50 år	3-10 år	5 år	3-5 år
Avskrivningsplan	Lineær	Lineær	Lineær	Lineær

Årlig leie av ikke balanseførte driftsmidler	330 706	6 141
Varighet på leie av ikke balanseførte driftsmidler	1-15 år	1-5 år

Driftsmidler avskrives etter et lineært prinsipp basert på den antatte levetid. Tomter avskrives ikke.

Konsernets immaterielle eiendeler har blitt utsatt for et verdifall som har resultert i en nedskrivning på totalt tnok 5 396 i 2022 (tnok 12 057 i 2021). Økonomisk levetid for konsernets strategiske immaterielle eiendeler ble endret fra 3 år til 5 år i 2022. Regnskapsmessig engangseffekt av estimatendring utgjorde tnok 6 492 og er ført over resultatet i 2022.

Bokført verdi av goodwill fordelt på virksomhetskjøp

Brevetti AS	16 272
Snap Drive AS	16 478
Intakt AS	23 704
Agder Bil AS	16 116
Admiral O. AS	6 039
Andre mindre virksomhetsoppkjøp	6 456
Sum goodwill 31.12.	85 065

Spesifikasjon av bokført verdi immaterielle eiendeler

Bertel O. Steen AS - egenutviklet programvare	187 007
Bertel O. Steen Detalj AS - egenutviklet programvare	405
Otto Mobility AS - egenutviklet programvare	5 931
Andre ervervede programvarer	3 514
Sum immaterielle eiendeler 31.12.	196 857



This file is sealed with a digital signature.
The seal is a guarantee for the authenticity
of the document.

Document ID:
62E30235DC3648029141B95C3DFBB60E



Bertel O. Steen AS
Org.nr. 916 218 753

Konsernregnskap 2022
(tall i hele tusen)

Note 6 - PENSJONER

Konsernet er pliktig til å ha tjenestepensjon etter lov om obligatorisk tjenestepensjon. Konsernets pensjonsordninger tilfredsstiller kravene i denne lov.

Innskuddsordning og avtalefestet pensjon (AFP)

Konsernet har innskuddsbasert pensjonsordning for sine ansatte. Konsernet betaler faste bidrag til et forsikringsselskap. Konsernet har ingen ytterligere betalingsforpliktelse etter at innskuddet er betalt. Tilskudd utgjør fra 2 % til 8 % av den ansattes lønn over 1G. Ordningen omfatter 3 097 ansatte.

Aktuarmessige beregninger av ytelsesordninger

Konsernet har usikret pensjonsforpliktelse som belastes direkte over drift. Ordningen omfatter 11 ansatte.

Usikret ytelsesordning - usikret innskuddsordning

Usikret innskuddsordning inkluderer alle ansatte med lønn over 12G. Regnskapsmessig virkning av dette fremkommer nedenfor. Balanserte forpliktelser og årets kostnad er inkludert i oppstillingen under. Ordningen omfatter 55 ansatte.

Pensjonskostnad	2022	2021
Nåverdi av årets pensjonsopptjening	158	237
Rentekostnad av pensjonsforpliktelsen	22	709
Resultatført virkning av estimatavvik	(204)	759
Netto pensjonskostnad usikrede pensjoner	(25)	1 705
Innskuddsplan over drift	9 277	6 212
Sum ytelsesplaner	9 252	7 917
Innskuddspensjon	73 190	61 237
AFP-ordning	33 713	29 850
Sum pensjonskostnader	116 156	99 004

Pensjonsmidler / -forpliktelser

Opptjente pensjonsforpliktelser	8 765	15 817
Ikke resultatført planendring	1 304	(625)
Netto pensjonsforpliktelser før arbeidsgiveravgift	10 069	15 192
Periodisert arbeidsgiveravgift	(161)	77
Netto pensjonsforpliktelser aktuar	9 952	15 313
Netto pensjonsmidler aktuar	(44)	(44)
Pensjonsforpliktelse innskuddsplaner over drift	37 665	29 695
Sum balanserte pensjonsforpliktelser	47 573	44 964

Forpliktelsen er knyttet til følgende pensjonsordninger:

Usikrede pensjonsavtaler	9 908	15 269
Pensjonsforpliktelse innskuddsplaner over drift	37 665	29 695
Netto balansert pensjonsforpliktelse	47 573	44 964

Økonomiske forutsetninger:

Diskonteringsrente	3,20 %	1,50 %
Forventet lønnsregulering	0,00 %	2,50 %
Forventet pensjonsøkning	0,00 %	0,00 %
Forventet G-regulering	0,00 %	1,50 %



This file is sealed with a digital signature.
The seal is a guarantee for the authenticity
of the document.

Document ID:
62E30235DC3648029141B95C3DFBB60E



Bertel O. Steen AS
Org. nr. 916 218 753

Konsemregnskap 2022
(tall i hele tusen)

Note 7 - INVESTERINGER I TILKNYTTETE SELSKAP OG FELLESKONTROLLERT VIRKSOMHET

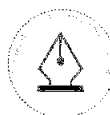
Selskaps navn	Forretnings- kontor	Eier- og stemmeandel	Anskaffelses- kost	Inngående balanse 1.1	Andel årets resultat	Kapitalinnskudd/ overføringer	Balanseført verdi
Bilanlegg AS*	Hamar	50 %	14 853	8 898	0	(8 898)	0
Professor Kohls Vei Utvikling AS*	Bærum	41 %	10 442	12 491	0	(12 491)	0
Parkveien Utvikling AS*	Oslo	50 %	44 611	45 215	0	(45 215)	0
Bileiendom Invest AS*	Oslo	20 %	15 300	2 003	0	(2 003)	0
Bilskadesenteret Telemark AS	Skien	33 %	303	1 777	267	(500)	1 544
Bilskadesenteret Ringerike AS	Hønefoss	41 %	900	943	(628)	0	315
Karosseriforum AS	Gjøvik	50 %	4 260	3 329	777	(800)	3 306
Skade og Lakk AS	Fredrikstad	33 %	3 480	2 668	86	0	2 754
Bilhuset Brekstad AS	Rissa	20 %	1 000	1 081	140	0	1 221
Hjørmetomla AS	Stjørdal	50 %	691	2 072	284	0	2 356
Rosten Drift AS	Trondheim	50 %	15	163	44	0	207
Intakt Holding AS**	Trondheim	44 %	11 612	11 967	0	(11 967)	0
Trønderdekk AS	Trondheim	65 %	15 331	32	(198)	15 331	15 166
Bit-Produkter AS	Trondheim	48 %	1 320	1	243	0	244
Lillehammer Bilskadesenter AS	Lillehammer	33 %	390	2 337	742	(510)	2 569
Auløringen AS	Oslo	20 %	300	2 204	807	55	3 066
Fleks AS	Oslo	47 %	107 918	143 870	(67 757)	19 186	95 299
Sum investeringer i FKV og TS			147 521	241 053	(65 194)	(47 814)	128 046

*Eiendomsvirksomheten er skilt ut som søsterselskap fra 1. januar 2022.

**Investering i Intakt AS er fra 2022 vurdert som datterselskap da ny eierandel er 89 %.

Note 8 - FINANSPOSTER

	2022	2021
Renteinntekt mot andre nærstående	1 743	130
Annen renteinntekt	3 776	3 650
Realisert og urealisert agjo	70 856	0
Annen finansinntekt	1 089	1 269
Sum finansinntekt	77 464	5 048
Rentekostnad mot andre nærstående	0	419
Annen rentekostnad	12 183	29 215
Realisert og urealisert disagio	0	43 268
Annen finanskostnad	16 814	26 892
Sum finanskostnad	28 997	99 794
Sum andre finansposter	48 466	(94 746)



This file is sealed with a digital signature.
The seal is a guarantee for the authenticity
of the document.

Document ID:
62E30235DC3648029141B95C3DFBB60E



Bertel O. Steen AS
Org.nr. 916 218 753

Konsernregnskap 2022
(tall i hele tusen)

Note 9 - SKATT

	2022	2021
Årets skattekostnad fremkommer slik:		
Betalbar skatt	170 751	336 849
Avsatt for lite (mye) tidligere år	23 161	0
Endring i utsatt skatt	(17 847)	(120 137)
Sum skattekostnad resultat	176 065	216 712

Avstemming fra nominell til faktisk skattesats:

Resultat før skatt	751 418	1 075 413
Forventet skattekostnad etter nominell skattesats (22 %)	165 312	236 591
Faktisk skattekostnad	176 065	216 712
Forskjell mellom nominell og faktisk skattekostnad	(10 753)	19 879

Skatteeffekten av følgende poster:

Kostnader uten fradrag / inntekter uten skatteplikt	(5 933)	(4 283)
Resultatført aksjegevinster og aksjenedskrivninger	5 499	20 413
Resultat fra tilknyttet selskap	10 376	170
Andre poster inkl. selskapsgoodwill	(20 696)	3 579
Sum forskjell	(10 753)	19 879

Effektiv skattesats 23 % 20 %

Spesifikasjon av skatteeffekten av midlertidige forskjeller og underskudd til fremføring:

Skattefordel (-forpliktelse)		
Driftsmidler og immaterielle eiendeler	(28 414)	(58 549)
Varer	87 287	73 045
Fordringer	6 083	4 029
Gevinst og tapskonto	(5 901)	(6 390)
Forpliktelse	177 241	197 129
Andre forskjeller	9 225	18 982
Fremførbart underskudd	1 687	1 114
Sum bokført utsatt skattefordel	247 207	229 360

Utsatt skattefordel er oppført i balansen basert på forventninger om fremtidige positive resultater i selskapet eller konsernet.

Betalbar skatt i balansen fremkommer slik:

Betalbar skatt på årets resultat	259 005	336 849
Skatteeffekt av mottatt (avgitt) konsernbidrag	(111 415)	(109 118)
Andre poster/feil tidligere år	23 161	0
Sum betalbar skatt	170 751	227 731



This file is sealed with a digital signature.
The seal is a guarantee for the authenticity
of the document.

Document ID:
62E30235DC3648029141B95C3DFBB60E



Bertel O. Steen AS
Org.nr. 916 218 753

Konsernregnskap 2022
(tall i hele tusen)

Note 10 - EGENKAPITAL

	Aksjekapital og annen egenkapital	Minoritetsinteresser	Sum
Egenkapital 1.1.	3 273 087	63 585	3 336 672
Årets endring i kapital:			
Tilleggsutbytte*	(661 168)	0	(661 168)
Avsatt utbytte	(206 369)	(7 000)	(213 369)
Netto avgitt konsernbidrag	(31 393)	0	(31 393)
Korrigerig tidligere års feil**	65 565	0	65 565
Endret eierskap i datterselskap	(16 638)	(5 557)	(22 195)
Årets resultat	560 407	14 946	575 353
Egenkapital 31.12.	2 983 490	65 974	3 049 464

*Gjelder utdeling av aksjene i Bertel O. Steen Eiendom Holding AS. Se note 20, endringer i konsernsammensetning.

**Konsernet har mottatt oppdatert avregning fra en forretningsforbindelse som vedrører 2020 og tidligere år.

Note 11 - INVESTERINGER I ANDRE AKSJER OG ANDELER

Andre aksjer og andeler	Anskaffelseskost	Balanseført verdi
Aksjer i datterselskaper som ikke er konsolidert	6 435	6 435
Andre aksjer og andeler med eierandel under 10%	2 014	2 014
Sum andre aksjer og andeler	8 450	8 450

Note 12 - FORDRINGER MED FORFALL SENERE ENN ETT ÅR

	2022	2021
Andre fordringer	9 697	26 944

Note 13 - VARER

	2022	2021
Nye biler	3 561 408	2 175 316
Brukte biler	584 636	436 584
Demobiler	545 986	474 821
Deler	403 191	347 637
Annet	23 706	16 495
Ukuransavsetning	(130 062)	(111 652)
Sum varer	4 988 865	3 339 201



This file is sealed with a digital signature.
The seal is a guarantee for the authenticity
of the document.

Document ID:
62E30235DC3648029141B95C3DFBB60E



Bertel O. Steen AS
Org.nr. 916 218 753

Konsernregnskap 2022
(tall i hele tusen)

Note 14 - PANTSTILLELSER OG GARANTIANSVAR

	2022	2021
Balansført gjeld til kredittinstitusjoner		
Benyttet del av trekkfasiliteter/pantelån	210 000	1 700 048
Annen langsiktig gjeld	533	4 671
Gjeld til kredittinstitusjoner	20 306	0
Sum	230 839	1 704 719
Bokført verdi av eiendeler stilt som sikkerhet for pantekrettsgjeld:		
Tornler og bygninger	20 306	1 789 697
Sum	20 306	1 789 697

Tnok 1 700 000 av konsernets balanserte gjeld til kredittinstitusjoner i 2021 var sikret ved pant.

Ubenyttet del av trekkrettigheter	1 350 000	1 729 952
Ubenyttet del av kassekreditt	300 000	340 600

Konsernet gjennomførte i 2021 en refinansiering og har per 31.12.2022 følgende finansieringsstruktur:

1. Lånedebitor Bertel O. Steen AS - totale lånefasiliteter på tnok 1 500 000

Totalt lånerammer består av én fasilitet på tnok 600 000 med forfall i 2024 og én fasilitet på tnok 900 000 med forfall i 2026.

Førstnevnte fasilitet har opsjon på forlengelse i to år (ett år om gangen). I 2022 ble første opsjon benyttet, hvilket betyr at fasiliteten er ett år forlengt. I tillegg har selskapet en kassekreditt på tnok 300 000.

Låneavtalene er inngått med negativ pant og ingen eiendeler er således stilt som pant. I avtalene er det lånekrav fra bankene som knytter seg til egenkapitalandel, opplåning i forhold til driftsresultat samt rentedeckningsgrad.

For alle avtaler var alle lånekrav oppfylt pr. 31.12.2022.

Note 15 - KASSEKREDITT, BANKINNSKUDD, GARANTIER OG VALUTA

	2022	2021
Ubenyttet del av kassekreditt	300 000	340 600
Garantier		
Bankgaranti for å dekke skyldig skatteuttak	133 100	127 960
Remburs mot bilfabrikk	105 138	99 888
Andre garantier	113 640	113 640
Betalingsgaranti	284 085	291 326
Morselskapsgaranti mot 3. part stilt på vegne av andre konsernselskaper	105 138	99 888
Husleiegantier mot 3. part	56 615	81 643
Bankinnskudd bundet for å dekke skyldig skatteuttak	3 625	3 625
Sum garantier	801 341	817 969
Kausjoner		
Øvrig kausjonsansvar	3 334	3 334
Sum kausjoner	3 334	3 334
Sum garantier og kausjoner	804 675	821 303
Valutaterminkontrakter		
EUR-terminkontrakter - kjøpskontrakt (beløp i EUR)	235 553	233 083

Note 16 - AKSJEKAPITAL OG AKSJONÆRINFORMASJON

Aksjekapitalen i Bertel O. Steen AS 31.12. består av følgende (i hele tall):

Sum aksjer	Antall	Pålydende	Bokført	
	3 724 334	100	372 433 400	
Bertel O. Steen AS har følgende aksjonærer:				
Navn	Ordinære aksjer	Sum aksjer	Eierandel	Stemmeandel
Bertel O. Steen Holding AS	3 724 334	3 724 334	100 %	100 %
Sum	3 724 334	3 724 334	100 %	100 %

Hver aksje gir samme rett i selskapet.



This file is sealed with a digital signature.
The seal is a guarantee for the authenticity
of the document.

Document ID:
62E30235DC3648029141B95C3DFBB60E



Bertel O. Steen AS
Org.nr. 916 218 753

Konsernregnskap 2022
(tall i hele tusen)

Note 17 - FINANSIELL RISIKO

Konsernets aktiviteter medfører finansiell risiko i hovedsak knyttet til valuta, renter, kreditt og likviditet. Konsernet styrer risikoen ut fra en målsetting om å sikre mest mulige forutsigbare kontantstrømmer og for å sikre tilstrekkelig likviditet til å møte naturlige svingninger i arbeidskapitalbehovet.

Valutarisiko

Konsernets innleier er i hovedsak i norske kroner, mens anslygsvis 55 % av varekostnadene er i fremmed valuta. Euro utgjør i all hovedsak kontantstrømmen i fremmed valuta. Risikoen søkes begrenset ved hjelp av terminkontrakter. Samtidig har også konsernet inngått valutaavtaler med leverandørene, noe som bidrar til å redusere transaksjons- og valutarisiko.

Pr. 31.12.2022 hadde konsernet kjøpt terminkontrakter til bok 2 409 003 og solgt terminkontrakter til bok 0. Virkelig verdi ved utgangen av året er bok 2 481 651. Urealisert gevinst på bok 72 649 på balanse dagen er bokført som agio. Virkelig verdi er markedsverdien beregnet med grunnlag i den pris som de respektive bankene har fastsatt basert på aktuelle kurser i markedet på balanse dagen.

Forfallsår for valutatermin	2023
Nominelt beløp kjøp	2 409 003
Nominelt beløp salg	0
Urealisert gevinst	72 649

Likviditet/finansiell risiko

Konsernet opererer i en syklisk bransje med relativt store svingninger i arbeidskapitalen. Det er derfor risiko tilknyttet kortsiktig tilgang på likviditet. Dette er sikret ved å ha en fleksibel kommersiell finansiering hos eksterne banker, hvor trekk reguleres løpende ut fra behov. Det vises til note 13 om trekkrettigheter.

Forfallsår for langsiglig gjeld	2023	2024	2025	2026	Senere
Nominelt beløp (inkluderer total trekkfasilitet)	0	0	620 839	900 000	0

Det vises til note 13 for detaljer om forfallsårspunkt.
Konsernets gjennomsnittlige innlånsrente var 4,37 % i 2022 (2,26 % i 2021).

Renterisiko

Pr. 31.12.2022 hadde konsernet netto rentebærende gjeld på totalt bok 230 839. Denne er basert på flytende markedsrente. Dette innebærer en renterisiko i forhold til utviklingen i korte renter knyttet til fremtidige rentekostnader. Denne risikoen kan reduseres ved at en del av gjelden byttes til fast rente gjennom fastrenteavtaler med våre hovedbankforbindelser.

Pr. 31.12.2022 var alle fastrenteavtaler avsluttet. Dette var et volum på bok 506 000 sikret med renteswapavtaler til en gjennomsnittlig rente på 1,18 %, og en gjennomsnittlig gjenværende løpetid på 4,5 år. Swapavtalene ble realisert til en samlet gevinst på bok 9 554.

Kredittisiko

Risiko for at motparter ikke har evne til å oppfylle sine forpliktelser anses som lav, da det historisk har vært lite tap på fordringer. Det vil være kredittisiko knyttet til salg fra importvirksomheten til eksterne forhandlere. Risikoen søkes sikret med bankgaranter fra frittsående forhandlere, gode kredittutlener og tett oppfølging av utsøende kundefordringer.



This file is sealed with a digital signature.
The seal is a guarantee for the authenticity
of the document.

Document ID:
62E30235DC3648029141B95C3DFBB60E



Bertel O. Steen AS
Org.nr. 916 218 753

Konsernregnskap 2022
(tall i hele tusen)

Note 18 - TRANSAKSJONER MED NÆRSTÅENDE

Nærstående part	Posisjon	Involverte selskap	Tilknytning	Transaksjon
Bertel O. Steen Holding AS	Morselskap	Bertel O. Steen Holding AS	Aksjonær	Ordinære transaksjoner
Bertel O. Steen Kapital AS	Søsterselskap	Bertel O. Steen Kapital AS med datterselskaper	Søsterkonsern	Ordinære transaksjoner
Bertel O. Steen Eiendom Holding AS	Søsterselskap	Bertel O. Steen Eiendom Holding AS med datterselskaper	Søsterkonsern	Ordinære transaksjoner
Bertel O. Steen Agro AS	Søsterselskap	Bertel O. Steen Agro AS med datterselskaper	Søsterkonsern	Ordinære transaksjoner
Carl Erik Steen	Styremedlem i Bertel O. Steen AS	Parkveien 27 - 31 ANS gjennom AS Bemacs	Deltaker	Leieavtale
Thorvald Helmen Steen	Styremedlem i Bertel O. Steen AS	Parkveien 27 - 31 ANS	Deltaker	Leieavtale

Bilkonsernet selger biler, deler, IT-tjenester og andre administrative tjenester til Bertel O. Steen Agro-konsernet, Bertel O. Steen Kapital-konsernet og til morselskapet Bertel O. Steen Holding AS. Bilkonsernet har husleiekostnader til Bertel O. Steen Eiendom Holding-konsernet. Alle transaksjoner mellom konsernselskap skjer på vanlige forretningsmessige vilkår.

Konsernets transaksjoner med nærstående	2022	2021
Inntekter		
Salg av biler og deler inkl verkstedstjenester	21 722	232 821
Salg av IT og andre adm. tjenester	12 946	11 577
Husleieinntekter	2 788	3 187
Renteinntekter	1 743	130
Sum inntekter	37 457	247 715

Kostnader		
Kjøp av administrative tjenester	4 893	600
Husleiekostnader	196 482	0
Rentekostnader	0	419
Sum kostnader	201 374	1 019

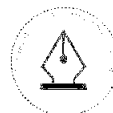
Mellomværende med nærstående parter

	2022	2021
Kortsiktig fordring		
Kundefordring mot Bertel O. Steen Holding AS og andre konsernselskap	0	1 064
Konsernbidrag fra Bertel O. Steen Holding og andre konsernselskap	0	9 915
Kortsiktige fordringer mot Bertel O. Steen Holding og andre konsernselskap	93 797	807 557
Kundefordringer mot andre nærstående	0	4 744
Sum kortsiktig fordring	93 797	823 280
Kortsiktig gjeld		
Konsernbidrag og lån mot andre konsernselskap	27 631	19 401
Konsernbidrag til Bertel O. Steen Holding AS	13 631	9 202
Utbytte til Bertel O. Steen Holding AS	206 369	730 798
Sum kortsiktig gjeld	247 631	759 401

Note 19 - ANDRE AVSETNINGER FOR FORPLIKTELSER

	2022	2021
Kortsiktige avsetninger		
Avsetning serviceavtaler	56 302	75 648
Avsetning garantiansvar	313 011	327 221
Avsetning for mulige tap på gjenkjøpsforpliktelse	73 258	75 314
Batteriretur	130 259	92 469
Avsetning for andre usikre forpliktelse	41 758	58 049
Sum andre kortsiktige avsetninger for forpliktelse	614 589	628 702
Verdi gjenkjøpsportefølje	3 187 424	3 059 341

Se for øvrig note 1 for ytterligere beskrivelse av konsernets prinsipper knyttet til avsetninger for forpliktelse. Tnok 211 217 av gjenkjøpsporteføljen er sikret mot fabrikk i 2022, mot tnok 260 420 i 2021.



This file is sealed with a digital signature.
The seal is a guarantee for the authenticity
of the document.

Document ID:
62E30235DC3648029141B95C3DFBB60E



Bertel O. Steen AS
Org.nr. 916 218 753

Konsernregnskap 2022
(tall i hele tusen)

Note 20 - ENDRINGER I KONSERNSAMMENSETNING

Transaksjoner i 2022:

Som et ledd i omorganisering av Bertel O. Steen Holding-konsernet har Bertel O. Steen AS per 01.01.2022 delt ut aksjene i Bertel O. Steen Eiendom Holding AS til Bertel O. Steen Holding AS. Utdelingen er vurdert som omorganisering med uendret eierskap og regnskapsført til kontinuet.

Bertel O. Steen Ringerike AS har kjøpt 66 % av aksjene i Storgaten Bilskade AS den 16.03.22. Datterselskapet er ikke konsolidert inn i konsernregnskapet for 2022.

Snap Drive AS har kjøpt opp Kvikstop AS den 09.04.22 og gjennomført mor-datter fusjon.

Bertel O. Steen Agder AS har kjøpt opp Agder Bil AS den 18.02.22.

Bertel O. Steen Bil AS har kjøpt ut minoritetsaksjonær i Bertel O. Steen Rogaland AS den 01.03.22.

VS Gruppen AS med datterselskaper ble fusjonert inn i Bertel O. Steen Drammen AS med regnskapsmessig virkning fra 01.01.2022.

Intakt AS-konsernet ble konsolidert inn med regnskapsmessig virkning fra 01.01.2022

Transaksjoner i 2021:

Bertel O. Steen Eiendom AS stiftet den 19.02.21 Bertel O. Steen Eiendom Holding AS, Bertel O. Steen Bileiendom AS, Bertel O. Steen Næringseiendom AS og Bertel O. Steen Eiendomsutvikling AS.

Snap Drive AS har kjøpt opp Bilversktedet i Nittedal AS den 25.03.21 og gjennomført mor-datter fusjon.

Bertel O. Steen Bileiendom AS har kjøpt opp Vassbotnen 7 AS den 30.04.21 og fusjonert selskapet inn i Vassbotnen 9 AS.

Bertel O. Steen Eiendom AS stiftet den 01.06.21 Bertel O. Steen Eiendomsforvaltning AS.

Bertel O. Steen Drammen AS har kjøpt opp VS Gruppen AS den 01.07.21.

Fleks AS fikk den 07.07.21 nye aksjonærer og har dermed gått fra å være et konsolidert datterselskap til et tilknyttet selskap.

Bertel O. Steen AS stiftet den 17.09.21 Autostern Glass AS, Autostern Dekk AS, Autostern Skade AS og Autostern Lakk AS.

Bertel O. Steen AS har kjøpt opp Brevetti AS (tidligere FCA Norway AS) den 01.12.21.

Transaksjonene hadde følgende effekt på konsernregnskapet

	Oppkjøpseffekter	
	2022	2021
Bankinnskudd	16 069	108 004
Fordringer inkl utsatt skattefordel	37 473	45 023
Driftsmidler inkl merverdier	51 315	16 379
Varebeholdning	33 782	25 639
Leverandørgjeld	(17 870)	(132 172)
Annen kortsiktig gjeld	(93 913)	(46 276)
Netto identifiserbare eiendeler	26 856	16 597
Goodwill	48 287	37 111
Utbetalinger ved oppkjøp	75 143	53 707
Overtatt bankinnskudd	(16 069)	(108 004)
Netto endring bankbeholdning	59 074	(54 297)

Transaksjonene hadde følgende effekt på konsernregnskapet

	Salgseffekter	
	2022	2021
Bankinnskudd	0	67 446
Fordringer inkl utsatt skattefordel	0	45 684
Driftsmidler inkl merverdier	0	444 232
Varebeholdning	0	0
Leverandørgjeld	0	(12 134)
Annen kortsiktig gjeld	0	(472 389)
Netto identifiserbare eiendeler	0	72 840
Innbetalinger ved salg	0	0
Fraregnet bankinnskudd	0	67 446
Netto endring bankbeholdning	0	67 446



This file is sealed with a digital signature.
The seal is a guarantee for the authenticity
of the document.

Document ID:
62E30235DC3648029141B95C3DFBB60E



Admincontrol

List of Signatures Page 1/1

Sak 17.23 Vedlegg 1 - Styrets beretning 2022 - endelig.pdf

Name	Method	Signed at
Steen, Thorvald Helmen	BANKID	2023-03-28 20:43 GMT+02
Aarnes, Line Margrethe	BANKID	2023-03-28 18:27 GMT+02
Steen, Carl Erik	BANKID	2023-03-28 18:00 GMT+02
Kent Remi Jonsson	BANKID	2023-03-28 16:31 GMT+02
ANDVIK, KNUT JOHAN	BANKID_MOBILE	2023-03-28 16:06 GMT+02
Tønnesen, Erik Westby	BANKID_MOBILE	2023-04-04 18:19 GMT+02
Heggholmen, Christoffer	BANKID_MOBILE	2023-04-02 11:47 GMT+02
Rydmark, Maria Elisabeth	BANKID_MOBILE	2023-03-29 09:17 GMT+02
Baastad, Helge Leiro	BANKID_MOBILE	2023-03-28 21:02 GMT+02



This file is sealed with a digital signature. The seal is a guarantee for the authenticity of the document.

External reference: A4A91033625E4945AFBFB00AB7C5DED5

Styrets beretning 2022

Innledning

Hovedvirksomhetsområdet til Bertel O. Steen AS i 2022 består av bilimport, bildetalj, verksteddrift, bilfinans og mobilitets tjenester. Hovedkontoret ligger i Lørenskog kommune, og konsernet driver sin virksomhet i Norge.

I 2022 hadde bilvirksomheten i konsernet en omsetning på 22 565 millioner kroner (22 775 millioner kroner i 2021) og realiserte et resultat før skatt på 751 millioner kroner (1 003 millioner kroner i 2021).

Ved årsslutt var det sysselsatt 3 065 årsverk (2 773 årsverk i 2021).

Bertel O. Steen AS er eiet av Bertel O. Steen Holding AS, og bilkonsernet utgjorde 91 prosent av holdingkonsernets totale omsetning i 2022 (90 prosent i 2021).

I tillegg til bilkonsernet eier holdingselskapet Bertel O. Steen Eiendom Holding AS, som frem til 31. desember 2021 var en del av Bertel O. Steen AS. Også investeringsselskapet Bertel O. Steen Kapital AS med datterselskapene Bertel O. Steen Power Solutions, Bertel O. Steen Defence & Security og Viking Footwear i porteføljen, eies av Bertel O. Steen Holding.

A-K maskiner AS, som har vært i Bertel O. Steens eie siden 2008, meldte oppbud i juni 2022.

Virksomhetsområdene til Bertel O. Steen konsern

Bilimport importerer merkene Mercedes-Benz, smart®, Peugeot, Citroën, DS Automobiles, Fiat, Fiat Professional, Alfa Romeo, Jeep, Opel, Kia, Fuso og Setra til Norge.

Importvirksomheten for Citroën og DS Automobiles er organisert i CDS Norge AS og Fiat, Alfa Romeo og Jeep gjennom Brevetti AS. Importen av Kia skjer gjennom Kia Bil Norge AS. Øvrig importvirksomhet og konsernstab / fellesfunksjoner er samlet i Bertel O. Steen AS.

Detaljvirksomheten består av et landsdekkende forhandlernett som selger konsernets bilmerker, samt bruktbiler, servicemarkeds- og finansieringstjenester. **Bilfinansiering** består av selskapet Bertel O. Steen Finans AS som tilbyr finansieringsløsninger til kunder.

Øvrige består av verkstedkjeden Snap Drive, en frittstående kjede med 27 verksteder lokalisert i de største byene i Norge, Eiendomspartner, som forvalter leiekontrakter for bilvirksomheten, og bildelingstjenesten Otto som tilbyr bildeling på en enkel og praktisk måte og retter seg mot kommuner, næringsaktører og borettslag. Snap Drive, Eiendomspartner og Otto er organisert i egne selskaper.

Frem til juli 2021 var Bertel O. Steen eieier i bilabonnementstjenesten Fleks, men etter gjennomføringen av en rettet emisjon, er eierandelen ved utgangen av 2022 på 47,2 prosent.





Visjon og verdier

Bilbransjen er i en tid med stor endring, der teknologi og endrede bruksmønster er sterke drivere for utvikling av nye konsepter og tjenester. Det er derfor viktig å profesjonalisere og optimalisere dagens drift samtidig som man utvikler løsninger tilpasset nye forventninger og krav fra kundene.

Bertel O. Steen har et formål og en ambisjon som uttrykker at **“Vi bringer kundene og samfunnet fremover på en ansvarlig og enklere måte”**. I dette ligger det at vi skal gjøre det mulig for folk å reise slik de vil, uten bekymringer. Bertel O. Steen er garantisten for kvalitet og trygghet. Vi skal alltid lete etter nye løsninger – til det beste for kundene våre og samfunnet. Og vi skal tilstrebe å gjøre det enklere å være kunde, og enklere å lykkes som medarbeider.

Våre verdier er **vi utfordrer, vi bryr oss og vi presterer**. Vi bryr oss om hver eneste kunde, om samfunnet og om hverandre. Alt handler om det beste lagspillet. Vi er sannferdige og til å stole på. Vi gir oss ikke før vi har gjort vårt beste for kunden og resultatet er av høyest mulig kvalitet.

Viktige hendelser i 2022

Generelt om året

Når historien om 2022 skrives, er det to store, globale hendelser som står frem. 12. februar fjernet Regjeringen smitteverntiltakene som var innført to år tidligere da koronapandemien brøt ut. Munnbind, meter og isolasjonskrav forsvant, og befolkningen kunne kollektivt trekke et lettelsens sukk over at pandemien i Norge var over etter å ha preget både hverdagsliv og næringsliv sterkt siden mars 2020. Nå skulle alt tilbake til normalen.

Slik gikk det imidlertid ikke. Bare to uker senere, den 24. februar, gikk Russland til krig mot nabolandet Ukraina. Sanksjoner, våpenhjelp og flyktninger dominerte nyhetsbildet. Russlands forsøk på å trekke krigføringen inn i både energi- og matmarkeder gjorde at konflikten raskt fikk et globalt tilsnitt.

Både koronapandemien og den russiske krigføringen i Ukraina har medført kraftige forstyrrelser i verdenshandelen. Mange markeder har opplevd stor prisvekst, særlig på mat og energi, men også generelt for råvarer. I sin tur har dette medført kraftige renteøkninger for å få bukt med inflasjonen. Denne situasjonen har også påvirket bilindustrien, og flere fabrikker har gjennomført prisøkninger for sine modeller. Mangel på deler, og da spesielt halvledere, har i tillegg medført forstyrrelser i verdikjeden og dermed lavere produksjon hos fabrikkene. Da produksjonen tok seg opp mot slutten av året, resulterte det i at svært mange biler ankom Norge i løpet av kort tid, og med korte frister. En uoversiktlig produksjon- og leverings situasjon har vært til forståelig frustrasjon for såvel importører, forhandlere og ikke minst bilkjøpere.

Bilvirksomheten leverte en omsetning på på 22 565 millioner kroner (22 775 millioner kroner i 2021) og realiserte et resultat før skatt på 751 millioner kroner (1 003 millioner kroner i 2021).

Gjennom året er det gjennomført flere viktige, strategiske grep. Bertel O. Steen Agder AS fullførte kjøpet av alle aksjer i Agder Bil AS i Arendal, og overtok formelt virksomheten fra 1. mars 2022. Agder Bil ble etablert



i 1966 med agenturene for Peugeot og Mercedes-Benz lastebiler, og utvidet med Mercedes-Benz personbiler i 1983. Markedet i østlige Agder har god vekst med Arendal som midtpunkt. Ved å samle all aktivitet knyttet til bilmerkene Mercedes-Benz, Peugeot og Kia under én stor forhandler, står Bertel O. Steen enda bedre rustet i regionen.

Konsernet har også tatt et viktig grep i markedet for skade- og lakkreparasjoner. Bertel O. Steen har sammen med noen av Norges største bilbransjeaktører dannet landets ledende bilskadekjede, INTAKT Bilskade. Bertel O. Steen og Motor-Trade har tilsammen en kontrollerende eierandel i INTAKT. Kjeden vil bestå av inntil 27 helt eller delvis eide verksteder med en samlet årlig omsetning på ca. 700 millioner kroner, og etableringen vil gjøre INTAKT Bilskade til Norges største skade- og lakk-kjede.

Styret har høy oppmerksomhet på den strategiske utviklingen til konsernet. Et stort fokus ligger på digitalisering, forbedring og forenkling. Også på disse feltene er det fremgang. Det er valgt ny ERP-løsning (Enterprise Resource Planning) med IFS 11, og implementeringen av denne blir svært viktig for konsernet de kommende årene. Det samme blir satsningen på bedre kontroll og utnyttelse av data, samt videreutvikling av salgssystemet NEXT og servicemarkedssystemet DARS. Dette er sentrale komponenter i vår visjon om å gjøre det enklere å være kunde og enklere å lykkes som medarbeider i Bertel O. Steen.

Det er også gjort et godt arbeid på bærekraftsområdet i 2022. For første gang kan konsernet publisere en egen bærekraftsrapport i tillegg til årsrapporten. Bærekraftsrapporten inkluderer et klimaregnskap med scope 1-, 2- og 3-utslipp. Denne gir en åpen og transparent oversikt over konsernets utslipp, og vil bli ytterligere forbedret de kommende årene. Konsernet har som ambisjon å sette vitenskapsbaserte mål for dette arbeidet i tråd med kravene til Science Based Targets Initiative. Som en stor og ansvarlig aktør, er det viktig for Bertel O. Steen å være med på den felles dugnaden for å redusere klimautslipp og begrense negative klimaeffekter.

Bertel O. Steen leverte også i 2022 et godt resultat sammenlignet med tidligere. Selskapet har gjennom året som har gått hatt god utvikling på viktige, strategiske utviklingsområder. Utfordringene ved inngangen til 2023 er vesentlig mer uforutsigbare enn tidligere. Det må planlegges for en annen totalmarkedsutvikling, konkurranseintensitet samt en vedvarende høy kostnadsvekst i samfunnet..

Styret takker hele organisasjonen for den gode innsatsen, og konsernet har gitt en påskjønnelse til alle ansatte som takk for deres bidrag til et godt resultat under krevende forhold.

Bilåret 2022

Det ble totalt solgt 209 956 nye kjøretøy (personbiler, varebiler, lastebiler, bobiler og busser) i Norge, en nedgang på 3,43 prosent fra 2021. Samlet sett registrerte Bertel O. Steen 34 391 kjøretøy i 2022, ned fra 37 397 i 2021. Bertel O. Steens merker fikk dermed en markedsandel på 16,4 prosent i totalmarkedet for alle kjøretøy, mot 17,3 prosent i 2021.

EGEN GRAFIKK:



Bertel O. Steen registrerte totalt 34 391 nye kjøretøy (37 397 nye kjøretøy i 2021). Markedsandelen ble:

- 13,7 prosent for personbiler (15,9 prosent i 2021)
- 34,4 prosent for varebiler (30,5 prosent i 2021)
- 10,6 prosent for lastebiler over 6 tonn (12,9 prosent i 2021)
- 23,9 prosent for buss (16,6 prosent i 2021)

For personbiler ble det førstegangsregistrert 174 329 nye biler i Norge i fjor, og det ble dermed bare registrert 1 947 færre nye biler i 2022 enn i rekordåret 2021.

Bertel O. Steens markedsandel i personbilmarkedet ved utgangen av 2022 var på 13,7 prosent, mot 15,9 prosent året før. Det mest bemerkelsesverdige med bilsalget i 2022 var at det aldri før har blitt registrert like mange nye personbiler i én måned som i desember 2022. Hele 39 497 nye personbiler ble registrert i en kraftig innspurt frem mot årsskiftet. Det var flere grunner til dette. Etter en periode med store produksjons- og leveringsutfordringer, ventet svært mange kunder på bil. Da situasjonen bedret seg for leveringer var det viktig for kundene å få registrert bilene de hadde ventet på før betydelige avgiftsøkninger trådte i kraft ved årsskiftet. Importører og forhandlere har derfor gjort alt de kunne for å få biler registrert i tide. For Bertel O. Steens del ble det registrert 5 159 biler i desember etter en kraftfull innsats som involverte mange ansatte helt frem til nyttårsaften.

Men selv om rekordmange fikk ny bil i desember, er det klart at mange som har bestilt bil for lenge siden først vil få bilen utlevert i 2023 - og da til en høyere kostnad med de nye avgiftene som er innført. Bertel O. Steen har en betydelig ordresreserve ved inngangen til 2023.

Det ble registrert 512 229 eierskifter av personbiler i 2022. Det er en nedgang på 3 prosent sammenlignet med året før. Totaltallet er likevel høyt sett i et historisk perspektiv.

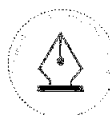
Bruktimport av personbiler har hatt en liten økning på 1,3 prosent, og endte på 18 513 biler i 2022. En stor del av disse var nyere elbiler av modeller som det har vært lang ventetid for å få som helt ny bil.

82 prosent elbilandel for våre merker

Av samtlige førstegangsregistrerte nye personbiler i 2022, var 138 265 elbiler, noe som tilsvarer en andel på 79,3 prosent. Det er opp fra 64,5 prosent året før. For Bertel O. Steen utgjør elbilandelen 82 prosent i 2022, mot 69 prosent året før. Målet om nær 100 prosent elbilandel for salg av nye personbiler innen 2025 er derfor innen rekkevidde forutsatt at elbiler beholder tilstrekkelig fordelaktige rammebetingelser.

Antall førstegangsregistrerte nye ladbare bensinhybrider i 2022 endte på 14 336 biler, og det er 60,8 prosent færre enn i 2021. Nye bensin- og dieselpersonbiler i 2022 var 6 273 og 5 443, som i antall tilsvarer en nedgang på henholdsvis 16,2 og 23,3 prosent fra året før.

Andelen førstegangsregistrerte nye bensin- og dieselpersonbiler i 2022, utgjorde til sammen 6,7 prosent.



Rekordår for Mercedes-Benz

2022 ble tidenes beste år i antall nybilregistreringer for Mercedes-Benz i Norge med totalt 15 538 biler for både person- og varebiler.

Nesten en tredjedel av alle personbilregistreringene skjedde i desember. Med 3 218 biler i årets siste måned, endte merket på 10 500 personbiler og 6,0 prosent markedsandel. Det er det nest beste året for Mercedes-Benz personbiler noen gang, bare så vidt slått av 2017 (10 625 biler og 6,7 prosent markedsandel).

Mercedes-Benz økte med omkring 1 600 personbiler i 2022, opp 0,9 prosentpoeng i markedsandel.

Kia endelig blant topp 10

Kia ble det tiende mest kjøpte personbilmerket i Norge (uten parallellimporterte Kia e-Soul) med 5 614 biler, og tok seg med det for første gang inn på OFV's topp-10 liste. Et skip lastet med Kia-modeller i desember og en enorm innsats i romjulen sikret den attraktive plassen blant de ti mest registrerte merkene.

De mest solgte modellene for merket i 2022 ble Kia EV6 (2 599 biler), Kia e-Niro (999) og Kia e-Soul (880). Det er også en betydelig ordresreserve på populære EV6 for 2023.

Svakere for Stellantis

Flere av Stellantis-merkene hadde en negativ utvikling sammenlignet med 2021. Leveringssituasjonen har vært spesielt krevende i andre halvår 2022. Peugeot mer enn halverte sitt volum og fikk en tilbakegang på over 3 500 biler. Markedsandelen ble 1,9 prosent. Importøren forventer en bedring i leveransene fremover, som et resultat av en sunnere balanse mellom tilbud og etterspørsel i Europa som helhet.

De øvrige Stellantis-merkene fikk også en redusert markedsandel. Fiat, Alfa Romeo og Jeep mer enn halverte sitt volum i 2022 sammenlignet med 2021.

For Citroëns del har det vært god tilgang på ë-C4. Dette er en populær elbil som har solgt godt og som har bidratt sterkt til markedsandelen for merket. Citroën ë-C4 ble den mest registrerte modellen fra Stellantis i det norske markedet i 2022.

Tabell til grafikk:

Topp 10 personbilmerker i 2022

- Tesla – 21 303
- Volkswagen – 20 184
- BMW – 14 037
- Toyota – 13 872





- Volvo – 12 850
- **Mercedes-Benz – 10 500**
- Audi – 10 326
- Skoda – 9 886
- Hyundai – 9 044
- **Kia – 5 614**

Sterkt år for Mercedes-Benz varebiler

Antall registrerte varebiler i totalmarkedet endte på 28 309 biler i 2022, en nedgang på 12,3 prosent fra 2021 (32 292 biler i 2021). Bertel O. Steens merker hadde kun en reduksjon på 4 prosent og økte dermed sin markedsandel innenfor varebilsegmentet fra 30,5 prosent til 34,4 prosent.

Det var en hard kamp om varebilseieren i 2022. Med en markedsandel på 21,6 prosent tok Toyota førsteplassen foran Volkswagen med 20,8 prosent og Mercedes-Benz med 17,8 prosent.

Mercedes-Benz gjorde sitt aller beste år noensinne i 2022, både med tanke på markedsandel og antall. Det ble levert 4 140 Vito/V-klasse/EQV (inkludert biler både på grønne og hvite skilter). Den populære modellen Vito har hatt en meget sterk utvikling og opparbeidet seg en posisjon som konsernets mest solgte bilmodell. Vito ble da også Norges mest solgte varebil på grønne skilter i 2022.

Stellantis-merkene slet med leveranse av biler til Norge, inkl. varebiler. Opel varebil var et lyspunkt med 1 467 registrerte biler i 2022 (opp fra 1 157 biler i 2021). Peugeot registrerte 2 051 varebiler i 2022 (2 999 biler i 2021, en nedgang på 31,6 prosent).



This file is sealed with a digital signature.
The seal is a guarantee for the authenticity
of the document.

Document ID:
A4A91033625E4945AFBFB00AB7C5DED5

Tabell til grafikk:

Topp 10 varebilmerker i 2022

- Toyota – 6 118
- Volkswagen – 5 894
- **Mercedes-Benz – 5 038**
- Ford – 3 308
- Peugeot – 2 051
- Opel – 1 467
- Citroën – 1 108
- Isuzu – 744
- Maxus – 619
- Renault – 598

Lastebil og buss

Lastebil- og bussmarkedet har totalt sett hatt en tilbakegang mot 2021. Lastebil har hatt en marginal økning, mens bussmarkedet ble nesten halvert.

Bertel O. Steens markedsandel for lastebiler over 6 tonn endte på 10,6 prosent mot 12,9 prosent året før. Segmentet over 6 tonn har gått tilbake 4,7 prosent sammenlignet med 2021 og endte på 4 288 enheter mot 4 501 enheter i 2021.

«Sprinter-segmentet» med tillatt totalvekt fra 3 501 kg til 5 999 kg, hadde en økning i 2022 på 182 prosent versus 2021 (378 enheter i 2022 mot 134 enheter i 2021). Mercedes-Benz Sprinter utgjorde 145 enheter av disse, mot 76 i 2021.

Forretningsenheten Bertel O. Steen Lastebil og Buss leverte 432 Mercedes-Benz lastebiler og 24 Fuso i 2022. Lavt produksjonsvolum i 2021 og kontinuerlige forsinkelser fra fabrikkens medførte forsinkelser også hos påbyggerne. I sum har dette gitt økt ledetid for chassis og påbygg i 2022 og dermed redusert markedsandel for Mercedes-Benz lastebiler.

Også i 2023 forventes uforutsigbarhet og forskyvninger i produksjonen på fabrikkens.

For buss ble 2022 året hvor markedet utviklet seg positivt etter to tunge år med pandemi. For buss over 9 seter, endte Bertel O. Steens markedsandel på 23,9 prosent. I dette ligger Mercedes-Benz og Setra med 14,1 prosent og Fiat (minibusser) med 9,8 prosent. Samlet ga dette økt markedsandel fra 16,6 prosent til 23,9 prosent i forhold til 2021.



For Mercedes-Benz endte året med noe nedgang i markedsandel på grunn av færre registrerte minibusser. Dette skyldes en stor leveranse på 88 minibusser til Vy i 2021, mens det ikke har vært en leveranse av samme størrelse i 2022. Veksten i 2022 knytter seg til Fiat som ikke leverte minibusser i 2021.

Buss er preget av leveranser på anbud og et variabelt marked. I tillegg har det vært begrenset tilgang og lange leveringstider fra fabrikken. I 2022 ble det solgt biler fra produsentens lager i Europa for å mette det kortsiktige behovet. En overgangsordning for typegodkjenning gjorde at disse bussene måtte endagsregistreres før eksport, og dermed ble bussene registrert i Norge som bruktimportert.

Også i dette segmentet har konsernet en god ordresreserve inn i 2023.

Detaljvirksomheten

Detaljvirksomheten som består av egneide forhandlere hadde i 2022 en omsetning på 14 843 millioner kroner mot 15 184 millioner kroner i 2021. Driftsresultatet i detaljvirksomheten ble 222 millioner kroner i 2022 (285 millioner kroner i 2021).

For Bertel O. Steen Detalj har 2022 vært nok et begivenhetsrikt år med flere nye satsingsområder og gode salgsresultater. Salget av nye biler har vært godt og endte opp med totalt 17 440 personbiler og varebiler i 2022, som er nest høyeste salgsvolumet de siste fem årene. Fokusområder for nybil var i 2022 å ta i bruk nytt salgssystem (NEXT) og nytt CRM-system for å bedre salgsprosessen, samt å sikre en bedre kontroll på leads og kundedata.

Det er også verdt å nevne at detaljvirksomheten gjennom 2022 har overført 13 verkstedlokasjoner til den nyopprettede enheten Bertel O. Steen Lastebil og Buss, noe som også har påvirket salget av nye varebiler i kjeden.

Det samlede bruktbilsalget i Norge (antall eierskifter) var godt også i 2022, og endte på 512 229 registrerte eierskifter (ned 3 prosent fra rekorden fra 2021). Dette er det tredje beste året for brukte biler siden 1997.

For Bertel O. Steen har det vært et godt år for bruktbil til tross for at situasjonen med lange leveringstider på nybil har resultert i relativt sett færre objekter til salgs i bruktbilmarkedet. På bruktbilsiden har detaljvirksomheten derfor solgt noen færre biler enn i 2021, mens inntjeningen har vært bedre takket være bedre arbeidsprosesser. Antall solgte biler i detaljvirksomheten økte fra 14 068 biler i 2020 og videre til 14 856 biler i 2021. I 2022 ble resultatet 12 745 solgte bruktbiler.

I servicemarkedet har det vært høy aktivitet og god markedsutnyttelse. Satsingen på markedsstilpassede tilbud til biler eldre enn 5 år, har gitt god effekt. Gjennom året er det gjort flere strategiske grep for å styrke forhandlerkjeden. Detalj har hatt en ledende rolle i å etablere Skandinavias største frittstående skadekjede INTAKT i samarbeid med andre aktører i bransjen, og kontrollerer indirekte 58 prosent. Det er også etablert nye satsingsområder innen bilutleie, bilglass og bruktbil/Outlet.

Et spennende, nytt grep er tatt innenfor markedsføring. Her er det skapt en digital karakter som heter "Bertel" der hensikten er å skille seg ut og gjøre det enklere å huske Bertel O. Steen blant alle tilbyderne i



markedet. Bertel-karakteren skal bidra til å øke kjennskapen til Bertel O. Steens egen merkevare. Resultatene av dette i 2022 var gode, med en markant målt økning i kjennskap.

Selskapets og konsernets resultater

Bertel O. Steen AS

Selskapet oppnådde i 2022 en omsetning på 12 963 millioner kroner som er 1 prosentpoeng lavere enn i 2021. Driftsresultatet ble 460 millioner kroner i 2022 mot 564 millioner kroner i 2021. Selskapets resultater før skattekostnad ble 625 millioner kroner i 2022, mot 596 millioner kroner i 2021.

Selskapets kontantstrømmer fra drift var positiv med 477 millioner kroner i 2022 (339 millioner kroner i 2021).

Konsernet

Driftsinntektene for 2022 endte på 22 565 millioner kroner og er på samme nivå som fjoråret (22 789 millioner kroner i 2021). Bertel O. Steen har oppnådd gode resultater innen import- og forhandlervirksomheten. Konsernet realiserte i 2021 gevinster på 92 millioner kroner gjennom reduksjon av eierandel i Fleks. Fra 2022 består Bertel O. Steen-konsernet av bilvirksomheten mens eiendomsvirksomheten er flyttet ut som et eget konsern eid av Bertel O. Steen Holding AS direkte. Konsernets virksomhetsområder leverte samlet sett et driftsresultat på 768 millioner kroner i 2022 mot 1 170 millioner kroner i 2021 hvor tallene for 2021 inkluderer eiendomsvirksomheten.

Resultat fra investering i tilknyttet selskap er minus 65 millioner kroner i 2022. Hovedandelen av dette gjelder konsernets resultatandel på investering i Fleks.

Andre finansposter for 2022 ble 48 millioner kroner, noe som er en forbedring på 143 millioner kroner fra 2021. Positive verdiendringer på derivater og mindre belåning forklarer det vesentligste av dette.

Konsernets resultat før skattekostnad ble 751 millioner kroner i 2022 (1 075 millioner kroner i 2021). Skattekostnad er beregnet til 176 millioner kroner for 2022, mot 217 millioner kroner i 2021. Betalbar skatt er avsatt med 171 millioner kroner i 2022, mot 228 millioner kroner i 2021.

Årsresultatet for konsernet ble 575 millioner kroner i 2022, mot 859 millioner kroner i 2021.

Konsernets kontantstrøm fra operasjonelle aktiviteter var i 2022 positiv med 1 022 millioner kroner (1 387 millioner kroner i 2021). De vesentlige forskjellene mellom resultatet og netto kontantstrøm fra operasjonelle aktiviteter er skatt, avskrivninger, økning i varelager, økning i leverandørgjeld samt økning i annen kortsiktig gjeld og foreslått utbytte. Netto kontantstrøm fra investeringsaktiviteter ble -664 millioner kroner (-905 millioner kroner i 2021), hvor investeringer utgjorde -938 millioner kroner (-1 045 millioner kroner i 2021). Salg av varige driftsmidler bidrar med innbetalinger på 447 millioner kroner. Netto kontantstrøm fra finansieringsaktiviteter endte på 175 millioner kroner (-475 millioner kroner i 2021), hvorav -748 millioner kroner er utbetaling av ordinært utbytte, tilleggsutbytte og konsernbidrag (-544 millioner kroner i 2021) og netto økning av langsiktig gjeld på 226 millioner kroner. I 2021 ble det foretatt refinansiering av låneporteføljen, med opptrekk under de nye lånefasilitetene på 1 700 millioner kroner og tilsvarende tilbakebetaling av tidligere lånerammer.



Samlede endringer i kontantstrøm fra operasjonelle, investerings- og finansielle aktiviteter ble positiv med 532 millioner kroner i 2022 (7 millioner kroner i 2021).

Likviditetsbeholdningen var 609 millioner kroner ved utgangen av 2022 (77 millioner kroner ved utgangen av 2021), mens likviditetsreserven var 2 260 millioner kroner ved utgangen av 2022 mot 2 087 millioner kroner ved utgangen av 2021. Den samlede likviditetssituasjonen vurderes som tilfredsstillende.

Konsernets rentebærende gjeld var 231 millioner kroner ved årsslutt 2022 mot 1 705 ved utgangen av 2021. Endringen skyldes hovedsakelig opplåning i eiendomsvirksomheten i 2021.

Egenkapitalandelen var 33,3 prosent ved utgangen av 2022, hvilket er 1,4 prosentpoeng lavere enn året før. Endringen skyldes hovedsakelig resultatutviklingen i konsernet, ordinært utbytte og utdeling av aksjene i Bertel O. Steen Eiendom Holding AS til Bertel O. Steen Holding AS.

Bertel O. Steens samlede **bilimportvirksomhet** (inklusive delesalg og konsernfunksjoner) realiserte driftsinntekter på 16 007 millioner kroner, noe som er 3 prosent lavere enn 2021. Driftsresultatet i importvirksomheten ble samlet sett 558 millioner kroner, en reduksjon på 112 millioner kroner fra året før. I 2022 erfarte vi fortsatt godt salg av attraktive modeller for flere av våre merker.

Detaljvirksomheten som inkluderer forhandlere hadde i 2022 en omsetning på 14 483 millioner kroner mot 15 184 millioner kroner i 2021. Driftsresultatet i detaljvirksomheten ble 222 millioner kroner i 2022 og 285 millioner kroner for 2021.

Bilfinansieringsvirksomheten fikk en reduksjon i finansieringsporteføljen og realiserte 160 millioner kroner i driftsinntekter for 2022. Driftsresultatet i 2022 var 57 millioner kroner (63 millioner kroner i 2021).

Øvrig virksomhet realiserte i 2022 en omsetningsøkning på 215 millioner kroner. Dette skyldes etablering av Bertel O. Steen Eiendomspartner AS som forvalter leiekontrakter i konsernet. Samlet driftsresultatet for Øvrig virksomhet for 2022 ble et underskudd på 38 millioner kroner (overskudd på 4 millioner kroner i 2021). Resultat har sammenheng med engangskostnader i mobilitetsvirksomheten Otto og noe redusert resultatbidrag fra Snap Drive.

Åpenhetsloven

Konsernet skal utarbeide en redegjørelse om aktsomhetsvurderinger i henhold til Åpenhetsloven. Denne redegjørelsen vil bli publisert på www.boskonsem.no.

Arbeidsmiljø

Konsernet er opptatt av å tilby sine medarbeidere utfordrende arbeidsoppgaver i et stimulerende arbeidsmiljø. For å ivareta utviklingen av organisasjonen gjennomføres regelmessige målinger av medarbeidertilfredshet, og nødvendige tiltak iverksettes. Gjennom 2022 har vi arbeidet mye med ettervirkningene av koronapandemien hvor vi har ønsket våre medarbeidere velkommen tilbake til kontoret.

Vi har gjennomført flere sosiale samlinger for å sikre at alle medarbeidere føler seg som en del av arbeidsfellesskapet.



I 2022 rapporterte konsernet seks personskader av alvorlig karakter og 22 personskader av mindre alvorlig karakter. Skadene følges opp og rapporteres gjennom konsernets etablerte HMS-rutiner. Gjennom et nært samarbeid med bedriftshelsejeneren blir den enkelte ivaretatt etter behov. Konsernet arbeider kontinuerlig med tiltak for å forebygge skader og uhell.

Konsernets sykefravær ligger godt under gjennomsnittet for Norge. Sykefraværet i 2022 var 5,08 prosent, 0,69 prosentpoeng høyere enn i 2021. Korttidsfraværet var 2,68 prosent i 2022, som er 0,50 prosentpoeng høyere enn i 2021.

Forsikring for styrets medlemmer og daglig leder

Det er etablert forsikring som dekker personlig erstatningsansvar for styret og daglig leder i selskapet. Forsikringen dekker krav som rettes mot styret og daglig leder og avgrenses av forsikringsvilkårene.

Likestilling og diskriminering

Likestilling- og mangfoldsarbeidet i Bertel O. Steen er forankret i og er en integrert del av konsernets strategi, verdier, policyer og retningslinjer. Redegjørelse om likestilling og diskriminering i tråd med myndighetenes retningslinjer er en integrert del av bærekraftrapporten. Rapporten er tilgjengelig på www.boskonsem.no.

Mangfold er viktig for alle som ønsker medarbeidere med ulike erfarings- og kunnskapsbakgrunn, og vi skal være en arbeidsplass som preges av respekt, toleranse og tillit. Bertel O. Steen har et mangfoldig og bredt kundesegment og det er naturlig at selskapet gjenspeiler dette i måten selskapet er organisert og driver på. Bertel O. Steen har nulltoleranse for diskriminering, og har fokus på å hindre forskjellsbehandling på grunnlag av kjønn, etnisitet, alder, religion eller livssyn i saker som rekruttering, lønns- og arbeidsvilkår, karriereutvikling og forfremmelse.

Selskapets strategi ble revidert i 2021. Arbeidet med mangfold og likestilling har fått en sentral plass der, og har blitt videreutviklet i 2022.

Konsernet hadde en kvinneandel på 14 prosent i 2022, mot 13 prosent i 2021. Konsernet har to kvinner i konsernledelsen.

Kvalitet

Morselskapet, Bertel O. Steen AS, er sertifisert i henhold til kvalitetsstandard ISO 9001:2015, og miljøstandard ISO 14001:2015. Vi støtter oss dessuten på ISO 31000:2018 for risikostyring, ISO 19011:2018 for interrevisjoner og ISO 27001:2022 for informasjonssikkerhet.

Et internprosjekt er igangsatt for å utvide våre sertifiseringer i henhold til ISO 9001 og ISO 14001 til å omfatte alle egneide og deleide forhandlere, samt alle verksteder under Bertel O. Steen Lastebil og Buss i løpet av 2023.



Bærekraft og samfunnsansvar

Bertel O. Steen er et tradisjonsrikt handelsselskap som er opptatt av vår rolle og vårt bidrag til et velfungerende samfunn. Klimaendringene og de store, negative konsekvensene de har for mennesker gjør at myndigheter, bedrifter og privatpersoner i økende grad setter bærekraft og klima høyere på dagsorden. Det gjør også Bertel O. Steen. En satsing på bærekraft er tydelig forankret som en av konsernets fire bærebjelker i strategihuset.

Gjennom 2022 har det blitt jobbet med en bærekraftsstrategi for konsernet. Som input i dette arbeidet er det gjennomført arbeidsgrupper både med ansatte og med konsernledelsen. I tillegg er det utført dybdeintervjuer med viktige, eksterne interessenter for konsernet. Den innsikten som er avdekket i dette arbeidet, har dannet et solid fundament for bærekraftsstrategien.

Vi har samlet våre vesentlige bærekrafttema i fire hovedområder:

- Miljø
- Mennesker
- Mobilitet
- Ansvarlighet

Under følger en kort beskrivelse av de fire områdene, og mer utfyllende informasjon finnes i Bertel O. Steens bærekraftrapport for 2022:

Fokusområder og ambisjon	Vesentlige bærekrafttema
MILJØ Vi skal redusere vår klimapåvirkning gjennom hele verdikjeden	<ul style="list-style-type: none"> • Klimautslipp fra egen virksomhet og verdikjede • Sirkulære produkter
MENNESKER Vi skal være en god og attraktiv arbeidsgiver for alle – gjennom hele yrkeskarrieren	<ul style="list-style-type: none"> • Attraktiv og ansvarlig arbeidsgiver
MOBILITET Vi skal bidra til å holde hjulene i samfunnet i gang – på en bærekraftig måte	<ul style="list-style-type: none"> • Sikre leveranse på vårt samfunnsoppdrag • Sirkulære tjenester • Innovasjon og digitalisering
ANSVARLIGHET Vi skal sørge for at miljø og samfunnsansvar ivaretas i vår egen virksomhet og hos våre leverandører	<ul style="list-style-type: none"> • Ansvarlig selskapsstyring • Ansvarlig leverandørkjede



Miljø

Bertel O. Steen har en ambisjon om å redusere vår klimapåvirkning gjennom hele verdikjeden. Som Norges nest største bilimportør, med rundt 200 egneide og tilknyttede forhandlere og verksted, har Bertel O. Steen et betydelig klimafotavtrykk. Våre direkte utslipp (scope 1) knytter seg i hovedsak til vår egneide fossile bilpark (firmabiler, pressebiler, demobiler), mens indirekte utslipp fra innkjøpt energi (scope 2) først og fremst stammer fra strøm og oppvarming hos våre egneide forhandlere, verksted og administrasjonsbygg. Den absolutt største delen av våre utslipp kommer imidlertid fra bruk av kjøretøyene vi selger (scope 3).

Bertel O. Steen har som mål å:

- forplikte oss til vitenskapsbaserte klimamål (Science Based Targets) innen utgangen av 2023
- støtte opp om norske myndigheters mål om at alle nye personbiler og lette varebiler skal være nullutslippskjøretøy innen 2025
- bare ha utslippsfrie firmabiler
- utfase den fossile bilparken i bildelingstjenesten Otto
- kreve tredjepartsverifiserte livsløpsanalyser for alle kjøretøy vi importerer og offentliggjøre disse
- inngå grønne leieavtaler (miljøavtaler) med alle våre utleiery, for å redusere energibruken i byggene våre
- gjøre bil- og delelogistikken vår renere
- bidra til å bedre utnyttelse av skadede elbil-batterier
- være en pådriver for å etablere felles rammer og samarbeid rundt reparasjon og bruk av brukte bildeler
- forbedre datakvalitet tilknyttet egne bidrag til returordninger for å få enda bedre innsikt i egen påvirkning

Mennesker

Bertel O. Steen har en overordnet ambisjon om å være en god og attraktiv arbeidsgiver for alle – gjennom hele yrkeskarrieren. Ved å være en stor virksomhet med rundt 3 000 ansatte og lokasjoner spredt over hele landet, har vi betydelig innflytelse og ikke minst et stort samfunnsansvar. Dette tar vi på største alvor. Vår virksomhet er helt avhengig av våre medarbeidere for å lykkes. Vi mener at et bredt mangfold blant ansatte og at alle kjenner seg trygge, verdsatt og inkludert på jobben, bidrar til økt produktivitet og verdiskapning. I en bransje i endring, må vi også tiltrekke og rekruttere nye medarbeidere med ny kompetanse, og utvikle de ansatte vi har.

Bertel O. Steen har som mål å:

- aktivt fremme mangfold i virksomheten og ellers i samfunnet
- øke kvinneandelen blant ledere på nivå 1, 2 og 3 fra 17 prosent til 20 prosent innen 2025
- øke andel kvinnelige lærlinger fra 13 prosent til 20 prosent innen 2025
- ha kvinner i minst 25 prosent av nyansettelser til salgsroller innen 2025
- videreutvikle kompetanse hos våre ansatte



- tiltrekke og beholde arbeidstakere som innehar kompetanse vi trenger for å være konkurransedyktige i fremtiden

Mobilitet

Bertel O. Steen har en overordnet ambisjon om å bidra til å holde hjulene i samfunnet i gang – på en bærekraftig måte. For at en økonomi og et samfunn skal fungere, er man avhengig av god mobilitet. Varer og innsatsfaktorer må komme seg effektivt til marked og produksjon, folk må komme seg på jobb, og samfunnskritiske funksjoner, som politi, ambulanse og forsvar må komme seg frem så raskt og sikkert som mulig.

I dag bor en stadig større andel av befolkningen i og rundt de største byene. Det er de siste årene innført tiltak for å redusere bilbruken i urbane områder, blant annet gjennom å begrense kjøremulighetene, fjerne parkeringsplasser og innføre bompenger. Samtidig har teknologi gjort det mulig å dele på biler, uten å nødvendigvis eie dem selv. Det gir flere tilgang til bil når de trenger det, samtidig som det fører til økt utnyttelse av bilparken. Slike mobilitetstjenester er ikke bare relevant for privatpersoner - også næringslivet, offentlige etater og kommuner ser i økende grad verdien av å kjøpe bil som en tjeneste snarere enn som et produkt. Ved bruk av bildeling kan de utføre flere tjenester med færre kjøretøy, samtidig som administrasjonen forenkles og risikoen reduseres.

For å nå ambisjonen vår må vi sikre ivaretagelse av vårt ansvar som samfunnskritisk leverandør, samtidig som vi skal fortsette å tilby og videreutvikle mobilitetsløsninger som tilrettelegger for en bedre utnyttelse av bilparken.

Bertel O. Steen har som mål å:

- være en foretrukket leverandør av kjøretøy og tjenester til samfunnskritiske funksjoner
- fortsette å utvikle mobilitetsløsninger som tilrettelegger for en mer effektiv utnyttelse av bilparken
- standardisere våre prosesser og systemer å drive mer effektiv og møte nye kundebehov

Ansvarlighet

Bertel O. Steen har som ambisjon å sørge for at miljø og samfunnsansvar ivaretas i vår egen virksomhet og hos våre leverandører. God selskapsstyring er en forutsetning for ansvarlig forretningsvirksomhet. Det innebærer at eiere, styre og ledelse ivaretar de miljø og samfunnsmessige konsekvensene av selskapets virksomhet og håndterer det på en god måte, blant annet gjennom å hjelpe ansatte å ta bærekraftige valg, og sikre etterlevelse av lover og regler.

For å nå ambisjonen vår må vi sørge for at virksomheten vår styres etter en bærekraftig strategi. Samtidig skal vi bidra til at våre underleverandører ivaretar miljø og samfunn.

Bertel O. Steen er en betydelig innkjøper av produkter med lange verdikjeder. Vi har i dag om lag 5 900 leverandører, av disse står 440 for 80 prosent av den samlede innkjøpsverdien. Vi er godt i gang med å gjennomføre aktsomhetsvurderinger av våre leverandører. I tillegg har vi utarbeidet «Prinsipper for leverandøradferd», som alle våre leverandører er forpliktet til å etterleve.



Bertel O. Steen har som mål å:

- sikre forankring og implementering av bærekraftstrategien
- vurdere klimarisiko i henhold til anbefalingene i Task Force on Climate-Related Financial Disclosures (TCFD¹)
- sikre lojalitet til konsernets leverandøravtaler
- øke antall leverandører som risikovurderes og antall stedlige leverandørrevisjoner

Knyttet sammen med FNs bærekraftmål

Bertel O. Steen er tilknyttet FN-organisasjonen UN Global Compact, og derigjennom forpliktet til å følge organisasjonens grunnprinsipper for ansvarlig næringsliv knyttet til menneskerettigheter, arbeidstakerrettigheter, miljø og antikorupsjon. Våre hovedområder i bærekraftstrategien er knyttet opp til FNs bærekraftmål. Av de 17 bærekraftmålene, har Bertel O. Steen identifisert at vi har særlig påvirkning på følgende områder:

- **Bærekraftmål 5 Likestilling mellom kjønnene:**
 - Bertel O. Steen skal aktivt arbeide for økt mangfold og likestilling. Vi har en lav andel kvinnelige medarbeidere, og jobber derfor for å tiltrekke flere kvinner til konsernet.
- **Bærekraftmål 8 Anstendig arbeid og økonomisk vekst:**
 - En trygg jobb er viktig for alle. Bertel O. Steen driver sunt økonomisk, og vi skal være en attraktiv og god arbeidsplass for våre medarbeidere. Å legge til rette for at unge mennesker får arbeidserfaring, jobbmulighet og en vei inn i yrkeslivet er spesielt viktig. Bertel O. Steen har til enhver tid et høyt antall lærlinger som er fordelt på flere fagområder – både salg, skade/lakk og mekanisk.
- **Bærekraftmål 9 Industri, Innovasjon og Infrastruktur og 11 Bærekraftige byer og lokalsamfunn:**
 - Vi har en overordnet ambisjon om å bidra til å holde hjulene i samfunnet i gang – på en bærekraftig måte. For at en økonomi og et samfunn skal fungere er man avhengig av god mobilitet. Vår bildelingstjeneste Otto er et godt eksempel, som har som mål om å bare ha elektriske biler i bilparken innen 2025. Vi jobber mye med digitalisering av våre prosesser for å skape en bedre og enklere kundereise både på salg og ettermarked.
- **Bærekraftmål 12 Ansvarlig forbruk og produksjon:**
 - Vi må gjøre mer med mindre forbruk av ressurser. Alle våre egneide forhandlere er sertifisert som Miljøfyrtårn, og det er fokus på å redusere avfallsmengden, gjenvinning, og ytterligere forbedre vår bruk av kjemikalier. I forbindelse med dette arbeidet er det iverksatt flere gode tiltak, blant annet for å redusere energiforbruket. Det er også innført gode rutiner for avfallshåndtering med økt kildesortering, både for å forhindre skadelige utslipp og for å gi høyere gjenvinningsgrad på avfallet. Våre produsenter Mercedes-Benz, Stellantis og Kia har

¹ Task Force on Climate-related Financial Disclosures er et rammeverk for rapportering av klimarelaterte muligheter og risikofaktorer for en bedrift og hvordan disse håndteres.



This file is sealed with a digital signature.
The seal is a guarantee for the authenticity
of the document.

Document ID:
A4A91033625E4945AFBFB00AB7C5DED5

alle fokus på økt sirkularitet i sine verdikjeder. Økte krav fra EU på sirkularitet krever et større fokus på levetid og gjenbruk av material i produksjon av kjøretøy.

- Bærekraftsmål 13 **Stoppe klimaendringer:**
 - Det viktigste bærekraftmålet av dem alle er å kutte utslipp. Å jobbe for nullutslipp i transport er et viktig bidrag der vi har sterke fabrikker i ryggen og der vårt nybilsalg i 2022 er 82 prosent hel-elektrisk. Vi har laget vårt første klimaregnskap med scope 1, 2 og 3 og skal på bakgrunn av dette klimaregnskapet identifisere områder der vi kan kutte utslipp i egen virksomhet og sette oss vitenskapsbaserte utslippsmål. Konsernet er medlem i Autoretur for innsamling og gjenvinning av alle kasserte kjøretøyer. Medlemskap i organisasjonene Batteriretur og Dekkretur sørger for forsvarlig innsamling av alle typer bilbatterier og av kasserte bildekk. Konsernet er også medlem i Grønt Punkt, en nasjonal returordning for emballasje.

Etikk

Bertel O. Steen har tydelige retningslinjer og krav som bidrar til å sikre at vi opptrer på en ansvarlig måte – i alle ledd. Dette gjelder både internt, mot kunder og mot selskapets samarbeidspartnere.

Hvert år skal samtlige ansatte i konsernet gjennomføre opplæring i etikk i form av et interaktivt spill for å øke forståelsen av etiske retningslinjer og arbeidsreglement. Spillet kombinerer dilemmatretning og quiz, og gjennomføringsgraden og resultatoppnåelsen er svært høy.

Bertel O. Steen krever at leverandører, samarbeidspartnere og andre interessenter forplikter seg til, og kan dokumentere, at de etterlever gjeldende lover og regler, med spesielt fokus på menneskerettigheter og ansvarlig arbeidsliv. Videre at de opptrer i henhold til og respekterer prinsipper for leverandøratferd.

Konsernet har opprettet varslingskanaler hvor både interne og eksterne kan varsle om kritikkverdige forhold. Varsling kan gjøres anonymt. Antall innmeldte varslings saker er begrenset, og ingen varslings saker ble behandlet i 2022, sammenlignet med én sak i 2021 og to saker i 2020.

De tiltakene Bertel O. Steen har iverksatt for å sikre en høy etisk standard på vår drift og våre ansatte er i overensstemmelse med, og dekkende for, de krav våre kunder og hovedleverandører - ikke minst bilprodusentene - stiller til oss og vår virksomhet.

Konsernets Compliance Officer har ansvaret for å tilrettelegge, overvåke, kontrollere og rapportere at lover og regler etterleves i alle virksomheter og av samtlige medarbeidere i konsernet. Fra 1. januar 2023 har konsernet opprettet en egen avdeling for GRC – Governance, Risk and Compliance.

Det er styrets forståelse at det omfattende arbeidet som er lagt ned i konsernet rundt etisk og samfunnsansvarlig oppførsel gjennom de siste årene, har resultert i en god forståelse blant både ledere og ansatte.



Personvern

Konsernets virksomhet medfører utstrakt bruk av personopplysninger knyttet til ansatte, kunder, samarbeidspartnere og leverandører. Det er etablert et system for innmelding av saker og spørsmål knyttet til personvern fra både interne og eksterne. Det skjer ved at det er opprettet et eget skjema for å melde saker vedrørende håndtering av personopplysninger; innsyn, retting, sletting, dataportabilitet.

Konsernet har en egen fagkoordinator som er hovedkontaktpunkt for personvern. I 2022 var det 22 saker som krevde nærmere undersøkelser. Saker som ble meldt inn omhandlet i stor grad kundeforhold for utlevering av servicehistorikk, innsynsbegjæringer og en begjæring om sletting. Totalt ble én sak meldt videre til Datatilsynet i henhold til personopplysningsloven.

Risiko

Konsernets håndtering av risiko er nødvendig for å sikre verdiskaping for aksjonærer, medarbeidere og for samfunnet.

Styret og ledelsen har kontinuerlig fokus på risikomomenter som vil kunne påvirke oss. Det å ta risiko representerer samtidig muligheter; kartlegging og styring av risiko er derfor en vesentlig oppgave.

Markedet er preget av rask endring herunder elektrifisering og nye mobilitetsløsninger. Styret er komfortabel med behandling og eksponering av risikofaktorene i regnskapet, herunder blant annet eksponering for gjenkjøpsforpliktelse, valutarisiko, renterisiko, prisrisiko, leverandør-/kunderisiko, likviditets- og finansieringsrisiko, endringer i markedsutviklingen, avgiftspolitik, teknologi og endringer i politiske rammebetingelser.

Konsernet har løpende oppfølging av likviditetsreserve og finansieringsstruktur hvor vi overvåker at dette er innenfor vår risikoprofil og i tråd med styrende dokumenter.

Se for øvrig omtale av konsernets risikoforhold i note 17 i konsernets årsregnskap.

Fortsatt drift

I henhold til regnskapslovens paragraf 3-3 bekrefter styret at regnskapet er utarbeidet i samsvar med forutsetningen om fortsatt drift.

Utover det som fremkommer av regnskapet, kjenner ikke styret til at det har inntruffet forhold i løpet av 2022, eller etter regnskapsårets utgang, som er av vesentlig betydning for årsregnskapet.

Styret mener at årsregnskapet gir et rettviseende bilde av selskapets og konsernets økonomiske stilling.

Resultatdisponeringer

Bertel O. Steen AS (morselskapet) realiserte et årsresultat i 2022 på 498 millioner kroner. Det foreslås å utbetale et utbytte og konsernbidrag på 238 millioner kroner, tilleggsutbytte på 739 millioner kroner, mens



478 millioner kroner foreslås overført fra annen egenkapital. Tilleggsutbytte er relatert til utdeling av aksjer i Bertel O. Steen Eiendom Holding AS til Bertel O. Steen Holding AS.

Hendelser etter balansedagen

Helge Leiro Baastad ny styreleder i Bertel O. Steen AS

Tidligere konsernsjef i Gjensidige Forsikring ASA, Helge Leiro Baastad, er valgt som ny styreleder for Bertel O. Steen AS.

Helge Leiro Baastad var konsernsjef i Gjensidige Forsikring i 20 år frem til han gikk av med førtidspensjon 1. januar 2023. Han er utdannet siviløkonom fra Norges Handelshøyskole, og jobbet 14 år i dagligvareindustrien før han startet i Gjensidige. Han har dermed en lang og bred erfaring fra norsk næringsliv med seg inn i stillingen som styreleder i Bertel O. Steen.

Helge Leiro Baastad overtok etter Sverre Leiro, som har vært styreleder for konsernet siden høsten 2013. I Sverre Leiros periode som styreleder har konsernet hatt en betydelig vekst der omsetningen er mer enn doblet fra 10 milliarder kroner i 2014 til 22 milliarder kroner i 2022.

Omorganisering for å styrke digital utvikling

I mars 2023 kunngjorde Bertel O. Steen en omorganisering av konsernet for å få større slagkraft på digital utvikling. Samtidig ble det tatt grep for å øke den interne ledermobiliteten i konsernet.

Bertel O. Steen har en ambisjon om å gjøre det enklere å være kunde og enklere å lykkes som medarbeider i konsernet. Nøkkelen for å få til dette er en digital utvikling som gir en bedre omnikanal kundereise både på bilsalg og service – og som samtidig forenkler og forbedrer disse prosessene for våre ansatte.

Konsernet har de siste årene utviklet stadig bedre digitale systemer for både salg og service. Kompetansen innenfor data og CRM er styrket, og det er etablert sterke miljøer for å bygge opp disse strategisk viktige områdene. I tillegg skal Bertel O. Steen fjerne sitt ERP-system. Den digitale utviklingskraften i konsernet samles nå i en felles struktur for å sikre nødvendig klarhet og fremdrift.

Samtidig ble det gjort endringer i konsernledelsen, der flere ledere fikk nye ansvarsområder.

Forventninger til 2023

Bertel O. Steens siste prognose for 2023 anslår et totalmarked på rundt 120 000 til 140 000 personbiler, altså et godt stykke bak 2021 og 2022. Dette er i tråd med prognoser fra andre aktører i bransjen, men det er viktig å understreke at det er knyttet stor usikkerhet til prognosene.





Bakgrunnen er først og fremst et bakteppe med uro og krig i verden, økte priser, høye strømpriser og høyere renter. Dette forventes å ha en negativ effekt på etterspørselen etter biler for året.

Konsernets bilmerker opplever lav kontraktsinngang ved starten av det nye året. Dette er som forventet gitt situasjonen med stor usikkerhet og omlegging av avgiftssystemer, men store ordreserver vil i de første månedene i 2023 dempe effekten av lav etterspørsel noe. I positiv retning trekker at leveringssituasjonen bedret seg mot slutten av 2022 og importørene forventer en mer forutsigbar leveringssituasjon knyttet til Bertel O. Steens merker i 2023.

På flere områder er det gjort god fremgang gjennom 2022. Det er et stort behov for å bli bedre på digitalisering, forenkling og effektivisering av arbeidsprosesser. Ikke minst er det av høyeste prioritet med en betydelig forbedring på områder som IT-systemer og datakvalitet. En konsekvens av dette er at Bertel O. Steen opplever økte kostnader knyttet til utviklingen som må gjennomføres. Det blir derfor viktig å være tett på kostnadene gjennom året for å kunne «gi gass der vi må» og «bremse der vi kan».

Etter tre resultatmessig sterke år, er konsernet godt rustet til å takle både kortsiktig usikkerhet og langsiktig utvikling. 2023 møtes med forsiktig optimisme samtidig som det tas hensyn til markedet og nødvendigheten av å være ekstra føre var i en usikker situasjon.

Styret i Bertel O. Steen AS

Lørenskog, 28. mars 2023

Helge Leiro Baastad
Styrets leder

Carl Erik Steen
Styremedlem

Thorvald Helmen Steen
Styremedlem

Line Margrethe Aarnes
Styremedlem

Erik Tønnesen
Styremedlem

Kent Jonsson
Styremedlem



This file is sealed with a digital signature.
The seal is a guarantee for the authenticity
of the document.

Document ID:
A4A91033625E4945AFBFB00AB7C5DED5



Christoffer Heggholmen
Styremedlem

Maria Elisabeth Rydmark
Styremedlem

Knut Johan Andvik
Styremedlem

Harald Frigstad
Daglig leder

Årsregnskapet, som er utarbeidet av selskapets styre og ledelse, må leses i sammenheng med styrets beretning og revisjonsberetningen.



This file is sealed with a digital signature.
The seal is a guarantee for the authenticity
of the document.

Document ID:
A4A91033625E4945AFBFB00AB7C5DED5