



ÅRSREGNSKAPET FOR REGNSKAPSÅRET 2020 - GENERELL INFORMASJON

Enheten

Organisasjonsnummer: 922 037 027
Organisasjonsform: Aksjeselskap
Foretaksnavn: NEW LABS AS
Forretningsadresse: Eventyrveien 11
0851 OSLO

Regnskapsår

Årsregnskapets periode: 01.01.2020 - 31.12.2020

Konsern

Morselskap i konsern: Nei

Regnskapsregler

Regler for små foretak benyttet: Ja
Benyttet ved utarbeidelsen av årsregnskapet til selskapet: Regnskapslovens alminnelige regler

Årsregnskapet fastsatt av kompetent organ

Bekreftet av representant for selskapet: Nils Joel Sundström
Dato for fastsettelse av årsregnskapet: 26.05.2021

Grunnlag for avgivelse

År 2020: Årsregnskapet er elektronisk innlevert
År 2019: Tall er hentet fra elektronisk innlevert årsregnskap fra 2020

Det er ikke krav til at årsregnskapet m.v. som sendes til Regnskapsregisteret er undertegnet. Kontrollen på at dette er utført ligger hos revisor/enhetens øverste organ. Sikkerheten ivaretas ved at innsender har rolle/rettighet for innsending av årsregnskapet via Altinn, og ved at det bekreftes at årsregnskapet er fastsatt av kompetent organ.

Brønnøysundregistrene, 02.08.2022



Resultatregnskap

Beløp i: NOK	Note	2020	2019
RESULTATREGNSKAP			
Inntekter			
Salgsinntekt	1	981 142	2 557 661
Sum inntekter		981 142	2 557 661
Kostnader			
Varekostnad		629 256	987 458
Lønnskostnad	5	326 237	1 042 061
Avskrivninger	4	8 600	8 600
Annen driftskostnad		91 702	346 567
Sum kostnader		1 055 794	2 384 686
Driftsresultat		-74 652	172 974
Finansinntekter og finanskostnader			
Annen renteinntekt		23	136
Annen finansinntekt			394
Sum finansinntekter		23	530
Annen rentekostnad		261	112
Annen finanskostnad		2 332	271
Sum finanskostnader		2 593	383
Netto finans		-2 570	147
Ordinært resultat før skattekostnad		-77 222	173 121
Skattekostnad på ordinært resultat	7	-15 948	35 739
Ordinært resultat etter skattekostnad		-61 274	137 382
Årsresultat		-61 274	137 382
Årsresultat etter minoritetsinteresser		-61 274	137 382
Totalresultat		-61 274	137 382
Overføringer og disponeringer			



Resultatregnskap

Beløp i: NOK	Note	2020	2019
Udekket tap	3		723
Avsatt til annen egenkapital	3	-61 274	136 660
Sum overføringer og disponeringer		-61 274	137 382



Balanse

Beløp i: NOK	Note	2020	2019
BALANSE - EIENDELER			
Anleggsmidler			
Immaterielle eiendeler			
Varige driftsmidler			
Driftsløsøre, inventar o.a. utstyr	4	8 088	16 688
Sum varige driftsmidler		8 088	16 688
Sum anleggsmidler		8 088	16 688
Omløpsmidler			
Varer			
Fordringer			
Kundefordringer		158 438	562 267
Andre kortsiktige fordringer		25 936	27 303
Sum fordringer		184 374	589 570
Bankinnskudd, kontanter og lignende			
Bankinnskudd, kontanter o.l.	6	12 786	116 868
Sum bankinnskudd, kontanter og lignende		12 786	116 868
Sum omløpsmidler		197 159	706 438
SUM EIENDELER		205 247	723 126
BALANSE - EGENKAPITAL OG GJELD			
Egenkapital			
Innskutt egenkapital			
Aksjekapital	2, 3	30 000	30 000
Sum innskutt egenkapital		30 000	30 000
Opptjent egenkapital			
Annen egenkapital	3, 8	68 578	129 852



Balanse

Beløp i: NOK	Note	2020	2019
Udisponert resultat			
Udekket tap	3		
Sum opptjent egenkapital		68 578	129 852
Sum egenkapital		98 578	159 852
Gjeld			
Langsiktig gjeld			
Utsatt skatt	7	1 779	
Sum avsetninger for forpliktelser		1 779	
Annen langsiktig gjeld			
Sum langsiktig gjeld		1 779	0
Kortsiktig gjeld			
Leverandørgjeld		6 253	282 453
Betalbar skatt	7		35 739
Skyldig offentlige avgifter		6 899	53 615
Annen kortsiktig gjeld		91 738	191 466
Sum kortsiktig gjeld		104 890	563 274
Sum gjeld		106 669	563 274
SUM EGENKAPITAL OG GJELD		205 247	723 126



Brønnøysundregistrene

ÅRSREGNSKAP FOR REGNSKAPSÅRET 2020 - GENERELL INFORMASJON

Journalnummer: 2021 369594

Enheten

Organisasjonsnummer: 922 037 027
Organisasjonsform: Aksjeselskap
Foretaksnavn: NEW LABS AS
Forretningsadresse: Eventyrveien 11
0851 OSLO

Regnskapsår

Årsregnskapets periode: 01.01.2020 - 31.12.2020

Konsern

Morselskap i konsern: Nei

Regnskapsregler

Regler for små foretak benyttet: Ja
Benyttet ved utarbeidelsen av
årsregnskapet til selskapet: Regnskapslovens alminnelige regler

Årsregnskapet fastsatt av kompetent organ

Bekreftet av representant for selskapet: Nils Joel Sundström
Dato for fastsettelse av årsregnskapet: 26.05.2021

Revisjon

Selskapet har besluttet at årsregnskapet
ikke skal revideres: Ja
Årsregnskapet er utarbeidet av ekstern
autorisert regnskapsfører: Ja
Ekstern autorisert regnskapsfører har i
løpet av regnskapsåret bistått ved den
løpende regnskapsføringen eller utført
andre tjenester for selskapet enn å
utarbeide årsregnskapet: Ja

Grunnlag for avgivelse

År 2020: Årsregnskap er elektronisk innlevert.
År 2019: Tall er hentet fra elektronisk innlevert årsregnskap fra 2020.

Det er ikke krav til at årsregnskapet m.v. som sendes til Regnskapsregisteret er undertegnet. Kontrollen på at dette er utført ligger hos revisor/enhetens øverste organ. Sikkerheten ivaretas ved at innsender har rolle/rettighet for innsending av årsregnskapet via Altinn, og ved at det bekreftes at årsregnskapet er fastsatt av kompetent organ.

Brønnøysundregistrene, 02.06.2021

Brønnøysundregistrene
Postadresse: Postboks 900, 8910 Brønnøysund
Telefon: 75 00 75 00
E-post: firmapost@brreg.no Internett: www.brreg.no
Organisasjonsnummer: 974 760 673



Organisasjonsnr: 922 037 027
NEW LABS AS

RESULTATREGNSKAP

Beløp i: NOK	Note	2020	2019
RESULTATREGNSKAP			
Inntekter			
Salgsinntekt	1	981 142	2 557 661
Sum inntekter		981 142	2 557 661
Kostnader			
Varekostnad		629 256	987 458
Lønnskostnad	5	326 237	1 042 061
Avskrivninger	4	8 600	8 600
Annen driftskostnad		91 702	346 567
Sum kostnader		1 055 794	2 384 686
Driftsresultat		-74 652	172 974
Finansinntekter og finanskostnader			
Annen renteinntekt		23	136
Annen finansinntekt			394
Sum finansinntekter		23	530
Annen rentekostnad		261	112
Annen finanskostnad		2 332	271
Sum finanskostnader		2 593	383
Netto finans		-2 570	147
Ordinært resultat før skattekostnad		-77 222	173 121
Skattekostnad på ordinært resultat	7	-15 948	35 739
Ordinært resultat etter skattekostnad		-61 274	137 382
Årsresultat		-61 274	137 382
Årsresultat etter minoritetsinteresser		-61 274	137 382
Totalresultat		-61 274	137 382
Overføringer og disponeringer			
Udekket tap	3		723
Avsatt til annen egenkapital	3	-61 274	136 660
Sum overføringer og disponeringer		-61 274	137 382



Organisasjonsnr: 922 037 027
NEW LABS AS

BALANSE

Beløp i: NOK	Note	2020	2019
--------------	------	------	------

BALANSE - EIENDELER

Anleggsmidler Immaterielle eiendeler

Varige driftsmidler

Driftsløsøre, inventar o. a. utstyr	4	8 088	16 688
Sum varige driftsmidler		8 088	16 688
Sum anleggsmidler		8 088	16 688

Omløpsmidler

Varer

Fordringer

Kundefordringer		158 438	562 267
Andre kortsiktige fordringer		25 936	27 303
Sum fordringer		184 374	589 570

Bankinnskudd, kontanter og lignende

Bankinnskudd, kontanter o. l.	6	12 786	116 868
Sum bankinnskudd, kontanter og lignende		12 786	116 868

Sum omløpsmidler		197 159	706 438
------------------	--	---------	---------

SUM EIENDELER		205 247	723 126
---------------	--	---------	---------

BALANSE - EGENKAPITAL OG GJELD

Egenkapital

Innskutt egenkapital

Aksjekapital	2, 3	30 000	30 000
Sum innskutt egenkapital		30 000	30 000

Opptjent egenkapital

Annen egenkapital	3, 8	68 578	129 852
Udisponert resultat			
Udekket tap	3		
Sum opptjent egenkapital		68 578	129 852

Sum egenkapital		98 578	159 852
-----------------	--	--------	---------

Gjeld



Langsiktig gjeld			
Utsatt skatt	7	1 779	
Sum avsetninger for forpliktelse		1 779	
Annen langsiktig gjeld			
Sum langsiktig gjeld		1 779	0
Kortsiktig gjeld			
Leverandørgjeld		6 253	282 453
Betalbar skatt	7		35 739
Skyldig offentlige avgifter		6 899	53 615
Annen kortsiktig gjeld		91 738	191 466
Sum kortsiktig gjeld		104 890	563 274
Sum gjeld		106 669	563 274
SUM EGENKAPITAL OG GJELD		205 247	723 126



Organisasjonsnr: 922 037 027
NEW LABS AS

NOTEOPPLYSNINGER - SELSKAP - alle poster oppgitt i hele tall

Note
2

Antall aksjer og aksjeeiere

<u>Aksjeklasse</u>	<u>Ant. aksjer</u>	<u>Pålydende</u>	<u>Bokført verdi</u>
Ordinære aksjer	30000.00	1.00	30000.00

<u>Aksjeeiere - fritekst</u>	<u>Antall</u>	<u>Eierandel</u>	<u>Aksjeklasse</u>
New & Company AS	28500.00	95.00%	Ordinære aksjer
Evocap AS	1500.00	5.00%	Ordinære aksjer

<u>Sum</u>	<u>Sum antall</u>	<u>Sum eierandel</u>
	30000.00	100.00%

Note

Ytelser til ledende personer
Er det gitt ytelser til ledende person: Nei

Ytelser til daglig leder

<u>Ytelser</u>	<u>Lønn</u>	<u>Pensj.forpl.</u>	<u>Andre godtgj.</u>
----------------	-------------	---------------------	----------------------

Note
5

Antall årsverk i regnskapsåret


Virksomheten har hatt følgende antall årsverk:
0.25


Note


Lån og sikkerhetsstillelse til ledende personer og aksjeeiere

Er det gitt lån eller sikkerhetsstillelse til ledende personer: Nei



 Legally signed by
Tore Totland
26.05.2021

 Legally signed by
Nils Joel Sundström
28.05.2021

 Legally signed by
Hans Kristian Aas
28.05.2021

Årsregnskap 2020 for New Labs AS

- Resultatregnskap
- Balanse
- Noter til regnskapet

Utarbeidet av:

ecit
ECONOMICS & IT



Resultatregnskap			
New Labs AS			
Driftsinntekter og driftskostnader	Note	2020	2019
Salgsinntekt	1	981 142	2 557 661
Sum driftsinntekter		981 142	2 557 661
Varekostnad		629 256	987 458
Lønnskostnad	5	326 237	1 042 061
Avskrivninger	4	8 600	8 600
Annen driftskostnad		91 702	346 567
Sum driftskostnader		1 055 794	2 384 686
Driftsresultat		-74 652	172 974
Finansinntekter og finanskostnader			
Annen renteinntekt		23	136
Annen finansinntekt		0	394
Annen rentekostnad		261	112
Annen finanskostnad		2 332	271
Resultat av finansposter		-2 570	147
Ordinært resultat før skattekostnad		-77 222	173 121
Skattekostnad på ordinært resultat	7	-15 948	35 739
Ordinært resultat		-61 274	137 382
Årsresultat		-61 274	137 382
Overføringer			
Avsatt til dekning av tidligere udekket tap		0	723
Avsatt til annen egenkapital	3	-61 274	136 660
Sum overføringer		-61 274	137 382



Balanse			
New Labs AS			
Eiendeler	Note	2020	2019
Anleggsmidler			
Varige driftsmidler			
Driftsløsøre, inventar o.a. utstyr	4	8 088	16 688
Sum varige driftsmidler		8 088	16 688
Sum anleggsmidler		8 088	16 688
Omløpsmidler			
Fordringer			
Kundefordringer		158 438	562 267
Andre kortsiktige fordringer		25 936	27 303
Sum fordringer		184 374	589 570
Bankinnskudd, kontanter o.l.	6	12 786	116 868
Sum omløpsmidler		197 159	706 438
Sum eiendeler		205 247	723 126



Balanse			
New Labs AS			
	Note	2020	2019
Egenkapital og gjeld			
Innskutt egenkapital			
Aksjekapital	2, 3	30 000	30 000
Sum innskutt egenkapital		30 000	30 000
Opptjent egenkapital			
Annen egenkapital	3, 8	68 578	129 852
Sum opptjent egenkapital		68 578	129 852
Sum egenkapital		98 578	159 852
Gjeld			
Avsetning for forpliktelser			
Utsatt skatt	7	1 779	0
Sum avsetning for forpliktelser		1 779	0
Kortsiktig gjeld			
Leverandørgjeld		6 253	282 453
Betalbar skatt	7	0	35 739
Skyldig offentlige avgifter		6 899	53 615
Annen kortsiktig gjeld		91 738	191 466
Sum kortsiktig gjeld		104 890	563 274
Sum gjeld		106 669	563 274
Sum egenkapital og gjeld		205 247	723 126
Oslo, 26.05.2021 Styret i New Labs AS			
_____ Hans Kristian Aas styreleder	_____ Tore Totland styremedlem	_____ Nils Joel Sundström daglig leder	



Note 1 Regnskapsprinsipper

Årsregnskapet er satt opp i samsvar med regnskapslovens bestemmelser og god regnskapsskikk for små foretak.

Driftsinntekter og kostnader

Inntektsføring skjer etter opptjeningsprinsippet som normalt vil være leveringstidspunktet for varer og tjenester. Kostnader medtas etter sammenstillingsprinsippet, dvs. at kostnader medtas i samme periode som tilhørende inntekter inntektsføres.

Hovedregel for vurdering og klassifisering av eiendeler og gjeld

Eiendeler bestemt til varig eie eller bruk er klassifisert som anleggsmidler. Andre eiendeler er klassifisert som omløpsmidler. Fordringer som skal tilbakebetales innen et år er uansett klassifisert som omløpsmidler. Ved klassifisering av kortsiktig og langsiktig gjeld er analoge kriterier lagt til grunn.

Anleggsmidler vurderes til anskaffelseskost, men nedskrives til virkelig verdi når verdifallet forventes ikke å være forbigående. Anleggsmidler med begrenset økonomisk levetid avskrives planmessig. Langsiktig gjeld balanseføres til nominelt mottatt beløp på etableringstidspunktet.

Omløpsmidler vurderes til laveste av anskaffelseskost og virkelig verdi. Kortsiktig gjeld balanseføres til nominelt mottatt beløp på etableringstidspunktet.

Enkelte poster er vurdert etter andre regler. Postene det gjelder vil være blant de postene som omhandles nedenfor.

Varige driftsmidler

Varige driftsmidler avskrives over forventet økonomisk levetid. Avskrivningene er som hovedregel fordelt lineært over antatt økonomisk levetid.

Fordringer

Kundefordringer og andre fordringer oppføres til pålydende etter fradrag for avsetning til forventet tap. Avsetning til tap gjøres på grunnlag av en individuell vurdering av de enkelte fordringene. I tillegg gjøres det for øvrige kundefordringer en uspesifisert avsetning for å dekke antatt tap.

Skatt

Skattekostnaden i resultatregnskapet omfatter både periodens betalbare skatt og endring i utsatt skatt. Utsatt skatt er beregnet med 22 % på grunnlag av de midlertidige forskjeller som eksisterer mellom regnskapsmessige og skattemessige verdier, samt ligningsmessig underskudd til fremføring ved utgangen av regnskapsåret. Skatteøkende og skattereduserende midlertidige forskjeller som reverserer eller kan reversere i samme periode er utlignet og nettoført.



Note 2 Aksjonærer

Aksjekapitalen i New Labs AS pr. 31.12 består av:

	Antall	Pålydende	Bokført
Ordinære aksjer	30 000	1,0	30 000
Sum	30 000		30 000

Eierstruktur

Aksjonærer i % pr. 31.12:

	Ordinære	Eierandel	Stemmeandel
New & Company AS	28 500	95,0	95,0
Evocap AS	1 500	5,0	5,0
Totalt antall aksjer	30 000	100,0	100,0

Note 3 Egenkapital

	Aksjekapital	Annen egenkapital	Udekket tap	Sum egenkapital
Pr. 31.12.2019	30 000	129 852	0	159 852
Pr 01.01.2020	30 000	129 852	0	159 852
Pr. 01.01.2020	30 000	129 852	0	159 852
Årets resultat			-61 274	-61 274
Pr 31.12.2020	30 000	129 852	-61 274	98 578

Note 4 Anleggsmidler

	Driftsløsøre, inventar ol.	Sum
Anskaffelseskost pr. 01.01.20	26 010	26 010
= Anskaffelseskost 31.12.20	26 010	26 010
Akkumulerte avskrivninger 31.12.20	17 923	17 923
= Bokført verdi 31.12.20	8 088	8 088
Årets ordinære avskrivninger	8 600	8 600
Økonomisk levetid	3 år	



Note 5 Lønnskostnader, antall ansatte, godtgjørelser, lån til ansatte m.m.

Lønnskostnader	2020	2019
Lønninger	210 000	802 308
Arbeidsgiveravgift	37 752	129 203
Pensjonskostnader	79 965	109 287
Andre ytelser	-312	1 263
Sum	327 404	1 042 061

Gjennomsnittlig antall årsverk: 0,25

Det er ikke gitt lån/sikkerhetsstillelse eller utbetalt styrehonorar til daglig leder, styreformann eller andre nærstående parter i 2020.

Pensjon

Selskapet er ikke pliktig å ha tjenstepensjonsordning etter lov om obligatorisk tjenstepensjon, men selskapet har valgt å opprettholde pensjonsordningen.

Revisor

Selskapet har fravalgt revisor.

Note 6 Bundne midler

I posten bankinnskudd inngår konto for bundne skattetreksmidler med kr 15 pr 31.12.2020. Skyldig skattetrekk pr 31.12.2020 utgjorde kr 0.



Note 7 Skatt

Årets skattekostnad	2020	2019
Resultatført skatt på ordinært resultat:		
Betalbar skatt	-17 727	35 739
Endring i utsatt skatt	1 779	0
Skattekostnad ordinært resultat	-15 948	35 739
Skattepliktig inntekt:		
Ordinært resultat før skatt	-77 222	173 121
Permanente forskjeller	789	804
Endring i midlertidige forskjeller	-4 145	3 138
Anvendelse av fremførbart underskudd	0	-14 611
Skattepliktig inntekt	-80 578	162 452
Betalbar skatt i balansen:		
Betalbar skatt på årets resultat	0	35 739
Skatt på tilbakeført underskudd	-17 727	0
Sum betalbar skatt i balansen	-17 727	35 739

Negativ betalbar skatt gjelder adgangen til å tilbakeføre underskudd for 2020 mot skattepliktig overskudd i 2019

Skatteeffekten av midlertidige forskjeller som har gitt opphav til utsatt skatt og utsatte skattefordeler, spesifisert på typer av midlertidige forskjeller

	2020	2019	Endring
Varige driftsmidler	8 088	3 943	-4 145
Sum	8 088	3 943	-4 145
Inngår ikke i beregningen av utsatt skatt	0	-3 943	-3 943
Grunnlag for utsatt skatt	8 088	0	-8 088
Utsatt skatt (22 %)	1 779	0	-1 779

Note 8 Hendelser etter balansedagen og fortsatt drift

Koronapandemien som inntraff i mars 2020 har hatt betydning for regnskapet 2020 i form av lavere aktivitet og kansellerte oppdrag. Dette har medført negativt resultat i 2020.

New Labs AS vil fortsette driften med satsing på konsulentvirksomhet, men med reduserte målsetninger sammenlignet med tidligere perioder. Styret har tatt nødvendige tiltak for å sikre levedyktig drift i tiden fremover tilpasset det nye aktivitetsnivået.

Årsregnskapet er utarbeidet under forutsetning om fortsatt drift.