



## ÅRSREGNSKAPET FOR REGNSKAPSÅRET 2022 - GENERELL INFORMASJON

### Enheten

Organisasjonsnummer: 920 212 395  
Organisasjonsform: Aksjeselskap  
Foretaksnavn: HELEDIKI AS  
Forretningsadresse: Sundrevegen 61  
3570 ÅL

### Regnskapsår

Årsregnskapets periode: 01.01.2022 - 31.12.2022

### Konsern

Morselskap i konsern: Nei

### Regnskapsregler

Regler for små foretak benyttet: Ja  
Benyttet ved utarbeidelsen av årsregnskapet til selskapet: Regnskapslovens alminnelige regler

### Årsregnskapet fastsatt av kompetent organ

Bekreftet av representant for selskapet: BØYGARD YNGVE  
Dato for fastsettelse av årsregnskapet: 31.05.2023

### Grunnlag for avgivelse

År 2022: Årsregnskapet er elektronisk innlevert  
År 2021: Tall er hentet fra elektronisk innlevert årsregnskap fra 2022

*Det er ikke krav til at årsregnskapet m.v. som sendes til Regnskapsregisteret er undertegnet. Kontrollen på at dette er utført ligger hos revisor/enhetens øverste organ. Sikkerheten ivaretas ved at innsender har rolle/rettighet for innsending av årsregnskapet via Altinn, og ved at det bekreftes at årsregnskapet er fastsatt av kompetent organ.*

Brønnøysundregistrene, 26.04.2024



## Resultatregnskap

Beløp i: NOK	Note	2022	2021
<b>RESULTATREGNSKAP</b>			
<b>Kostnader</b>			
Lønnskostnad	1		
Annen driftskostnad		2 817	7 859
<b>Sum kostnader</b>		<b>2 817</b>	<b>7 859</b>
<b>Driftsresultat</b>		<b>-2 817</b>	<b>-7 859</b>
<b>Finansinntekter og finanskostnader</b>			
Annen renteinntekt		13	
Annen finansinntekt		129 584	88 937
Verdiøkning markedsbaserte omløpsmidler	2		2 840
<b>Sum finansinntekter</b>		<b>129 597</b>	<b>91 777</b>
Verdireduksjon markedsbaserte omløpsmidler	2	27 587	
Annen rentekostnad		13 680	
Annen finanskostnad			4 136
<b>Sum finanskostnader</b>		<b>41 267</b>	<b>4 136</b>
<b>Netto finans</b>		<b>88 330</b>	<b>87 641</b>
<b>Ordinært resultat før skattekostnad</b>		<b>85 513</b>	<b>79 782</b>
Skattekostnad på resultat	3		
<b>Ordinært resultat etter skattekostnad</b>		<b>85 513</b>	<b>79 782</b>
<b>Årsresultat</b>	4	<b>85 513</b>	<b>79 782</b>
<b>Årsresultat etter minoritetsinteresser</b>		<b>85 513</b>	<b>79 782</b>
<b>Totalresultat</b>		<b>85 513</b>	<b>79 782</b>
<b>Overføringer og disponeringer</b>			
Avsatt til annen egenkapital	4	85 513	79 782
<b>Sum overføringer og disponeringer</b>	4	<b>85 513</b>	<b>79 782</b>



### Balanse

Beløp i: NOK	Note	2022	2021
<b>BALANSE - EIENDELER</b>			
<b>Anleggsmidler</b>			
<b>Immaterielle eiendeler</b>			
Utsatt skattefordel	3		
Investeringer i aksjer og andeler	2		
<b>Sum anleggsmidler</b>		<b>0</b>	<b>0</b>
<b>Omløpsmidler</b>			
<b>Varer</b>			
<b>Fordringer</b>			
Andre kortsiktige fordringer		285 066	48 970
<b>Sum fordringer</b>		<b>285 066</b>	<b>48 970</b>
<b>Investeringer</b>			
Aksjer og andeler i foretak i samme konsern	2		
Markedsbaserte aksjer	2	4 273 439	4 306 486
Markedsbaserte obligasjoner	2		
Andre markedsbaserte finansielle instrumenter	2		
<b>Sum investeringer</b>		<b>4 273 439</b>	<b>4 306 486</b>
<b>Bankinnskudd, kontanter og lignende</b>			
Bankinnskudd, kontanter o.l.		7 338	111 191
<b>Sum bankinnskudd, kontanter og lignende</b>		<b>7 338</b>	<b>111 191</b>
<b>Sum omløpsmidler</b>		<b>4 565 842</b>	<b>4 466 647</b>
<b>SUM EIENDELER</b>		<b>4 565 842</b>	<b>4 466 647</b>
<b>BALANSE - EGENKAPITAL OG GJELD</b>			
<b>Egenkapital</b>			
<b>Innskutt egenkapital</b>			
Aksjekapital	4, 5	33 000	33 000



### Balanse

<b>Beløp i: NOK</b>	<b>Note</b>	<b>2022</b>	<b>2021</b>
Beholdning av egne aksjer	5		
Annen innskutt egenkapital		3 485 430	3 485 430
<b>Sum innskutt egenkapital</b>		<b>3 518 430</b>	<b>3 518 430</b>
<b>Opptjent egenkapital</b>			
Annen egenkapital		212 285	126 772
Udisponert resultat			
<b>Sum opptjent egenkapital</b>		<b>212 285</b>	<b>126 772</b>
<b>Sum egenkapital</b>	4	<b>3 730 715</b>	<b>3 645 202</b>
<b>Gjeld</b>			
<b>Langsiktig gjeld</b>			
Utsatt skatt	3		
<b>Annen langsiktig gjeld</b>			
Øvrig langsiktig gjeld	6	828 127	814 447
<b>Sum annen langsiktig gjeld</b>	6	<b>828 127</b>	<b>814 447</b>
<b>Sum langsiktig gjeld</b>		<b>828 127</b>	<b>814 447</b>
<b>Kortsiktig gjeld</b>			
Betalbar skatt	3		
Annen kortsiktig gjeld		7 000	6 998
<b>Sum kortsiktig gjeld</b>		<b>7 000</b>	<b>6 998</b>
<b>Sum gjeld</b>		<b>835 127</b>	<b>821 445</b>
<b>SUM EGENKAPITAL OG GJELD</b>		<b>4 565 842</b>	<b>4 466 647</b>



Brønnøysundregistrene

ÅRSREGNSKAP FOR REGNSKAPSÅRET 2022 - GENERELL INFORMASJON

Journalnummer: 2023 499665

**Enheten**

Organisasjonsnummer: 920 212 395  
Organisasjonsform: Aksjeselskap  
Foretaksnavn: HELEDIKI AS  
Forretningsadresse: Sundrevegen 61  
3570 ÅL

**Regnskapsår**

Årsregnskapets periode: 01.01.2022 - 31.12.2022

**Konsern**

Morselskap i konsern: Nei

**Regnskapsregler**

Regler for små foretak benyttet: Ja  
Benyttet ved utarbeidelsen av  
årsregnskapet til selskapet: Regnskapslovens alminnelige regler

**Årsregnskapet fastsatt av kompetent organ**

Bekreftet av representant for selskapet: BØYGARD YNGVE  
Dato for fastsettelse av årsregnskapet: 31.05.2023

**Revisjon**

Selskapet har besluttet at årsregnskapet  
ikke skal revideres: Ja

**Grunnlag for avgivelse**

År 2022: Årsregnskap er elektronisk innlevert.  
År 2021: Tall er hentet fra elektronisk innlevert årsregnskap fra 2022.

*Det er ikke krav til at årsregnskapet m.v. som sendes til Regnskapsregisteret er undertegnet. Kontrollen på at dette er utført ligger hos revisor/enhetens øverste organ. Sikkerheten ivaretas ved at innsender har rolle/rettighet for innsending av årsregnskapet via Altinn, og ved at det bekreftes at årsregnskapet er fastsatt av kompetent organ.*

Brønnøysundregistrene, 19.06.2023



Organisasjonsnr: 920 212 395  
HELEDIKI AS

## RESULTATREGNSKAP

<b>Beløp i: NOK</b>	<b>Note</b>	<b>2022</b>	<b>2021</b>
<b>RESULTATREGNSKAP</b>			
<b>Kostnader</b>			
Lønnskostnad	1		
Annen driftskostnad		2 817	7 859
<b>Sum kostnader</b>		<b>2 817</b>	<b>7 859</b>
<b>Driftsresultat</b>		<b>-2 817</b>	<b>-7 859</b>
<b>Finansinntekter og finanskostnader</b>			
Annen renteinntekt		13	
Annen finansinntekt		129 584	88 937
Verdiøkning markedsbaserte omløpsmidler 2			2 840
<b>Sum finansinntekter</b>		<b>129 597</b>	<b>91 777</b>
Verdireduksjon markedsbaserte omløpsmidler 2		27 587	
Annen rentekostnad		13 680	
Annen finanskostnad			4 136
<b>Sum finanskostnader</b>		<b>41 267</b>	<b>4 136</b>
<b>Netto finans</b>		<b>88 330</b>	<b>87 641</b>
<b>Ordinært resultat før skattekostnad</b>		<b>85 513</b>	<b>79 782</b>
Skattekostnad på resultat	3		
<b>Ordinært resultat etter skattekostnad</b>		<b>85 513</b>	<b>79 782</b>
<b>Årsresultat</b>	4	<b>85 513</b>	<b>79 782</b>
<b>Årsresultat etter minoritetsinteresser</b>		<b>85 513</b>	<b>79 782</b>
<b>Totalresultat</b>		<b>85 513</b>	<b>79 782</b>
<b>Overføringer og disponeringer</b>			
Avsatt til annen egenkapital	4	85 513	79 782
<b>Sum overføringer og disponeringer</b>	4	<b>85 513</b>	<b>79 782</b>



Organisasjonsnr: 920 212 395  
HELEDIKI AS

## BALANSE

**Beløp i: NOK** **Note** **2022** **2021**

### BALANSE - EIENDELER

#### Anleggsmidler

##### Immaterielle eiendeler

Utsatt skattefordel 3

Investeringer i aksjer og  
andeler 2

**Sum anleggsmidler** 0 0

#### Omløpsmidler

##### Varer

#### Fordringer

Andre kortsiktige  
fordringer 285 066 48 970

**Sum fordringer** 285 066 48 970

#### Investeringer

Aksjer og andeler i  
foretak i samme konsern 2

Markedsbaserte aksjer 2 4 273 439 4 306 486

Markedsbaserte obligasjoner 2

Andre markedsbaserte  
finansielle instrumenter 2

**Sum investeringer** 4 273 439 4 306 486

#### Bankinnskudd, kontanter og lignende

Bankinnskudd, kontanter o.  
l. 7 338 111 191

**Sum bankinnskudd,  
kontanter og lignende** 7 338 111 191

**Sum omløpsmidler** 4 565 842 4 466 647

**SUM EIENDELER** 4 565 842 4 466 647

### BALANSE - EGENKAPITAL OG GJELD

#### Egenkapital

##### Innskutt egenkapital

Aksjekapital 4, 5 33 000 33 000

Beholdning av egne aksjer 5

Annen innskutt egenkapital 3 485 430 3 485 430

**Sum innskutt egenkapital** 3 518 430 3 518 430

#### Opptjent egenkapital



Annen egenkapital		212 285	126 772
Udisponert resultat			
<b>Sum opptjent egenkapital</b>		<b>212 285</b>	<b>126 772</b>
<b>Sum egenkapital</b>	<b>4</b>	<b>3 730 715</b>	<b>3 645 202</b>
<b>Gjeld</b>			
<b>Langsiktig gjeld</b>			
Utsatt skatt	3		
<b>Annen langsiktig gjeld</b>			
Øvrig langsiktig gjeld	6	828 127	814 447
<b>Sum annen langsiktig gjeld</b>	<b>6</b>	<b>828 127</b>	<b>814 447</b>
<b>Sum langsiktig gjeld</b>		<b>828 127</b>	<b>814 447</b>
<b>Kortsiktig gjeld</b>			
Betalbar skatt	3		
Annen kortsiktig gjeld		7 000	6 998
<b>Sum kortsiktig gjeld</b>		<b>7 000</b>	<b>6 998</b>
<b>Sum gjeld</b>		<b>835 127</b>	<b>821 445</b>
<b>SUM EGENKAPITAL OG GJELD</b>		<b>4 565 842</b>	<b>4 466 647</b>



Organisasjonsnr: 920 212 395  
HELEDIKI AS

NOTEOPPLYSNINGER - SELSKAP - alle poster oppgitt i hele tall

## Note

Antall årsverk i regnskapsåret  
0.00

Sum Beløp

Balanseført verdi 31.12. Varige driftsmidler Immaterielle eiend.

## Konsernregnskap

Morselskapet sitt navn

Forretningskontor for morselskapet

## Begrunnelse for at datterselskap er utelatt fra konsolideringen

Samlet beløp - tilknyttet selskap Årets Fjorårets

Samlet beløp - foretak i samme konsern Årets Fjorårets

Samlet beløp - foretak i samme konsern Årets Fjorårets

Samlet beløp - felles kontrollert virksomhet Årets Fjorårets

Pantstillelse Beløp

Beholdning av egne aksjer Antall Pålydende Andel av aksjek.



# Årsregnskap 2022

## Helediki AS

Resultatregnskap  
Balanse  
Noter til regnskapet



Org.nr.: 920 212 395



## RESULTATREGNSKAP

HELEDIKI AS

DRIFTSINNEKTER OG DRIFTSKOSTNADER	Note	2022	2021
Annen driftskostnad		2 817	7 859
<b>Sum driftskostnader</b>		<b>2 817</b>	<b>7 859</b>
<b>Driftsresultat</b>		<b>-2 817</b>	<b>-7 859</b>
<b>FINANSINNEKTER OG FINANSKOSTNADER</b>			
Annen renteinntekt		13	0
Annen finansinntekt		129 584	88 937
Verdiøkning markedsbaserte omløpsmidler	2	0	2 840
Verdireduksjon markedsbaserte omløpsmidler	2	27 587	0
Annen rentekostnad		13 680	0
Annen finanskostnad		0	4 136
<b>Resultat av finansposter</b>		<b>88 330</b>	<b>87 641</b>
Resultat før skattekostnad		85 513	79 782
<b>Årsresultat</b>	<b>4</b>	<b>85 513</b>	<b>79 782</b>
<b>OVERFØRINGER</b>			
Avsatt til annen egenkapital	4	85 513	79 782
<b>Sum overføringer</b>	<b>4</b>	<b>85 513</b>	<b>79 782</b>

HELEDIKI AS

SIDE 2



## BALANSE

### HELEDIKI AS

EIENDELER	Note	2022	2021
<b>OMLØPSMIDLER</b>			
<b>FORDRINGER</b>			
Andre kortsiktige fordringer		285 066	48 970
<b>Sum fordringer</b>		<b>285 066</b>	<b>48 970</b>
<b>INVESTERINGER</b>			
Markedsbaserte aksjer og aksjefond	2	4 273 439	4 306 486
<b>Sum investeringer</b>		<b>4 273 439</b>	<b>4 306 486</b>
Bankinnskudd, kontanter o.l.		7 338	111 191
<b>Sum omløpsmidler</b>		<b>4 565 842</b>	<b>4 466 647</b>
<b>Sum eiendeler</b>		<b>4 565 842</b>	<b>4 466 647</b>



## BALANSE

### HELEDIKI AS

EGENKAPITAL OG GJELD	Note	2022	2021
<strong>EGENKAPITAL</strong>			
<strong>INNSKUTT EGENKAPITAL</strong>			
Aksjekapital	4, 5	33 000	33 000
Annen innskutt egenkapital		3 485 430	3 485 430
<strong>Sum innskutt egenkapital</strong>		<strong>3 518 430</strong>	<strong>3 518 430</strong>
<strong>ØPTJENT EGENKAPITAL</strong>			
Annen egenkapital		212 285	126 772
<strong>Sum opptjent egenkapital</strong>		<strong>212 285</strong>	<strong>126 772</strong>
<strong>Sum egenkapital</strong>	<strong>4</strong>	<strong>3 730 715</strong>	<strong>3 645 202</strong>
<strong>GJELD</strong>			
<strong>ANNEN LANGSIKTIG GJELD</strong>			
Øvrig langsiktig gjeld	6	828 127	814 447
<strong>Sum annen langsiktig gjeld</strong>	<strong>6</strong>	<strong>828 127</strong>	<strong>814 447</strong>
<strong>KORTSIKTIG GJELD</strong>			
Annen kortsiktig gjeld		7 000	6 998
<strong>Sum kortsiktig gjeld</strong>		<strong>7 000</strong>	<strong>6 998</strong>
<strong>Sum gjeld</strong>		<strong>835 127</strong>	<strong>821 445</strong>
<strong>Sum egenkapital og gjeld</strong>		<strong>4 565 842</strong>	<strong>4 466 647</strong>

Ål, 31.05.2023  
Styret i Helediki AS

\_\_\_\_\_  
Svanhild Skurdal Bøygard  
styreleder

\_\_\_\_\_  
Aslak Bøygard  
styremedlem

\_\_\_\_\_  
Yngve Bøygard  
styremedlem

\_\_\_\_\_  
Dagfinn Bøygard  
styremedlem

\_\_\_\_\_  
Mari Bøygard  
styremedlem



## Regnskapsprinsipper

Årsregnskapet er satt opp i samsvar med regnskapsloven av 1998 og god regnskapsskikk for små foretak i Norge.

### KLASSIFISERING OG VURDERING AV BALANSEPOSTER

Eiendeler bestemt til varig eie eller bruk er klassifisert som anleggsmidler. Andre eiendeler er klassifisert som omløpsmidler. Fordringer som skal tilbakebetales innen et år er klassifisert som omløpsmidler. Ved klassifisering av kortsiktig og langsiktig gjeld er tilsvarende kriterier lagt til grunn.

Omløpsmidler og kortsiktig gjeld omfatter normalt poster som forfaller til betaling innen ett år. Omløpsmidler vurderes til laveste verdi av anskaffelseskost og virkelig verdi.

### FINANSIELLE INSTRUMENTER

Finansielle instrumenter, herunder aksjer og aksjefond, som

- er klassifisert som omløpsmidler,
- inngår i en handelsportefølje med henblikk på videresalg,
- omsettes på børs, autorisert markedsplass eller tilsvarende regulert marked i utlandet, og
- har god eierspredning og likviditet

er vurdert til det laveste av anskaffelseskost og virkelig verdi (laveste verdis prinsipp).

### SKATT

Skattekostnaden i resultatregnskapet omfatter både periodens betalbare skatt og endring i utsatt skatt. Selskapet driver finansiell virksomhet og har en skattesats for alminnelig inntekt på 25 %. Utsatt skatt er beregnet med 25 % på grunnlag av de midlertidige forskjeller som eksisterer mellom regnskapsmessige og skattemessige verdier, samt ligningsmessig underskudd til fremføring ved utgangen av regnskapsåret. Skatteøkende og skattereduserende midlertidige forskjeller som reverserer eller kan reverseres i samme periode er utlignet og nettoført.

### KOSTNADER

Kostnader regnskapsføres som hovedregel i samme periode som tilhørende inntekt. I de tilfeller det ikke er en klar sammenheng mellom utgifter og inntekter fastsettes fordelingen etter skjønnsmessige kriterier. Øvrige unntak fra sammenstillingsprinsippet er angitt der det er aktuelt.

### FORDRINGER

Andre fordringer oppføres til pålydende etter fradrag for avsetning til forventet tap. Avsetning til tap gjøres på grunnlag av en individuell vurdering av de enkelte fordringene.

### BANKINNSKUDD, KONTANTER OG LIGNENDE

Bankinnskudd, kontanter ol. inkluderer kontanter, bankinnskudd og andre betalingsmidler med forfallsdato som er kortere enn tre måneder fra anskaffelse.



## Note 1 Lønnskostnader

Selskapet har ingen ansatte.

Selskapet er ikke pliktig til å opprette tjenestepensjon etter lov om obligatorisk tjenestepensjon.

## Note 2 Aksjer og andeler i andre foretak m.v.

	Anskaffelses-kost	Balanseført verdi	Forskjell mellom balanseverdi og ansk. kost
<b>Sum</b>	<b>0</b>	<b>0</b>	<b>0</b>
<b>Omløpsmidler</b>			
Aksjer	1 639 380	1 527 220	112 160
Aksjefond	2 746 219	2 746 219	0
<b>Sum markedsbaserte aksjer</b>	<b>4 385 599</b>	<b>4 273 439</b>	<b>112 160</b>

Finansielle instrumenter vurderes til det laveste av anskaffelseskost og virkelig verdi (laveste verdi's prinsipp).

## Note 3 Skatt

Årets skattekostnad	2022	2021
Resultatført skatt på ordinært resultat:		
Betalbar skatt	0	0
Endring i utsatt skattefordel	0	0
<b>Skattekostnad ordinært resultat</b>	<b>0</b>	<b>0</b>
Skattepliktig inntekt:		
Resultat før skatt	85 513	79 782
Permanente forskjeller	-103 740	-92 837
<b>Skattepliktig inntekt</b>	<b>-18 227</b>	<b>-13 055</b>
Betalbar skatt i balansen:		
Betalbar skatt på årets resultat	0	0
<b>Sum betalbar skatt i balansen</b>	<b>0</b>	<b>0</b>

Skatteeffekten av midlertidige forskjeller og underskudd til fremføring som har gitt opphav til utsatt skatt og utsatte skattefordeler, spesifisert på typer av midlertidige forskjeller

	2022	2021	Endring
Aksjer og andre verdipapirer	-10 397	-12 545	-2 148
Akkumulert fremførbart underskudd	-102 058	-83 832	18 226
Inngår ikke i beregningen av utsatt skatt	112 456	96 377	-16 079
<b>Utsatt skattefordel (25 %)</b>	<b>0</b>	<b>0</b>	<b>0</b>

I henhold til God regnskapsskikk for små foretak balanseføres ikke utsatt skattefordel.



## Note 4 Egenkapital

	Aksjekapital	Annen Innskutt egenkapital	Annen egenkapital	Sum egenkapital
Pr. 31.12.2021	33 000	3 485 430	126 772	3 645 202
Årets resultat			85 513	85 513
<b>Pr 31.12.2022</b>	<b>33 000</b>	<b>3 485 430</b>	<b>212 285</b>	<b>3 730 715</b>

## Note 5 Aksjonærer

### AKSJEKAPITALEN I HELEDIKI AS PR. 31.12 BESTÅR AV:

	Antall	Pålydende	Bokført
Ordinære aksjer	300	110,0	33 000
<b>Sum</b>	<b>300</b>		<b>33 000</b>

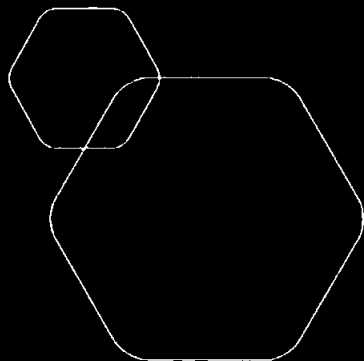
### EIERSTRUKTUR

De største aksjonærene i % pr. 31.12 var:

	Ordinære	Eierandel	Stemmeandel
BØYGARD ASLAK	60	20,0	20,0
BØYGARD DAGFINN	60	20,0	20,0
BØYGARD MARI	60	20,0	20,0
BØYGARD SVANHILD SKURDAL	60	20,0	20,0
BØYGARD YNGVE	60	20,0	20,0
<b>Totalt antall aksjer</b>	<b>300</b>	<b>100,0</b>	<b>100,0</b>

## Note 6 Spesifikasjon gjeld

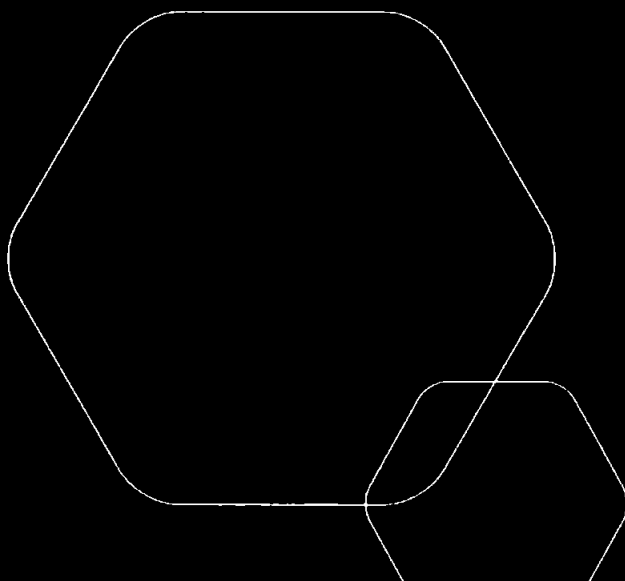
Selskapets øvrige langsiktige gjeld er gjeld til aksjonær.



# Årsregnskap 2022

## Helediki AS

Resultatregnskap  
Balanse  
Noter til regnskapet



Org.nr.: 920 212 395



## RESULTATREGNSKAP

### HELEDIKI AS

DRIFTSINNEKTER OG DRIFTSKOSTNADER	Note	2022	2021
Annen driftskostnad		2 817	7 859
<b>Sum driftskostnader</b>		<b>2 817</b>	<b>7 859</b>
<b>Driftsresultat</b>		<b>-2 817</b>	<b>-7 859</b>
<b>FINANSINNEKTER OG FINANSKOSTNADER</b>			
Annen renteinntekt		13	0
Annen finansinntekt		129 584	88 937
Verdiøkning markedsbaserte omløpsmidler	2	0	2 840
Verdireduksjon markedsbaserte omløpsmidler	2	27 587	0
Annen rentekostnad		13 680	0
Annen finanskostnad		0	4 136
<b>Resultat av finansposter</b>		<b>88 330</b>	<b>87 641</b>
Resultat før skattekostnad		85 513	79 782
<b>Årsresultat</b>	<b>4</b>	<b>85 513</b>	<b>79 782</b>
<b>OVERFØRINGER</b>			
Avsatt til annen egenkapital	4	85 513	79 782
<b>Sum overføringer</b>	<b>4</b>	<b>85 513</b>	<b>79 782</b>



**BALANSE**

**HELEDIKI AS**

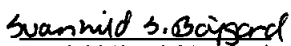
<b>EIENDELER</b>	<b>Note</b>	<b>2022</b>	<b>2021</b>
<b>OMLØPSMIDLER</b>			
<b>FORDRINGER</b>			
Andre kortsiktige fordringer		285 066	48 970
<b>Sum fordringer</b>		<b>285 066</b>	<b>48 970</b>
<b>INVESTERINGER</b>			
Markedsbaserte aksjer og aksjefond	2	4 273 439	4 306 486
<b>Sum investeringer</b>		<b>4 273 439</b>	<b>4 306 486</b>
Bankinnskudd, kontanter o.l.		7 338	111 191
<b>Sum omløpsmidler</b>		<b>4 565 842</b>	<b>4 466 647</b>
<b>Sum eiendeler</b>		<b>4 565 842</b>	<b>4 466 647</b>

**BALANSE**

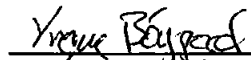
## HELEDIKI AS

EGENKAPITAL OG GJELD	Note	2022	2021
<b>EGENKAPITAL</b>			
<b>INNSKUTT EGENKAPITAL</b>			
Aksjekapital	4, 5	33 000	33 000
Annen innskutt egenkapital		3 485 430	3 485 430
<b>Sum innskutt egenkapital</b>		<b>3 518 430</b>	<b>3 518 430</b>
<b>OPPTJENT EGENKAPITAL</b>			
Annen egenkapital		212 285	126 772
<b>Sum opptjent egenkapital</b>		<b>212 285</b>	<b>126 772</b>
<b>Sum egenkapital</b>	<b>4</b>	<b>3 730 715</b>	<b>3 645 202</b>
<b>GJELD</b>			
<b>ANNEN LANGSIKTIG GJELD</b>			
Øvrig langsiktig gjeld	6	828 127	814 447
<b>Sum annen langsiktig gjeld</b>	<b>6</b>	<b>828 127</b>	<b>814 447</b>
<b>KORTSIKTIG GJELD</b>			
Annen kortsiktig gjeld		7 000	6 998
<b>Sum kortsiktig gjeld</b>		<b>7 000</b>	<b>6 998</b>
<b>Sum gjeld</b>		<b>835 127</b>	<b>821 445</b>
<b>Sum egenkapital og gjeld</b>		<b>4 565 842</b>	<b>4 466 647</b>

Ål, 31.05.2023  
Styret i Helediki AS

  
Svanhild Skurdal Bøygard  
styreleder

  
Aslak Bøygard  
styremedlem

  
Yngve Bøygard  
styremedlem

  
Dagfinn Bøygard  
styremedlem

  
Mari Bøygard  
styremedlem



## Regnskapsprinsipper

Årsregnskapet er satt opp i samsvar med regnskapsloven av 1998 og god regnskapsskikk for små foretak i Norge.

### KLASSIFISERING OG VURDERING AV BALANSEPOSTER

Eiendeler bestemt til varig eie eller bruk er klassifisert som anleggsmidler. Andre eiendeler er klassifisert som omløpsmidler. Fordringer som skal tilbakebetales innen et år er klassifisert som omløpsmidler. Ved klassifisering av kortsiktig og langsiktig gjeld er tilsvarende kriterier lagt til grunn.

Omløpsmidler og kortsiktig gjeld omfatter normalt poster som forfaller til betaling innen ett år. Omløpsmidler vurderes til laveste verdi av anskaffelseskost og virkelig verdi.

### FINANSIELLE INSTRUMENTER

Finansielle instrumenter, herunder aksjer og aksjefond, som

- er klassifisert som omløpsmidler,
- inngår i en handelsportefølje med henblikk på videresalg,
- omsettes på børs, autorisert markedsplass eller tilsvarende regulert marked i utlandet, og
- har god eierspredning og likviditet

er vurdert til det laveste av anskaffelseskost og virkelig verdi (laveste verdis prinsipp).

### SKATT

Skattekostnaden i resultatregnskapet omfatter både periodens betalbare skatt og endring i utsatt skatt. Selskapet driver finansiell virksomhet og har en skattesats for alminnelig inntekt på 25 %. Utsatt skatt er beregnet med 25 % på grunnlag av de midlertidige forskjeller som eksisterer mellom regnskapsmessige og skattemessige verdier, samt ligningsmessig underskudd til fremføring ved utgangen av regnskapsåret. Skatteøkende og skattereduserende midlertidige forskjeller som reverserer eller kan reverseres i samme periode er utlignet og nettoført.

### KOSTNADER

Kostnader regnskapsføres som hovedregel i samme periode som tilhørende inntekt. I de tilfeller det ikke er en klar sammenheng mellom utgifter og inntekter fastsettes fordelingen etter skjønnsmessige kriterier. Øvrige unntak fra sammenstillingsprinsippet er angitt der det er aktuelt.

### FORDRINGER

Andre fordringer oppføres til pålydende etter fradrag for avsetning til forventet tap. Avsetning til tap gjøres på grunnlag av en individuell vurdering av de enkelte fordringene.

### BANKINNSKudd, KONTANTER OG LIGNENDE

Bankinnskudd, kontanter ol. inkluderer kontanter, bankinnskudd og andre betalingsmidler med forfallsdato som er kortere enn tre måneder fra anskaffelse.



## Note 1 Lønnskostnader

Selskapet har ingen ansatte.

Selskapet er ikke pliktig til å opprette tjenestepensjon etter lov om obligatorisk tjenestepensjon.

## Note 2 Aksjer og andeler i andre foretak m.v.

	Anskaffelses-kost	Balansført verdi	Forskjell mellom balanseverdi og ansk. kost
<b>Sum</b>	<b>0</b>	<b>0</b>	<b>0</b>
<b>Omløpsmidler</b>			
Aksjer	1 639 380	1 527 220	112 160
Aksjefond	2 746 219	2 746 219	0
<b>Sum markedsbaserte aksjer</b>	<b>4 385 599</b>	<b>4 273 439</b>	<b>112 160</b>

Finansielle instrumenter vurderes til det laveste av anskaffelseskost og virkelig verdi (laveste verdi's prinsipp).

## Note 3 Skatt

Årets skattekostnad	2022	2021
Resultatført skatt på ordinært resultat:		
Betalbar skatt	0	0
Endring i utsatt skattefordel	0	0
<b>Skattekostnad ordinært resultat</b>	<b>0</b>	<b>0</b>
Skattepliktig inntekt:		
Resultat før skatt	85 513	79 782
Permanente forskjeller	-103 740	-92 837
<b>Skattepliktig inntekt</b>	<b>-18 227</b>	<b>-13 055</b>
Betalbar skatt i balansen:		
Betalbar skatt på årets resultat	0	0
<b>Sum betalbar skatt i balansen</b>	<b>0</b>	<b>0</b>

Skatteeffekten av midlertidige forskjeller og underskudd til fremføring som har gitt opphav til utsatt skatt og utsatte skattefordeler, spesifisert på typer av midlertidige forskjeller

	2022	2021	Endring
Aksjer og andre verdipapirer	-10 397	-12 545	-2 148
Akkumulert fremførbart underskudd	-102 058	-83 832	18 226
Inngår ikke i beregningen av utsatt skatt	112 456	96 377	-16 079
<b>Utsatt skattefordel (25 %)</b>	<b>0</b>	<b>0</b>	<b>0</b>

I henhold til God regnskapsskikk for små foretak balanseføres ikke utsatt skattefordel.



## Note 4 Egenkapital

	Aksjekapital	Annen Innskutt egenkapital	Annen egenkapital	Sum egenkapital
Pr. 31.12.2021	33 000	3 485 430	126 772	3 645 202
Årets resultat			85 513	85 513
<b>Pr 31.12.2022</b>	<b>33 000</b>	<b>3 485 430</b>	<b>212 285</b>	<b>3 730 715</b>

## Note 5 Aksjonærer

### AKSJEKAPITALEN I HELEDIKI AS PR. 31.12 BESTÅR AV:

	Antall	Pålydende	Bokført
Ordinære aksjer	300	110,0	33 000
<b>Sum</b>	<b>300</b>		<b>33 000</b>

### EIERSTRUKTUR

De største aksjonærene i % pr. 31.12 var:

	Ordinære	Eierandel	Stemmeandel
BØYGARD ASLAK	60	20,0	20,0
BØYGARD DAGFINN	60	20,0	20,0
BØYGARD MARI	60	20,0	20,0
BØYGARD SVANHILD SKURDAL	60	20,0	20,0
BØYGARD YNGVE	60	20,0	20,0
<b>Totalt antall aksjer</b>	<b>300</b>	<b>100,0</b>	<b>100,0</b>

## Note 6 Spesifikasjon gjeld

Selskapets øvrige langsiktige gjeld er gjeld til aksjonær.