



ÅRSREGNSKAPET FOR REGNSKAPSÅRET 2021 - GENERELL INFORMASJON

Enheten

Organisasjonsnummer: 916 778 457
Organisasjonsform: Aksjeselskap
Foretaksnavn: INVISIO MEDIA AS
Forretningsadresse: Thorvald Meyers gate 49
0555 OSLO

Regnskapsår

Årsregnskapets periode: 01.01.2021 - 31.12.2021

Konsern

Morselskap i konsern: Nei

Regnskapsregler

Regler for små foretak benyttet: Ja
Benyttet ved utarbeidelsen av årsregnskapet til selskapet: Regnskapslovens alminnelige regler

Årsregnskapet fastsatt av kompetent organ

Bekreftet av representant for selskapet: Odd Egil Kanestrøm
Dato for fastsettelse av årsregnskapet: 08.04.2022

Grunnlag for avgivelse

År 2021: Årsregnskapet er elektronisk innlevert
År 2020: Tall er hentet fra elektronisk innlevert årsregnskap fra 2021

Det er ikke krav til at årsregnskapet m.v. som sendes til Regnskapsregisteret er undertegnet. Kontrollen på at dette er utført ligger hos revisor/enhetens øverste organ. Sikkerheten ivaretas ved at innsender har rolle/rettighet for innsending av årsregnskapet via Altinn, og ved at det bekreftes at årsregnskapet er fastsatt av kompetent organ.

Brønnøysundregistrene, 15.09.2023



Resultatregnskap

Beløp i: NOK	Note	2021	2020
RESULTATREGNSKAP			
Inntekter			
Salgsinntekt	2, 3	13 506 128	18 596 631
Annen driftsinntekt	2, 3	0	500 000
Sum inntekter		13 506 128	19 096 631
Kostnader			
Varekostnad		8 920 896	12 989 570
Lønnskostnad	4	3 157 100	2 763 602
Avskrivning på varige driftsmidler og immaterielle eiendeler	7	207 248	394 503
Annen driftskostnad		1 505 267	1 731 154
Sum kostnader		13 790 511	17 878 829
Driftsresultat		-284 383	1 217 802
Finansinntekter og finanskostnader			
Annen renteinntekt	5	0	215
Annen finansinntekt	5	62 433	371
Sum finansinntekter		62 433	586
Annen rentekostnad	5	19 864	3 057
Annen finanskostnad	5	5 438	1 984
Sum finanskostnader		25 302	5 041
Netto finans		37 131	-4 455
Ordinært resultat før skattekostnad		-247 252	1 213 347
Skattekostnad på ordinært resultat	2, 6	-86 152	268 814
Ordinært resultat etter skattekostnad		-161 100	944 533
Årsresultat		-161 100	944 533
Overføringer og disponeringer			
Konsernbidrag			671 323
Overføringer til/fra annen egenkapital	11	-161 100	273 210
Sum overføringer og disponeringer		-161 100	944 533



Resultatregnskap

Beløp i: NOK	Note	2021	2020
---------------------	-------------	-------------	-------------



Balanse

Beløp i: NOK	Note	2021	2020
BALANSE - EIENDELER			
Anleggsmidler			
Immaterielle eiendeler			
Forskning og utvikling	7	36 492	239 291
Utsatt skattefordel	6	20 938	24 283
Sum immaterielle eiendeler		57 430	263 574
Varige driftsmidler			
Maskiner og anlegg			4 449
Sum varige driftsmidler			4 449
Finansielle anleggsmidler			
Investering i datterselskap			137 274
Sum finansielle anleggsmidler			137 274
Sum anleggsmidler		57 430	405 297
Omløpsmidler			
Varer			
Fordringer			
Kundefordringer	8, 9	614 749	1 699 462
Andre fordringer	2, 8, 9	19 087	1 226 447
Sum fordringer		633 836	2 925 909
Bankinnskudd, kontanter og lignende			
Bankinnskudd, kontanter og lignende	1+	1 692 852	1 728 998
Sum bankinnskudd, kontanter og lignende		1 692 852	1 728 998
Sum omløpsmidler		2 326 688	4 654 907
SUM EIENDELER		2 384 118	5 060 204

BALANSE - EGENKAPITAL OG GJELD



Balanse

Beløp i: NOK	Note	2021	2020
Egenkapital			
Innskutt egenkapital			
Aksjekapital	11	30 000	30 000
Annen innskutt egenkapital	11	1 069 022	1 069 022
Sum innskutt egenkapital		1 099 022	1 099 022
Opptjent egenkapital			
Annen egenkapital	2, 6, 11	97 695	317 307
Sum opptjent egenkapital		97 695	317 307
Sum egenkapital		1 196 717	1 416 329
Sum langsiktig gjeld		0	0
Kortsiktig gjeld			
Leverandørgjeld	8, 9	47 039	118 331
Betalbar skatt	2, 6	0	89 497
Skyldige offentlige avgifter		441 214	258 277
Annen kortsiktig gjeld	2, 8, 9	699 149	3 177 770
Sum kortsiktig gjeld		1 187 402	3 643 875
Sum gjeld		1 187 402	3 643 875
SUM EGENKAPITAL OG GJELD		2 384 119	5 060 204



Brønnøysundregistrene

ÅRSREGNSKAP FOR REGNSKAPSÅRET 2021 - GENERELL INFORMASJON

Journalnummer: 2022 681963

Enheten

Organisasjonsnummer: 916 778 457
Organisasjonsform: Aksjeselskap
Foretaksnavn: INVISO MEDIA AS
Forretningsadresse: Kongens gate 11
0153 OSLO

Regnskapsår

Årsregnskapets periode: 01.01.2021 - 31.12.2021

Konsern

Morselskap i konsern: Nei

Regnskapsregler

Regler for små foretak benyttet: Ja
Benyttet ved utarbeidelsen av
årsregnskapet til selskapet: Regnskapslovens alminnelige regler

Årsregnskapet fastsatt av kompetent organ

Bekreftet av representant for selskapet: Odd Egil Kanestrøm
Dato for fastsettelse av årsregnskapet: 08.04.2022

Revisjon

Ekstern autorisert regnskapsfører har i løpet av regnskapsåret bistått ved den løpende regnskapsføringen eller utført andre tjenester for selskapet enn å utarbeide årsregnskapet: Ja

Grunnlag for avgivelse

År 2021: Årsregnskap er elektronisk innlevert.
År 2020: Tall er hentet fra elektronisk innlevert årsregnskap fra 2021.

Det er ikke krav til at årsregnskapet m.v. som sendes til Regnskapsregisteret er undertegnet. Kontrollen på at dette er utført ligger hos revisor/enhetens øverste organ. Sikkerheten ivaretas ved at innsender har rolle/rettighet for innsending av årsregnskapet via Altinn, og ved at det bekreftes at årsregnskapet er fastsatt av kompetent organ.

Brønnøysundregistrene, 21.07.2022



Organisasjonsnr: 916 778 457
INVISO MEDIA AS

RESULTATREGNSKAP

Beløp i: NOK	Note	2021	2020
RESULTATREGNSKAP			
Inntekter			
Salgsinntekt	2, 3	13 506 128	18 596 631
Annen driftsinntekt	2, 3	0	500 000
Sum inntekter		13 506 128	19 096 631
Kostnader			
Varekostnad		8 920 896	12 989 570
Lønnskostnad	4	3 157 100	2 763 602
Avskrivning på varige driftsmidler og immaterielle eiendeler	7	207 248	394 503
Annen driftskostnad		1 505 267	1 731 154
Sum kostnader		13 790 511	17 878 829
Driftsresultat		-284 383	1 217 802
Finansinntekter og finanskostnader			
Annen renteinntekt	5	0	215
Annen finansinntekt	5	62 433	371
Sum finansinntekter		62 433	586
Annen rentekostnad	5	19 864	3 057
Annen finanskostnad	5	5 438	1 984
Sum finanskostnader		25 302	5 041
Netto finans		37 131	-4 455
Ordinært resultat før skattekostnad		-247 252	1 213 347
Skattekostnad på ordinært resultat	2, 6	-86 152	268 814
Ordinært resultat etter skattekostnad		-161 100	944 533
Årsresultat		-161 100	944 533
Overføringer og disponeringer			
Konsernbidrag			671 323
Overføringer til/fra annen egenkapital	11	-161 100	273 210
Sum overføringer og disponeringer		-161 100	944 533



Organisasjonsnr: 916 778 457
INVISIO MEDIA AS

BALANSE

Beløp i: NOK

	Note	2021	2020
--	------	------	------

BALANSE - EIENDELER

Anleggsmidler

Immaterielle eiendeler

Forskning og utvikling	7	36 492	239 291
Utsatt skattefordel	6	20 938	24 283
Sum immaterielle eiendeler		57 430	263 574

Varige driftsmidler

Maskiner og anlegg			4 449
Sum varige driftsmidler			4 449

Finansielle anleggsmidler

Investering i datterselskap			137 274
Sum finansielle anleggsmidler			137 274

Sum anleggsmidler		57 430	405 297
--------------------------	--	---------------	----------------

Omløpsmidler

Varer

Fordringer

Kundefordringer	8, 9	614 749	1 699 462
Andre fordringer	2, 8, 9	19 087	1 226 447
Sum fordringer		633 836	2 925 909

Bankinnskudd, kontanter og lignende

Bankinnskudd, kontanter og lignende	1+	1 692 852	1 728 998
Sum bankinnskudd, kontanter og lignende		1 692 852	1 728 998

Sum omløpsmidler		2 326 688	4 654 907
-------------------------	--	------------------	------------------

SUM EIENDELER		2 384 118	5 060 204
----------------------	--	------------------	------------------

BALANSE - EGENKAPITAL OG GJELD

Egenkapital

Innskutt egenkapital

Aksjekapital	11	30 000	30 000
Annen innskutt egenkapital	11	1 069 022	1 069 022
Sum innskutt egenkapital		1 099 022	1 099 022

Opptjent egenkapital

Annen egenkapital	2, 6, 11	97 695	317 307
-------------------	----------	--------	---------



Sum opptjent egenkapital		97 695	317 307
Sum egenkapital		1 196 717	1 416 329
Sum langsiktig gjeld		0	0
Kortsiktig gjeld			
Leverandørgjeld	8, 9	47 039	118 331
Betalbar skatt	2, 6	0	89 497
Skyldige offentlige avgifter		441 214	258 277
Annen kortsiktig gjeld	2, 8, 9	699 149	3 177 770
Sum kortsiktig gjeld		1 187 402	3 643 875
Sum gjeld		1 187 402	3 643 875
SUM EGENKAPITAL OG GJELD		2 384 119	5 060 204



Organisasjonsnr: 916 778 457
INVISO MEDIA AS

NOTEOPPLYSNINGER - SELSKAP - alle poster oppgitt i hele tall

Note

1

Regnskapsprinsipper

Årsregnskapet er satt opp i samsvar med regnskapsloven og NRS 8 - God regnskapsskikk for små foretak. Regnskapsåret følger kalenderåret, med balansedag 31. desember. Alle beløp oppgis i norske kroner. Selskapet fusjonerte med det heleide datterselskapet Estate Connection AS (org.nr. 914 111 854) med virkning fra 01.01.2021, Inviso Media AS var det overtagende selskap. Fusjonen ble gjennomført etter regler om forenklet fusjon mellom morselskap og datterselskap. Fusjonen ble gjennomført med skattemessig og regnskapsmessig kontinuitet. Gjennomføringen av fusjonen ble kunngjort i Brønnøysund 26.10.2021. Driftsinntekter Inntektsføring ved salg av varer skjer på leveringstidspunktet. Tjenester inntektsføres etter hvert som de leveres. Salg av tjenester til fast honorar inntektsføres i samsvar med andel leverte timer over totalt estimerte timer for leveransen, etter at det er tatt hensyn til eventuelt forventet merarbeid og andre forventede merkostnader. Finansinntekter Renteinntekter inntektsføres etter hvert som de opptjenes. Tilskudd Tilskudd inntektsføres når tilskuddet er opptjent i tråd med tilskuddets kriterier. Skatt Skattekostnaden i resultatregnskapet omfatter både periodens betalbare skatt og endring i utsatt skatt. Utsatt skatt er beregnet med 22% på grunnlag av de midlertidige forskjeller som eksisterer mellom regnskapsmessige og skattemessige verdier, samt ligningsmessig underskudd til fremføring ved utgangen av regnskapsåret. Skatteøkende og skattereduserende midlertidige forskjeller som reverserer eller kan reverseres i samme periode er utlignet og nettoført. Utsatt skattefordel på netto skattereduserende forskjeller som ikke er utlignet og på underskudd til fremføring, balanseføres i den grad skattefordelene antas å kunne utnytte gjennom fremtidige skattepliktige overskudd. Klassifisering og vurdering av balanseposter Eiendeler bestemt til varig eie eller bruk er klassifisert som anleggsmidler. Eiendeler som er knyttet til varekretsløpet er klassifisert som omløpsmidler. Fordringer klassifiseres som omløpsmidler hvis de skal tilbakebetales i løpet av ett år. For gjeld er analoge kriterier lagt til grunn. Første års avdrag på langsiktige fordringer og langsiktig gjeld klassifiseres likevel ikke som omløpsmiddel og kortsiktig gjeld. Immaterielle eiendeler Utgifter til utvikling balanseføres i den grad aktiviteten skaper en identifiserbar eiendel som selskapet har kontroll over, hvor selskapet kan dokumentere at det er skapt en fremtidig sannsynlig økonomisk fordel. I motsatt fall kostnadsføres slike utgifter løpende. Balanseført utvikling avskrives lineært over økonomisk levetid. Fordringer Kundefordringer og andre fordringer oppføres til pålydende etter fradrag for avsetning til forventet tap. Avsetning til tap gjøres på grunnlag av en individuell vurdering av de enkelte fordringene og en tilleggsavsetning som skal dekke øvrige påregnelige tap. Pensjonsforpliktelser Pensjonsforpliktelser finansiert over driften er beregnet og balanseført under avsetning for forpliktelser. Pensjonsordninger finansiert via sikrede ordninger er ikke balanseført. Pensjonspremien anses i disse tilfeller som pensjonskostnad og klassifiseres sammen med lønnskostnader. Konsern Inviso Media AS utarbeider ikke konsernregnskap, jf. unntak for små foretak. Korrigering av feil tidligere år Ved korrigering av feil tidligere år føres dette direkte mot egenkapital. Sammenligningstall vil i slike tilfeller omarbeides, og forklares i egen note. Skattemessige konsekvenser tas over årets skattemelding og påvirker skattekostnaden for inneværende år.



Note
4

Antall årsverk i regnskapsåret
4.00

Sum Beløp

Balanseført verdi 31.12. Varige driftsmidler Immaterielle eiend.

Konsernregnskap

Morselskapet sitt navn

Forretningskontor for morselskapet

Begrunnelse for at datterselskap er utelatt fra konsolideringen

Konsern, tilknyttet selskap m.v. - fordringer og gjeld

Fordringer

Samlet beløp - tilknyttet selskap Årets Fjorårets

Samlet beløp - foretak i samme konsern Årets Fjorårets

Samlet beløp - foretak i samme konsern Årets Fjorårets

Samlet beløp - felles kontrollert virksomhet Årets Fjorårets

Pantstillelse Beløp

Beholdning av egne aksjer Antall Pålydende Andel av aksjek.

Note
4

Lån og sikkerhetsstillelse til medlemmer

Opplysninger om:

Medlemmer av:



<u>Samlet lån</u>	<u>Styret</u>	<u>Andre organ</u>
0.00	0.00	0.00
<u>Samlet sikkerhetsstillelse</u>	<u>Styret</u>	<u>Andre organ</u>
0.00	0.00	0.00
<u>Tilbakebetalte beløp</u>	<u>Styret</u>	<u>Andre organ</u>
0.00	0.00	0.00
<u>Avskrevne beløp</u>	<u>Styret</u>	<u>Andre organ</u>
0.00	0.00	0.00
<u>Frafalte beløp</u>	<u>Styret</u>	<u>Andre organ</u>
0.00	0.00	0.00

Mer om lån og sikkerhetsstillelse



 Admincontrol

List of Signatures Page 1/1

Årsregnskap Inviso Media AS 2021 06.04.22_til signering.pdf

Name	Method	Signed at
Moe, Marie Øymyr	BANKID_MOBILE	2022-04-08 15:59 GMT+02
Koppang, Per Roar	BANKID_MOBILE	2022-04-08 14:14 GMT+02
Kormilitzin, Nina C	BANKID_MOBILE	2022-04-08 13:15 GMT+02



This file is sealed with a digital signature. The seal is a guarantee for the authenticity of the document.

External reference: 473B6C93B1F944CF82085F4B9FB02883



Årsregnskap 2021

Inviso Media AS

Org.nr.:916 778 457



This file is sealed with a digital signature.
The seal is a guarantee for the authenticity
of the document.

Document ID:
473B6C93B1F944CF82085F4B9FB02883



Inviso Media AS

Resultatregnskap

Driftsinntekter og driftskostnader	Note	2021	2020
Salgsinntekt	2, 3	13 506 128	18 596 631
Annen driftsinntekt	2, 3	0	500 000
Sum driftsinntekter		13 506 128	19 096 631
Varekostnad		8 920 896	12 989 570
Lønnskostnad	4	3 157 100	2 763 602
Avskrivning av driftsmidler og immaterielle eiendeler	7	207 248	394 503
Annen driftskostnad		1 505 267	1 731 154
Sum driftskostnader		13 790 511	17 878 829
Driftsresultat		-284 383	1 217 802
Finansinntekter og finanskostnader			
Annen renteinntekt	5	0	215
Annen finansinntekt	5	62 433	371
Annen rentekostnad	5	19 864	3 057
Annen finanskostnad	5	5 438	1 984
Resultat av finansposter		37 131	-4 455
Resultat før skattekostnad		-247 252	1 213 347
Skattekostnad	2, 6	-86 152	268 814
Årsresultat		-161 100	944 533
Overføringer			
Avsatt konsernbidrag	11	0	671 323
Avsatt til annen egenkapital	2, 11	0	317 307
Overført fra annen egenkapital	11	-161 100	-44 097
Sum overføringer		-161 100	944 533

Inviso Media AS

Side 2



This file is sealed with a digital signature.
The seal is a guarantee for the authenticity
of the document.

Document ID:
473B6C93B1F944CF82085F4B9FB02883



Inviso Media AS

Balanse

Eiendeler	Note	2021	2020
Anleggsmidler			
Immaterielle eiendeler			
Forskning og utvikling	7	36 492	239 291
Utsatt skattefordel	6	20 938	24 283
Sum immaterielle eiendeler		57 430	263 574
Varige driftsmidler			
Maskiner og anlegg		0	4 449
Sum varige driftsmidler		0	4 449
Finansielle anleggsmidler			
Investeringer i datterselskap		0	137 274
Sum finansielle anleggsmidler		0	137 274
Sum anleggsmidler		57 430	405 297
Omløpsmidler			
Fordringer			
Kundefordringer	8, 9	614 749	1 699 462
Andre kortsiktige fordringer	2, 8, 9	19 088	1 226 448
Sum fordringer		633 837	2 925 909
Bankinnskudd, kontanter o.l.	10	1 692 852	1 728 998
Sum omløpsmidler		2 326 688	4 654 907
Sum eiendeler		2 384 118	5 060 204

Inviso Media AS

Side 3



This file is sealed with a digital signature.
The seal is a guarantee for the authenticity
of the document.

Document ID:
473B6C93B1F944CF82085F4B9FB02883



Inviso Media AS

Balanse

Egenkapital og gjeld	Note	2021	2020
Egenkapital			
Innskutt egenkapital			
Aksjekapital	11	30 000	30 000
Annen innskutt egenkapital	11	1 069 022	1 069 022
Sum innskutt egenkapital		1 099 022	1 099 022
Annen egenkapital	2, 6, 11	97 695	317 307
Sum opptjent egenkapital		97 695	317 307
Sum egenkapital		1 196 717	1 416 329
Gjeld			
Kortsiktig gjeld			
Leverandørgjeld	8, 9	47 039	118 331
Betalbar skatt	2, 6	0	89 497
Skyldig offentlige avgifter		441 214	258 277
Annen kortsiktig gjeld	2, 8, 9	699 149	3 177 771
Sum kortsiktig gjeld		1 187 402	3 643 875
Sum gjeld		1 187 402	3 643 875
Sum egenkapital og gjeld		2 384 119	5 060 204

Oslo, 08.04.2022

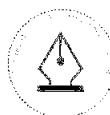
Per Koppang
styremedlem

Marie Øymyr Moe
styreleder

Nina Charlotte Kormilitzin
daglig leder

Inviso Media AS

Side 4



This file is sealed with a digital signature.
The seal is a guarantee for the authenticity
of the document.

Document ID:
473B6C93B1F944CF82085F4B9FB02883



Regnskapsprinsipper

Årsregnskapet er satt opp i samsvar med regnskapsloven og NRS 8 - God regnskapsskikk for små foretak. Regnskapsåret følger kalenderåret, med balansedag 31. desember. Alle beløp oppgis i norske kroner.

Selskapet fusjonerte med det heleide datterselskapet Estate Connection AS (org.nr. 914 111 854) med virkning fra 01.01.2021, Inviso Media AS var det overtagende selskap. Fusjonen ble gjennomført etter regler om forenklet fusjon mellom morselskap og datterselskap. Fusjonen ble gjennomført med skattemessig og regnskapsmessig kontinuitet. Gjennomføringen av fusjonen ble kunngjort i Brønnøysund 26.10.2021.

Driftsinntekter

Inntektsføring ved salg av varer skjer på leveringstidspunktet. Tjenester inntektsføres etter hvert som de leveres.

Salg av tjenester til fast honorar inntektsføres i samsvar med andel leverte timer over totalt estimerte timer for leveransen, etter at det er tatt hensyn til eventuelt forventet merarbeid og andre forventede merkostnader.

Finansinntekter

Renteinntekter inntektsføres etter hvert som de opptjenes.

Tilskudd

Tilskudd inntektsføres når tilskuddet er opptjent i tråd med tilskuddets kriterier.

Skatt

Skattekostnaden i resultatregnskapet omfatter både periodens betalbare skatt og endring i utsatt skatt. Utsatt skatt er beregnet med 22% på grunnlag av de midlertidige forskjeller som eksisterer mellom regnskapsmessige og skattemessige verdier, samt ligningsmessig underskudd til fremføring ved utgangen av regnskapsåret. Skatteøkende og skattereduserende midlertidige forskjeller som reverserer eller kan reverseres i samme periode er utlignet og nettoført.

Utsatt skattefordel på netto skattereduserende forskjeller som ikke er utlignet og på underskudd til fremføring, balanseføres i den grad skattefordelene antas å kunne utnytte gjennom fremtidige skattepliktige overskudd.

Klassifisering og vurdering av balanseposter

Eiendeler bestemt til varig eie eller bruk er klassifisert som anleggsmidler. Eiendeler som er knyttet til varekretsløpet er klassifisert som omløpsmidler. Fordringer klassifiseres som omløpsmidler hvis de skal tilbakebetales i løpet av ett år. For gjeld er analoge kriterier lagt til grunn. Første års avdrag på langsiktige fordringer og langsiktig gjeld klassifiseres likevel ikke som omløpsmiddel og kortsiktig gjeld.

Immaterielle eiendeler

Utgifter til utvikling balanseføres i den grad aktiviteten skaper en identifiserbar eiendel som selskapet har kontroll over, hvor selskapet kan dokumentere at det er skapt en fremtidig sannsynlig økonomisk fordel. I motsatt fall kostnadsføres slike utgifter løpende. Balanseført utvikling avskrives lineært over økonomisk levetid.



This file is sealed with a digital signature.
The seal is a guarantee for the authenticity
of the document.

Document ID:
473B6C93B1F944CF82085F4B9FB02883

**Fordringer**

Kundefordringer og andre fordringer oppføres til pålydende etter fradrag for avsetning til forventet tap. Avsetning til tap gjøres på grunnlag av en individuell vurdering av de enkelte fordringene og en tilleggsavsetning som skal dekke øvrige påregnelige tap.

Pensjonsforpliktelser

Pensjonsforpliktelser finansiert over driften er beregnet og balanseført under avsetning for forpliktelser. Pensjonsordninger finansiert via sikrede ordninger er ikke balanseført. Pensjonspremien anses i disse tilfeller som pensjonskostnad og klassifiseres sammen med lønnskostnader.

Konsern

Inviso Media AS utarbeider ikke konsernregnskap, jf. unntak for små foretak.

Korrigerings av feil tidligere år

Ved korrigerings av feil tidligere år føres dette direkte mot egenkapital. Sammenligningstill vil i slike tilfeller omarbeides, og forklares i egen note. Skattemessige konsekvenser tas over årets skattemelding og påvirker skattekostnaden for innværende år.



This file is sealed with a digital signature.
The seal is a guarantee for the authenticity
of the document.

Document ID:
473B6C93B1F944CF82085F4B9FB02883



Note 2 Korrigering av feil tidligere år

Selskapet har i 2020 hatt et prosjekt med støtte fra Innovasjon Norge. Prosjektet var avsluttet i 2020, men selskapet har per 31.12.2020 ikke inntektsført hele tilskuddet. I regnskapet for 2021 er dette korrigert direkte mot egenkapital og sammenligningstall er omarbeidet. Dette har gitt følgende effekt for 2020 tall i regnskapet.

I regnskapet korrigeres denne feilen på 2020-tallene

Regnskapslinje	Opprinnelige 2020	Korrigering	Omarbeidet 2020
Resultatregnskap			
Annen driftsinntekt	93 196	406 804	500 000
Resultat før skatt	806 543	406 804	1 213 347
Skattekostnad	179 317	89 497	268 814
Årsresultat	627 226	317 307	944 533
Balanse			
Andre kortsiktige fordringer	876 448	350 000	1 226 448
Annen kortsiktig gjeld	3 234 575	-56 804	3 177 771
Betalbar skatt	0	89 497	89 497
Egenkapital	1 099 022	317 307	1 416 329

Note 3 Driftsinntekter

	2021	2020
Salgsinntekter	13 506 128	18 596 631
Andre driftsinntekter	0	500 000
Sum	13 506 128	19 096 631
Geografisk fordeling		
Norge	13 506 128	19 096 631
Sum	13 506 128	19 096 631



This file is sealed with a digital signature.
The seal is a guarantee for the authenticity
of the document.

Document ID:
473B6C93B1F944CF82085F4B9FB02883



Note 4 Lønnskostnader, antall ansatte, godtgjørelser, lån til ansatte mm.

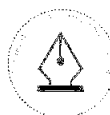
Lønnskostnader	2021	2020
Lønninger	2 647 748	2 374 749
Arbeidsgiveravgift	385 007	325 517
Pensjonskostnader	74 538	47 795
Andre ytelser	49 808	15 541
Sum	3 157 100	2 763 602
Sysselsatte årsverk	4	5

Selskapets pensjonsordninger tilfredsstiller kravene i lov om obligatorisk tjenestepensjon. Det er ikke gitt lån/sikkerhetsstillelse til daglig leder, styrets leder eller andre nærstående parter.

Kostnadsført godtgjørelse til revisor	2021	2020
Lovpålagt revisjon (inkl. teknisk bistand med årsregnskap)	217 281	98 391
Andre attestasjonstjenester	20 250	0
Skatterådgivning (inkl. teknisk bistand med ligningspapirer)	23 141	0
Annen bistand	0	47 098
Sum	260 672	145 489

Note 5 Finansinntekter og finanskostnader

Finansinntekter	2021	2020
Annen renteinntekt	0	215
Valutagevinst (agio)	208	371
Annen finansinntekt	62 225	0
Sum finansinntekter	62 433	586
Finanskostnader	2021	2020
Annen rentekostnad	19 864	3 057
Valutatap (disagio)	5 438	1 984
Sum finanskostnader	25 302	5 041



This file is sealed with a digital signature. The seal is a guarantee for the authenticity of the document.

Document ID:
473B6C93B1F944CF82085F4B9FB02883



Note 6 Skatt

Skatteeffekten av midlertidige forskjeller og underskudd til fremføring som har gitt opphav til utsatt skatt og utsatte skattefordeler, spesifisert på typer av midlertidige forskjeller:

	2021	2020	Endring
Varige driftsmidler	-15 805	-18 126	-2 321
Fordringer	-10 000	-92 250	-82 250
Sum	-25 805	-110 376	-84 571
Akkumulert fremførbart underskudd	-69 366	0	69 366
Effekter av fusjon*	0	-161 603	-161 603
Effekter av fusjon som ikke inngår i beregning av utsatt skatt*	0	161 603	161 603
Grunnlag for beregning av utsatt skatt	-95 171	-110 376	-15 205
Utsatt skattefordel (22 %)	-20 938	-24 283	-3 345
Årets skattekostnad	2021	2020	
Skattepliktig inntekt:			
Ordinært resultat før skatt	-247 252	1 213 347	
Effekt feil tidligere år**	406 804	0	
Permanente forskjeller	17 256	8 534	
Endring i midlertidige forskjeller	-84 571	45 594	
Avgitt konsernbidrag	0	-860 671	
Tilskudd Innovasjon Norge**	0	-406 804	
Anvendelse av fremførbart underskudd	-92 237	0	
Skattepliktig inntekt	0	0	
Resultatført skatt på ordinært resultat:			
Effekt avgitt konsernbidrag	0	189 348	
Effekt feil tidligere år **	-89 497	89 497	
Endring i utsatt skattefordel	3 345	-10 031	
Skattekostnad ordinært resultat	-86 152	268 814	
Betalbar skatt i balansen:			
Betalbar skatt på årets resultat	0	278 845	
Betalbar skatt på avgitt konsernbidrag	0	-189 348	
Sum betalbar skatt i balansen**	0	89 497	

*Selskapet fusjonerte i 2021 med Estate Connection AS, se note 12.

** Selskapet har inntektsført for lite tilskudd fra Innovasjon Norge i 2020, se note 2 for regnskapsmessig effekt.



This file is sealed with a digital signature.
The seal is a guarantee for the authenticity
of the document.

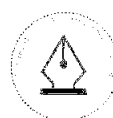
Document ID:
473B6C93B1F944CF82085F4B9FB02883

Note 6 Immaterielle eiendeler og varige driftsmidler

	Forskning og utvikling	Maskiner og inventar	Sum
Anskaffelseskost 01.01.2021	1 651 050	102 346	1 753 396
Tilgang	0	0	0
Avgang	0	0	0
Anskaffelseskost 31.12.2021	1 651 050	102 346	1 753 396
Akkumulerte avskrivninger	-1 614 555	-102 346	-1 716 901
Bokført verdi 31.12.2021	36 495	0	36 495
Årets avskrivninger	202 797	4 448	207 245
Forventet økonomisk levetid	3 år	3 år	
Avskrivningsplan	Lineær	Lineær	

Note 8 Fordringer og gjeld

Kundefordringer	2021	2020
Kundefordringer til pålydende	624 749	1 791 712
Avsetning til tap på kundefordringer	-10 000	-92 250
Kundefordringer i balansen	614 749	1 699 462
Fordringer med forfall senere enn ett år	2021	2020
Andre langsiktige fordringer	0	0
Sum	0	0
Langsiktig gjeld med forfall senere enn 5 år	2021	2020
Gjeld til kredittinstitusjoner	0	0
Sum	0	0
Gjeld sikret ved pant	2021	2020
	0	0
Balanseført verdi av pantsatte eiendeler	2021	2020
Kundefordringer	614 749	1 699 462
Sum	614 749	1 699 462
Eiendelene er i tillegg stillet som sikkerhet for:	2021	2020
Ubenyttet kassekreditt	1 000 000	1 000 000
Sum	1 000 000	1 000 000



This file is sealed with a digital signature.
The seal is a guarantee for the authenticity of the document.

Document ID:
473B6C93B1F944CF82085F4B9FB02883



Note 9 Mellomværende med selskap i samme konsern m.v.

	Kundefordringer		Andre fordringer	
	2021	2020	2021	2020
EXP Group AS	3 750	0	0	798 768
Inviso AS	347 637	581 163	0	0
Sum	351 387	581 163	0	798 768

	Leverandørgjeld		Øvrig gjeld	
	2021	2020	2021	2020
EXP Group AS	5 924	0	0	1 510 671
Estate Connection AS	0	0	0	62 225
Inviso House AS	790	0	0	0
Sum	6 714	0	0	1 572 896

Selskapet har i 2021 solgt tjenester til morselskapet for kr. 8 892 686. Videre er det kjøpt tjenester fra EXP Group AS for kr. 525 688.

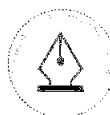
Note 10 Bundne midler

	2021	2020
Herav bundne bankinnskudd	135 724	102 776

Note 11 Aksjekapital og aksjonærinformasjon

Aksjekapitalen på kr. 30 000 består av 30 000 aksjer à kr. 1.

Navn	Antall aksjer	Eierandel
Inviso AS	30 000	100%
Sum	30 000	100%



This file is sealed with a digital signature.
The seal is a guarantee for the authenticity
of the document.

Document ID:
473B6C93B1F944CF82085F4B9FB02883

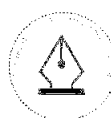


Note 12 Egenkapital

	Aksjekapital	Annen innskutt egenkapital	Annen egenkapital	Sum egenkapital
Egenkapital 01.01.2020	30 000	441 796	0	471 796
Årets resultat*	0	0	944 533	944 533
Mottatt konsernbidrag	0	627 226	44 097	671 323
Avgitt konsernbidrag	0	0	-671 323	-671 323
Egenkapital 31.12.2020	30 000	1 069 022	317 307	1 416 329
Egenkapital 01.01.2021	30 000	1 069 022	317 307	1 416 329
Fusjon Estate Connection**	0	0	-58 512	-58 512
Årets resultat	0	0	-161 100	-161 100
Egenkapital 31.12.2021	30 000	1 069 022	97 695	1 196 717

* Korrigert for feil tidligere år, se note 2

** Se note 1



This file is sealed with a digital signature.
The seal is a guarantee for the authenticity
of the document.

Document ID:
473B6C93B1F944CF82085F4B9FB02883



Til generalforsamlingen i Inviso Media AS

Uavhengig revisors beretning

Konklusjon

Vi har revidert Inviso Media AS' årsregnskap som består av balanse per 31. desember 2021, resultatregnskap for regnskapsåret avsluttet per denne datoen og noter til årsregnskapet, herunder et sammendrag av viktige regnskapsprinsipper.

Etter vår mening

- oppfyller årsregnskapet gjeldende lovkrav, og
- gir årsregnskapet et rettviseende bilde av selskapets finansielle stilling per 31. desember 2021, og av dets resultater for regnskapsåret avsluttet per denne datoen i samsvar med regnskapslovens regler og god regnskapsskikk i Norge.

Grunnlag for konklusjonen

Vi har gjennomført revisjonen i samsvar med de internasjonale revisjonsstandardene International Standards on Auditing (ISA-ene). Våre oppgaver og plikter i henhold til disse standardene er beskrevet nedenfor under *Revisors oppgaver og plikter ved revisjonen av årsregnskapet*. Vi er uavhengige av selskapet slik det kreves i lov, forskrift og International Code of Ethics for Professional Accountants (inkludert internasjonale uavhengighetsstandarder) utstedt av the International Ethics Standards Board for Accountants (IESBA-reglene), og vi har overholdt våre øvrige etiske forpliktelser i samsvar med disse kravene. Innhentet revisjonsbevis er etter vår vurdering tilstrekkelig og hensiktsmessig som grunnlag for vår konklusjon.

Styrets og daglig leders ansvar for årsregnskapet

Styret og daglig leder (ledelsen) er ansvarlige for å utarbeide årsregnskapet og for at det gir et rettviseende bilde i samsvar med regnskapslovens regler og god regnskapsskikk i Norge. Ledelsen er også ansvarlig for slik internkontroll som den finner nødvendig for å kunne utarbeide et årsregnskap som ikke inneholder vesentlig feilinformasjon, verken som følge av misligheter eller utilsiktede feil.

Ved utarbeidelsen av årsregnskapet må ledelsen ta standpunkt til selskapets evne til fortsatt drift og opplyse om forhold av betydning for fortsatt drift. Forutsetningen om fortsatt drift skal legges til grunn for årsregnskapet så lenge det ikke er sannsynlig at virksomheten vil bli avvirket.

Revisors oppgaver og plikter ved revisjonen av årsregnskapet

Vårt mål er å oppnå betryggende sikkerhet for at årsregnskapet som helhet ikke inneholder vesentlig feilinformasjon, verken som følge av misligheter eller utilsiktede feil, og å avgi en revisjonsberetning som inneholder vår konklusjon. Betryggende sikkerhet er en høy grad av sikkerhet, men ingen garanti for at en revisjon utført i samsvar med ISA-ene, alltid vil avdekke vesentlig feilinformasjon som eksisterer. Feilinformasjon kan oppstå som følge av misligheter eller utilsiktede feil. Feilinformasjon

PricewaterhouseCoopers AS, Dronning Eufemias gate 71, Postboks 748 Sentrum, NO-0106 Oslo
T: 02316, org. no.: 987 009 713 MVA, www.pwc.no
Statsautoriserte revisorer, medlemmer av Den norske Revisorforening og autorisert regnskapsførerelskap



Uavhengig revisors beretning - Inviso Media AS



blir vurdert som vesentlig dersom den enkeltvis eller samlet med rimelighet kan forventes å påvirke økonomiske beslutninger som brukerne foretar basert på årsregnskapet.

For videre beskrivelse av revisors oppgaver og plikter vises det til:
<https://revisorforeningen.no/revisjonsberetninger>

Oslo, 8. april 2022
PricewaterhouseCoopers AS

Hallvard Helgetun
Statsautorisert revisor
(elektronisk signert)

(2)



 Securely signed with Brevio

Revisjonsberetning

Signers:

Name	Method	Date
Helgetun, Hallvard	BANKID_MOBILE	2022-04-08 16:54

This document package contains:

- Closing page (this page)
- The original document(s)
- The electronic signatures. These are not visible in the document, but are electronically integrated.



This file is sealed with a digital signature.
The seal is a guarantee for the authenticity
of the document.