



## ÅRSREGNSKAPET FOR REGNSKAPSÅRET 2022 - GENERELL INFORMASJON

### Enheten

|                      |                                    |
|----------------------|------------------------------------|
| Organisasjonsnummer: | 989 070 428                        |
| Organisasjonsform:   | Aksjeselskap                       |
| Foretaksnavn:        | SAND KAPITAL AS                    |
| Forretningsadresse:  | Sjukenesstranda 51<br>6037 EIDSNES |

### Regnskapsår

|                         |                         |
|-------------------------|-------------------------|
| Årsregnskapets periode: | 01.01.2022 - 31.12.2022 |
|-------------------------|-------------------------|

### Konsern

|                           |    |
|---------------------------|----|
| Mørselskap i konsern:     | Ja |
| Konsernregnskap lagt ved: | Ja |

### Regnskapsregler

|  |                                    |
|--|------------------------------------|
| Regler for små foretak benyttet:                           | Ja                                 |
| Benyttet ved utarbeidelsen av årsregnskapet til selskapet: | Regnskapslovens alminnelige regler |
| Benyttet ved utarbeidelsen av årsregnskapet til konsernet: | Regnskapslovens alminnelige regler |

### Årsregnskapet fastsatt av kompetent organ

|  |            |
|--|------------|
| Bekreftet av representant for selskapet: | Arild Sand |
| Dato for fastsettelse av årsregnskapet:  | 11.04.2023 |

### Grunnlag for avgivelse

År 2022: Årsregnskapet er elektronisk innlevert  
År 2021: Tall er hentet fra elektronisk innlevert årsregnskap fra 2022

*Det er ikke krav til at årsregnskapet m.v. som sendes til Regnskapsregisteret er undertegnet. Kontrollen på at dette er utført ligger hos revisor/enhetens øverste organ. Sikkerheten ivaretas ved at innsender har rolle/rettighet for innsending av årsregnskapet via Altinn, og ved at det bekreftes at årsregnskapet er fastsatt av kompetent organ.*

Brønnøysundregistrene, 07.06.2024



### Resultatregnskap

| Beløp i: NOK                                  | Note | 2022             | 2021             |
|---|------|------------------|------------------|
| <b>RESULTATREGNSKAP</b>                       |      |                  |                  |
| <b>Kostnader</b>                              |      |                  |                  |
| Lønnskostnad                                  | 2    |                  |                  |
| Annen driftskostnad                           | 2    | 53 804           | 49 380           |
| <b>Sum kostnader</b>                          |      | <b>53 804</b>    | <b>49 380</b>    |
| <b>Driftsresultat</b>                         |      | <b>-53 804</b>   | <b>-49 380</b>   |
| <b>Finansinntekter og finanskostnader</b>     |      |                  |                  |
| Inntekt på investering i datterselskap        |      | 883 688          | 1 000 000        |
| Renteinntekt fra foretak i samme konsern      |      | 197 997          | 93 246           |
| Annen renteinntekt                            |      | 131              | 132              |
| <b>Sum finansinntekter</b>                    |      | <b>1 081 816</b> | <b>1 093 378</b> |
| Rentekostnad til foretak i samme konsern      | 4    |                  |                  |
| Annen rentekostnad                            |      | 11               |                  |
| <b>Sum finanskostnader</b>                    |      | <b>11</b>        |                  |
| <b>Netto finans</b>                           |      | <b>1 081 805</b> | <b>1 093 378</b> |
| <b>Ordinært resultat før skattekostnad</b>    |      | <b>1 028 001</b> | <b>1 043 998</b> |
| Skattekostnad på resultat                     | 7    | 31 869           | 9 680            |
| <b>Ordinært resultat etter skattekostnad</b>  |      | <b>996 132</b>   | <b>1 034 318</b> |
| <b>Årsresultat</b>                            | 5    | <b>996 132</b>   | <b>1 034 318</b> |
| <b>Årsresultat etter minoritetsinteresser</b> |      | <b>996 132</b>   | <b>1 034 318</b> |
| <b>Totalresultat</b>                          |      | <b>996 132</b>   | <b>1 034 318</b> |
| <b>Overføringer og disponeringer</b>          |      |                  |                  |
| Ordinært utbytte                              |      | 1 000 000        |                  |
| Tilleggsutbytte                               |      |                  | 2 500 000        |
| Overført fra annen egenkapital                |      | -3 868           | -1 465 682       |
| <b>Sum overføringer og disponeringer</b>      |      | <b>996 132</b>   | <b>1 034 318</b> |



## Balanse

| Beløp i: NOK                                   | Note | 2022              | 2021              |
|--|------|-------------------|-------------------|
| <b>BALANSE - EIENDELER</b>                     |      |                   |                   |
| <b>Anleggsmidler</b>                           |      |                   |                   |
| <b>Immaterielle eiendeler</b>                  |      |                   |                   |
| Utsatt skattefordel                            | 7    |                   |                   |
| <b>Finansielle anleggsmidler</b>               |      |                   |                   |
| Investering i datterselskap                    | 1, 3 | 18 811 378        | 18 811 378        |
| Investering i annet foretak i samme konsern    | 3    |                   |                   |
| Lån til foretak i samme konsern                | 1, 4 |                   |                   |
| Investeringer i tilknyttet selskap             | 1, 3 | 9 000 000         | 9 000 000         |
| Investeringer i aksjer og andeler              | 1    | 3 057 680         | 460               |
| Andre langsiktige fordringer                   | 1, 4 | 1 000 000         | 1 000 000         |
| <b>Sum finansielle anleggsmidler</b>           |      | <b>31 869 058</b> | <b>28 811 838</b> |
| <b>Sum anleggsmidler</b>                       |      | <b>31 869 058</b> | <b>28 811 838</b> |
| <b>Omløpsmidler</b>                            |      |                   |                   |
| <b>Varer</b>                                   |      |                   |                   |
| <b>Fordringer</b>                              |      |                   |                   |
| Andre kortsiktige fordringer                   | 1, 4 | 4 381 939         | 5 927 749         |
| <b>Sum fordringer</b>                          |      | <b>4 381 939</b>  | <b>5 927 749</b>  |
| <b>Investeringer</b>                           |      |                   |                   |
| Aksjer og andeler i foretak i samme konsern    | 3    |                   |                   |
| <b>Bankinnskudd, kontanter og lignende</b>     |      |                   |                   |
| Bankinnskudd, kontanter o.l.                   |      | 1 299 360         | 53 437            |
| <b>Sum bankinnskudd, kontanter og lignende</b> |      | <b>1 299 360</b>  | <b>53 437</b>     |
| <b>Sum omløpsmidler</b>                        |      | <b>5 681 299</b>  | <b>5 981 186</b>  |
| <b>SUM EIENDELER</b>                           |      | <b>37 550 356</b> | <b>34 793 024</b> |

## BALANSE - EGENKAPITAL OG GJELD



## Balanse

| Beløp i: NOK                             | Note | 2022              | 2021              |
|--|------|-------------------|-------------------|
| <b>Egenkapital</b>                       |      |                   |                   |
| <b>Innskutt egenkapital</b>              |      |                   |                   |
| Aksjekapital                             | 6    | 418 500           | 418 500           |
| Beholdning av egne aksjer                | 6    |                   |                   |
| Overkurs                                 |      | 737 946           | 41 136            |
| <b>Sum innskutt egenkapital</b>          |      | <b>1 156 446</b>  | <b>459 636</b>    |
| <b>Opptjent egenkapital</b>              |      |                   |                   |
| Annen egenkapital                        |      | 35 332 741        | 31 799 243        |
| <b>Sum opptjent egenkapital</b>          |      | <b>35 332 741</b> | <b>31 799 243</b> |
| <b>Sum egenkapital</b>                   | 5    | <b>36 489 187</b> | <b>32 258 879</b> |
| <b>Gjeld</b>                             |      |                   |                   |
| <b>Langsiktig gjeld</b>                  |      |                   |                   |
| Utsatt skatt                             | 7    | 22 590            | 22 590            |
| <b>Sum avsetninger for forpliktelser</b> |      | <b>22 590</b>     | <b>22 590</b>     |
| <b>Annen langsiktig gjeld</b>            |      |                   |                   |
| Øvrig langsiktig gjeld                   | 4    |                   |                   |
| <b>Sum langsiktig gjeld</b>              |      | <b>22 590</b>     | <b>22 590</b>     |
| <b>Kortsiktig gjeld</b>                  |      |                   |                   |
| Leverandørgjeld                          | 4    | 6 250             | 6 250             |
| Betalbar skatt                           | 7    | 31 869            | 4 845             |
| Utbytte                                  |      | 1 000 000         | 2 500 000         |
| Annen kortsiktig gjeld                   | 4    | 460               | 460               |
| <b>Sum kortsiktig gjeld</b>              |      | <b>1 038 579</b>  | <b>2 511 555</b>  |
| <b>Sum gjeld</b>                         |      | <b>1 061 169</b>  | <b>2 534 145</b>  |
| <b>SUM EGENKAPITAL OG GJELD</b>          |      | <b>37 550 356</b> | <b>34 793 024</b> |



### Konsernets resultatregnskap

| Beløp i: NOK  | Note | 2022               | 2021               |
|---|------|--------------------|--------------------|
| <b>RESULTATREGNSKAP</b>                               |      |                    |                    |
| <b>Inntekter</b>                                      |      |                    |                    |
| Salgsinntekt  |      | 177 684 191        | 137 043 703        |
| Annen driftsinntekt                                   |      | 2 466 141          | 590 461            |
| <b>Sum inntekter</b>                                  |      | <b>180 150 332</b> | <b>137 634 164</b> |
| <b>Kostnader</b>                                      |      |                    |                    |
| Varekostnad   |      | 138 960 811        | 101 817 633        |
| Lønnskostnad  | 2    | 14 928 804         | 13 056 520         |
| Avskrivning av driftsmidler og immaterielle eiendeler | 3, 4 | 5 746 230          | 4 814 836          |
| Annen driftskostnad                                   | 2    | 9 390 033          | 9 327 348          |
| <b>Sum kostnader</b>                                  |      | <b>169 025 879</b> | <b>129 016 336</b> |
| <b>Driftsresultat</b>                                 |      | <b>11 124 453</b>  | <b>8 617 828</b>   |
| <b>Finansinntekter og finanskostnader</b>             |      |                    |                    |
| Resultat av investering i tilknyttet selskap          | 5    | -738 921           | -692 608           |
| Annen renteinntekt                                    |      | 99 387             | 18 184             |
| Annen finansinntekt                                   |      | 152 448            | 1 358 245          |
| <b>Sum finansinntekter</b>                            |      | <b>-487 086</b>    | <b>683 821</b>     |
| Annen rentekostnad                                    |      | 3 424 396          | 2 141 610          |
| Annen finanskostnad                                   |      | 25                 | 13                 |
| <b>Sum finanskostnader</b>                            |      | <b>3 424 421</b>   | <b>2 141 623</b>   |
| <b>Netto finans</b>                                   |      | <b>-3 911 508</b>  | <b>-1 457 802</b>  |
| <b>Ordinært resultat før skattekostnad</b>            |      | <b>7 212 945</b>   | <b>7 160 026</b>   |
| Skattekostnad på ordinært resultat                    | 14   | 1 806 898          | 1 594 954          |
| <b>Ordinært resultat etter skattekostnad</b>          |      | <b>5 406 047</b>   | <b>5 565 072</b>   |
| <b>Årsresultat</b>                                    |      | <b>5 406 047</b>   | <b>5 565 072</b>   |
| <b>Årsresultat etter minoritetsinteresser</b>         |      | <b>5 406 047</b>   | <b>5 565 072</b>   |
| <b>Totalresultat</b>                                  |      | <b>5 406 047</b>   | <b>5 565 072</b>   |



## Konsernets resultatregnskap

| <b>Beløp i: NOK</b>                      | <b>Note</b> | <b>2022</b>      | <b>2021</b>      |
|--|-------------|------------------|------------------|
| <b>Overføringer og disponeringer</b>     |             |                  |                  |
| Ordinært utbytte                         |             | 1 000 000        | 2 500 000        |
| Avsatt til annen egenkapital             |             | 4 406 047        | 3 065 072        |
| Overført fra annen egenkapital           |             |                  |                  |
| <b>Sum overføringer og disponeringer</b> |             | <b>5 406 047</b> | <b>5 565 072</b> |



## Konsernets balanse

| Beløp i: NOK  | Note  | 2022               | 2021               |
|---|-------|--------------------|--------------------|
| <b>BALANSE - EIENDELER</b>                                  |       |                    |                    |
| <b>Anleggsmidler</b>  |       |                    |                    |
| <b>Immaterielle eiendeler</b>                               |       |                    |                    |
| Utsatt skattefordel   | 14    |                    |                    |
| Goodwill  | 1, 3  | 180 724            | 361 449            |
| <b>Sum immaterielle eiendeler</b>                           |       | <b>180 724</b>     | <b>361 449</b>     |
| <b>Varige driftsmidler</b>                                  |       |                    |                    |
| Tomter, bygninger o.a. fast eiendom                         | 4, 10 | 134 729 258        | 134 712 556        |
| Transportmidler   | 4     | 224 105            | 471 801            |
| Driftsløsøre, inventar o.a. utstyr                          | 4, 10 | 2 903 203          | 566 802            |
| <b>Sum varige driftsmidler</b>                              | 1     | <b>137 856 565</b> | <b>135 751 159</b> |
| <b>Finansielle anleggsmidler</b>                            |       |                    |                    |
| Investering i datterselskap                                 | 5     |                    |                    |
| Lån til foretak i samme konsern                             | 7     |                    |                    |
| Investeringer i tilknyttet selskap                          | 5     | 6 729 128          | 6 701 330          |
| Lån til tilknyttet selskap og felles kontrollert virksomhet | 5     | 4 089 795          |                    |
| Investeringer i aksjer og andeler                           | 6     | 3 057 680          | 927 850            |
| Obligasjoner  |       | 436 166            | 799 166            |
| <b>Sum finansielle anleggsmidler</b>                        | 1     | <b>14 312 769</b>  | <b>8 428 346</b>   |
| <b>Sum anleggsmidler</b>                                    |       | <b>152 350 058</b> | <b>144 540 954</b> |
| <b>Omløpsmidler</b>   |       |                    |                    |
| <b>Varer</b>  |       |                    |                    |
| <b>Sum varer</b>  | 1     |                    |                    |
| <b>Fordringer</b>   |       |                    |                    |
| Kundefordringer   | 8, 10 | 25 388 220         | 17 732 440         |
| Andre kortsiktige fordringer                                | 7     | 1 725 057          | 1 799 236          |
| <b>Sum fordringer</b>                                       | 1     | <b>27 113 277</b>  | <b>19 531 676</b>  |
| <b>Bankinnskudd, kontanter og lignende</b>                  |       |                    |                    |
| Bankinnskudd, kontanter o.l.                                | 9     | 11 371 541         | 15 012 348         |
| <b>Sum bankinnskudd, kontanter og lignende</b>              |       | <b>11 371 541</b>  | <b>15 012 348</b>  |



## Konsernets balanse

| Beløp i: NOK                             | Note   | 2022               | 2021               |
|--|--------|--------------------|--------------------|
| Sum omløpsmidler                         |        | 38 484 818         | 34 544 025         |
| <b>SUM EIENDELER</b>                     |        | <b>190 834 876</b> | <b>179 084 979</b> |
| <b>BALANSE - EGENKAPITAL OG GJELD</b>    |        |                    |                    |
| <b>Egenkapital</b>                       |        |                    |                    |
| <b>Innskutt egenkapital</b>              |        |                    |                    |
| Aksjekapital                             | 13     | 418 500            | 418 500            |
| Overkurs                                 |        | 737 946            | 41 136             |
| Annen innskutt egenkapital               |        | 109 884            |                    |
| <b>Sum innskutt egenkapital</b>          |        | <b>1 266 330</b>   | <b>459 636</b>     |
| <b>Opptjent egenkapital</b>              |        |                    |                    |
| Annen egenkapital                        |        | 66 413 624         | 58 894 288         |
| <b>Sum opptjent egenkapital</b>          |        | <b>66 413 624</b>  | <b>58 894 288</b>  |
| <b>Sum egenkapital</b>                   | 12     | <b>67 679 954</b>  | <b>59 353 924</b>  |
| <b>Gjeld</b>                             |        |                    |                    |
| <b>Langsiktig gjeld</b>                  |        |                    |                    |
| Utsatt skatt                             | 14     | 84 858             | 125 347            |
| <b>Sum avsetninger for forpliktelser</b> |        | <b>84 858</b>      | <b>125 347</b>     |
| <b>Annen langsiktig gjeld</b>            |        |                    |                    |
| Gjeld til kredittinstitusjoner           | 10, 11 | 89 252 500         | 91 776 250         |
| Øvrig langsiktig gjeld                   | 7      |                    |                    |
| <b>Sum annen langsiktig gjeld</b>        |        | <b>89 252 500</b>  | <b>91 776 250</b>  |
| <b>Sum langsiktig gjeld</b>              |        | <b>89 337 358</b>  | <b>91 901 597</b>  |
| <b>Kortsiktig gjeld</b>                  |        |                    |                    |
| Sertifikatlån                            | 9      |                    |                    |
| Gjeld til kredittinstitusjoner           |        | 707                |                    |
| Leverandørgjeld                          | 7      | 21 938 294         | 14 522 564         |
| Betalbar skatt                           | 14     | 1 810 039          | 3 590 670          |
| Skyldig offentlige avgifter              |        | 1 438 036          | 1 601 049          |



## Konsernets balanse

| <b>Beløp i: NOK</b>             | <b>Note</b> | <b>2022</b>        | <b>2021</b>        |
|---------------------------------|-------------|--------------------|--------------------|
| Utbytte                         |             | 1 000 000          | 2 500 000          |
| Annen kortsiktig gjeld          | 7           | 7 630 488          | 5 615 174          |
| <b>Sum kortsiktig gjeld</b>     |             | <b>33 817 564</b>  | <b>27 829 458</b>  |
| <b>Sum gjeld</b>                |             | <b>123 154 922</b> | <b>119 731 055</b> |
| <b>SUM EGENKAPITAL OG GJELD</b> |             | <b>190 834 876</b> | <b>179 084 979</b> |



## Brønnøysundregistrene

### ÅRSREGNSKAP FOR REGNSKAPSÅRET 2022 - GENERELL INFORMASJON

Journalnummer: 2023 352775

#### Enheten

Organisasjonsnummer: 989 070 428  
Organisasjonsform: Aksjeselskap  
Foretaksnavn: SAND KAPITAL AS  
Forretningsadresse: Sjukenesstranda 51  
6037 EIDSNES

#### Regnskapsår

Årsregnskapets periode: 01.01.2022 - 31.12.2022

#### Konsern

Morselskap i konsern: Ja  
Konsernregnskap lagt ved: Ja

#### Regnskapsregler

Regler for små foretak benyttet: Ja  
Benyttet ved utarbeidelsen av  
årsregnskapet til selskapet: Regnskapslovens alminnelige regler  
Benyttet ved utarbeidelsen av  
årsregnskapet til konsernet: Regnskapslovens alminnelige regler

#### Årsregnskapet fastsatt av kompetent organ

Bekreftet av representant for selskapet: Arild Sand  
Dato for fastsettelse av årsregnskapet: 11.04.2023

#### Grunnlag for avgivelse

År 2022: Årsregnskap er elektronisk innlevert.  
År 2021: Tall er hentet fra elektronisk innlevert årsregnskap fra 2022.

*Det er ikke krav til at årsregnskapet m.v. som sendes til Regnskapsregisteret er undertegnet. Kontrollen på at dette er utført ligger hos revisor/enhetens øverste organ. Sikkerheten ivaretas ved at innsender har rolle/rettighet for innsending av årsregnskapet via Altinn, og ved at det bekreftes at årsregnskapet er fastsatt av kompetent organ.*

Brønnøysundregistrene, 17.04.2023



Organisasjonsnr: 989 070 428  
SAND KAPITAL AS

## RESULTATREGNSKAP

| Beløp i: NOK                                      | Note | 2022             | 2021             |
|---|------|------------------|------------------|
| <b>RESULTATREGNSKAP</b>                           |      |                  |                  |
| <b>Kostnader</b>                                  |      |                  |                  |
| Lønnskostnad                                      | 2    |                  |                  |
| Annen driftskostnad                               | 2    | 53 804           | 49 380           |
| <b>Sum kostnader</b>                              |      | <b>53 804</b>    | <b>49 380</b>    |
| <b>Driftsresultat</b>                             |      | <b>-53 804</b>   | <b>-49 380</b>   |
| <b>Finansinntekter og<br/>finanskostnader</b>     |      |                  |                  |
| Inntekt på investering i<br>datterselskap         |      | 883 688          | 1 000 000        |
| Renteinntekt fra foretak<br>i samme konsern       |      | 197 997          | 93 246           |
| Annen renteinntekt                                |      | 131              | 132              |
| <b>Sum finansinntekter</b>                        |      | <b>1 081 816</b> | <b>1 093 378</b> |
| Rentekostnad til foretak<br>i samme konsern       | 4    |                  |                  |
| Annen rentekostnad                                |      | 11               |                  |
| <b>Sum finanskostnader</b>                        |      | <b>11</b>        |                  |
| <b>Netto finans</b>                               |      | <b>1 081 805</b> | <b>1 093 378</b> |
| <b>Ordinært resultat før<br/>skattekostnad</b>    |      | <b>1 028 001</b> | <b>1 043 998</b> |
| Skattekostnad på resultat                         | 7    | 31 869           | 9 680            |
| <b>Ordinært resultat etter<br/>skattekostnad</b>  |      | <b>996 132</b>   | <b>1 034 318</b> |
| <b>Årsresultat</b>                                | 5    | <b>996 132</b>   | <b>1 034 318</b> |
| <b>Årsresultat etter<br/>minoritetsinteresser</b> |      | <b>996 132</b>   | <b>1 034 318</b> |
| <b>Totalresultat</b>                              |      | <b>996 132</b>   | <b>1 034 318</b> |
| <b>Overføringer og<br/>disponeringer</b>          |      |                  |                  |
| Ordinært utbytte                                  |      | 1 000 000        |                  |
| Tilleggsutbytte                                   |      |                  | 2 500 000        |
| Overført fra annen<br>egenkapital                 |      | -3 868           | -1 465 682       |
| <b>Sum overføringer og<br/>disponeringer</b>      |      | <b>996 132</b>   | <b>1 034 318</b> |



Organisasjonsnr: 989 070 428  
SAND KAPITAL AS

## BALANSE

| Beløp i: NOK                                   | Note | 2022              | 2021              |
|--|------|-------------------|-------------------|
| <b>BALANSE - EIENDELER</b>                     |      |                   |                   |
| <b>Anleggsmidler</b>                           |      |                   |                   |
| <b>Immaterielle eiendeler</b>                  |      |                   |                   |
| Utsatt skattefordel                            | 7    |                   |                   |
| <b>Finansielle anleggsmidler</b>               |      |                   |                   |
| Investering i datterselskap                    | 1, 3 | 18 811 378        | 18 811 378        |
| Investering i annet foretak i samme konsern    | 3    |                   |                   |
| Lån til foretak i samme konsern                | 1, 4 |                   |                   |
| Investeringer i tilknyttet selskap             | 1, 3 | 9 000 000         | 9 000 000         |
| Investeringer i aksjer og andeler              | 1    | 3 057 680         | 460               |
| Andre langsiktige fordringer                   | 1, 4 | 1 000 000         | 1 000 000         |
| <b>Sum finansielle anleggsmidler</b>           |      | <b>31 869 058</b> | <b>28 811 838</b> |
| <b>Sum anleggsmidler</b>                       |      | <b>31 869 058</b> | <b>28 811 838</b> |
| <b>Omløpsmidler</b>                            |      |                   |                   |
| <b>Varer</b>                                   |      |                   |                   |
| <b>Fordringer</b>                              |      |                   |                   |
| Andre kortsiktige fordringer                   | 1, 4 | 4 381 939         | 5 927 749         |
| <b>Sum fordringer</b>                          |      | <b>4 381 939</b>  | <b>5 927 749</b>  |
| <b>Investeringer</b>                           |      |                   |                   |
| Aksjer og andeler i foretak i samme konsern    | 3    |                   |                   |
| <b>Bankinnskudd, kontanter og lignende</b>     |      |                   |                   |
| Bankinnskudd, kontanter o. l.                  |      | 1 299 360         | 53 437            |
| <b>Sum bankinnskudd, kontanter og lignende</b> |      | <b>1 299 360</b>  | <b>53 437</b>     |
| <b>Sum omløpsmidler</b>                        |      | <b>5 681 299</b>  | <b>5 981 186</b>  |
| <b>SUM EIENDELER</b>                           |      | <b>37 550 356</b> | <b>34 793 024</b> |
| <b>BALANSE - EGENKAPITAL OG GJELD</b>          |      |                   |                   |



|  |          |                   |                   |
|--|----------|-------------------|-------------------|
| <b>Egenkapital</b>                         |          |                   |                   |
| <b>Innskutt egenkapital</b>                |          |                   |                   |
| Aksjekapital                               | 6        | 418 500           | 418 500           |
| Beholdning av egne aksjer                  | 6        |                   |                   |
| Overkurs                                   |          | 737 946           | 41 136            |
| <b>Sum innskutt egenkapital</b>            |          | <b>1 156 446</b>  | <b>459 636</b>    |
| <b>Opptjent egenkapital</b>                |          |                   |                   |
| Annen egenkapital                          |          | 35 332 741        | 31 799 243        |
| <b>Sum opptjent egenkapital</b>            |          | <b>35 332 741</b> | <b>31 799 243</b> |
| <b>Sum egenkapital</b>                     | <b>5</b> | <b>36 489 187</b> | <b>32 258 879</b> |
| <b>Gjeld</b>                               |          |                   |                   |
| <b>Langsiktig gjeld</b>                    |          |                   |                   |
| Utsatt skatt                               | 7        | 22 590            | 22 590            |
| <b>Sum avsetninger for forpliktelseser</b> |          | <b>22 590</b>     | <b>22 590</b>     |
| <b>Annen langsiktig gjeld</b>              |          |                   |                   |
| Øvrig langsiktig gjeld                     | 4        |                   |                   |
| <b>Sum langsiktig gjeld</b>                |          | <b>22 590</b>     | <b>22 590</b>     |
| <b>Kortsiktig gjeld</b>                    |          |                   |                   |
| Leverandørgjeld                            | 4        | 6 250             | 6 250             |
| Betalbar skatt                             | 7        | 31 869            | 4 845             |
| Utbytte                                    |          | 1 000 000         | 2 500 000         |
| Annen kortsiktig gjeld                     | 4        | 460               | 460               |
| <b>Sum kortsiktig gjeld</b>                |          | <b>1 038 579</b>  | <b>2 511 555</b>  |
| <b>Sum gjeld</b>                           |          | <b>1 061 169</b>  | <b>2 534 145</b>  |
| <b>SUM EGENKAPITAL OG GJELD</b>            |          | <b>37 550 356</b> | <b>34 793 024</b> |



Organisasjonsnr: 989 070 428  
SAND KAPITAL AS

## KONSERNRESULTATREGNSKAP

| Beløp i: NOK  | Note | 2022               | 2021               |
|---|------|--------------------|--------------------|
| <b>RESULTATREGNSKAP</b>                               |      |                    |                    |
| <b>Inntekter</b>                                      |      |                    |                    |
| Salgsinntekt  |      | 177 684 191        | 137 043 703        |
| Annen driftsinntekt                                   |      | 2 466 141          | 590 461            |
| <b>Sum inntekter</b>                                  |      | <b>180 150 332</b> | <b>137 634 164</b> |
| <b>Kostnader</b>                                      |      |                    |                    |
| Varekostnad   |      | 138 960 811        | 101 817 633        |
| Lønnskostnad  | 2    | 14 928 804         | 13 056 520         |
| Avskrivning av driftsmidler og immaterielle eiendeler | 3, 4 | 5 746 230          | 4 814 836          |
| Annen driftskostnad                                   | 2    | 9 390 033          | 9 327 348          |
| <b>Sum kostnader</b>                                  |      | <b>169 025 879</b> | <b>129 016 336</b> |
| <b>Driftsresultat</b>                                 |      | <b>11 124 453</b>  | <b>8 617 828</b>   |
| <b>Finansinntekter og finanskostnader</b>             |      |                    |                    |
| Resultat av investering i tilknyttet selskap          | 5    | -738 921           | -692 608           |
| Annen renteinntekt                                    |      | 99 387             | 18 184             |
| Annen finansinntekt                                   |      | 152 448            | 1 358 245          |
| <b>Sum finansinntekter</b>                            |      | <b>-487 086</b>    | <b>683 821</b>     |
| Annen rentekostnad                                    |      | 3 424 396          | 2 141 610          |
| Annen finanskostnad                                   |      | 25                 | 13                 |
| <b>Sum finanskostnader</b>                            |      | <b>3 424 421</b>   | <b>2 141 623</b>   |
| <b>Netto finans</b>                                   |      | <b>-3 911 508</b>  | <b>-1 457 802</b>  |
| <b>Ordinært resultat før skattekostnad</b>            |      |                    |                    |
| Skattekostnad på ordinært resultat                    | 14   | 1 806 898          | 1 594 954          |
| <b>Ordinært resultat etter skattekostnad</b>          |      | <b>5 406 047</b>   | <b>5 565 072</b>   |
| <b>Årsresultat</b>                                    |      | <b>5 406 047</b>   | <b>5 565 072</b>   |
| <b>Årsresultat etter minoritetsinteresser</b>         |      | <b>5 406 047</b>   | <b>5 565 072</b>   |
| <b>Totalresultat</b>                                  |      | <b>5 406 047</b>   | <b>5 565 072</b>   |
| <b>Overføringer og disponeringer</b>                  |      |                    |                    |
| Ordinært utbytte                                      |      | 1 000 000          | 2 500 000          |
| Avsatt til annen egenkapital                          |      | 4 406 047          | 3 065 072          |



Overført fra annen  
egenkapital  
Sum overføringer og  
disponeringer

5 406 047

5 565 072



Organisasjonsnr: 989 070 428  
SAND KAPITAL AS

## KONSERNBALANSE

| Beløp i: NOK  | Note     | 2022               | 2021               |
|---|----------|--------------------|--------------------|
| <b>BALANSE - EIENDELER</b>  |          |                    |                    |
| <b>Anleggsmidler</b>  |          |                    |                    |
| <b>Immaterielle eiendeler</b>                                     |          |                    |                    |
| Utsatt skattefordel   | 14       |                    |                    |
| Goodwill  | 1, 3     | 180 724            | 361 449            |
| <b>Sum immaterielle eiendeler</b>                                 |          | <b>180 724</b>     | <b>361 449</b>     |
| <b>Varige driftsmidler</b>  |          |                    |                    |
| Tomter, bygninger o.a.<br>fast eiendom                            | 4, 10    | 134 729 258        | 134 712 556        |
| Transportmidler   | 4        | 224 105            | 471 801            |
| Driftsløsøre, inventar o.<br>a. utstyr                            | 4, 10    | 2 903 203          | 566 802            |
| <b>Sum varige driftsmidler</b>                                    | <b>1</b> | <b>137 856 565</b> | <b>135 751 159</b> |
| <b>Finansielle anleggsmidler</b>                                  |          |                    |                    |
| Investering i datterselskap                                       | 5        |                    |                    |
| Lån til foretak i samme<br>konsern                                | 7        |                    |                    |
| Investeringer i<br>tilknyttet selskap                             | 5        | 6 729 128          | 6 701 330          |
| Lån til tilknyttet<br>selskap og felles<br>kontrollert virksomhet | 5        | 4 089 795          |                    |
| Investeringer i aksjer og<br>andeler                              | 6        | 3 057 680          | 927 850            |
| Obligasjoner  |          | 436 166            | 799 166            |
| <b>Sum finansielle<br/>anleggsmidler</b>                          | <b>1</b> | <b>14 312 769</b>  | <b>8 428 346</b>   |
| <b>Sum anleggsmidler</b>  |          | <b>152 350 058</b> | <b>144 540 954</b> |
| <b>Omløpsmidler</b>   |          |                    |                    |
| <b>Varer</b>  |          |                    |                    |
| <b>Sum varer</b>  | <b>1</b> |                    |                    |
| <b>Fordringer</b>   |          |                    |                    |
| Kundefordringer   | 8, 10    | 25 388 220         | 17 732 440         |
| Andre kortsiktige<br>fordringer                                   | 7        | 1 725 057          | 1 799 236          |
| <b>Sum fordringer</b>   | <b>1</b> | <b>27 113 277</b>  | <b>19 531 676</b>  |
| <b>Bankinnskudd, kontanter<br/>og lignende</b>                    |          |                    |                    |
| Bankinnskudd, kontanter o.<br>l.                                  | 9        | 11 371 541         | 15 012 348         |
| <b>Sum bankinnskudd,<br/>kontanter og lignende</b>                |          | <b>11 371 541</b>  | <b>15 012 348</b>  |



|  |           |                    |                    |
|--|-----------|--------------------|--------------------|
| Sum omløpsmidler                         |           | 38 484 818         | 34 544 025         |
| <b>SUM EIENDELER</b>                     |           | <b>190 834 876</b> | <b>179 084 979</b> |
| <b>BALANSE - EGENKAPITAL OG GJELD</b>    |           |                    |                    |
| <b>Egenkapital</b>                       |           |                    |                    |
| <b>Innskutt egenkapital</b>              |           |                    |                    |
| Aksjekapital                             | 13        | 418 500            | 418 500            |
| Overkurs                                 |           | 737 946            | 41 136             |
| Annen innskutt egenkapital               |           | 109 884            |                    |
| <b>Sum innskutt egenkapital</b>          |           | <b>1 266 330</b>   | <b>459 636</b>     |
| <b>Opptjent egenkapital</b>              |           |                    |                    |
| Annen egenkapital                        |           | 66 413 624         | 58 894 288         |
| <b>Sum opptjent egenkapital</b>          |           | <b>66 413 624</b>  | <b>58 894 288</b>  |
| <b>Sum egenkapital</b>                   | <b>12</b> | <b>67 679 954</b>  | <b>59 353 924</b>  |
| <b>Gjeld</b>                             |           |                    |                    |
| <b>Langsiktig gjeld</b>                  |           |                    |                    |
| Utsatt skatt                             | 14        | 84 858             | 125 347            |
| <b>Sum avsetninger for forpliktelser</b> |           | <b>84 858</b>      | <b>125 347</b>     |
| <b>Annen langsiktig gjeld</b>            |           |                    |                    |
| Gjeld til kredittinstitusjoner           | 10, 11    | 89 252 500         | 91 776 250         |
| Øvrig langsiktig gjeld                   | 7         |                    |                    |
| <b>Sum annen langsiktig gjeld</b>        |           | <b>89 252 500</b>  | <b>91 776 250</b>  |
| <b>Sum langsiktig gjeld</b>              |           | <b>89 337 358</b>  | <b>91 901 597</b>  |
| <b>Kortsiktig gjeld</b>                  |           |                    |                    |
| Sertifikatlån                            | 9         |                    |                    |
| Gjeld til kredittinstitusjoner           |           | 707                |                    |
| Leverandørgjeld                          | 7         | 21 938 294         | 14 522 564         |
| Betalbar skatt                           | 14        | 1 810 039          | 3 590 670          |
| Skyldig offentlige avgifter              |           | 1 438 036          | 1 601 049          |
| Utbytte                                  |           | 1 000 000          | 2 500 000          |
| Annen kortsiktig gjeld                   | 7         | 7 630 488          | 5 615 174          |
| <b>Sum kortsiktig gjeld</b>              |           | <b>33 817 564</b>  | <b>27 829 458</b>  |
| <b>Sum gjeld</b>                         |           | <b>123 154 922</b> | <b>119 731 055</b> |
| <b>SUM EGENKAPITAL OG GJELD</b>          |           | <b>190 834 876</b> | <b>179 084 979</b> |



Organisasjonsnr: 989 070 428  
SAND KAPITAL AS

NOTEOPPLYSNINGER - SELSKAP - alle poster oppgitt i hele tall

Note  
3

Antall årsverk i regnskapsåret  
0.00

Sum Beløp

Balanseført verdi 31.12. Varige driftsmidler Immaterielle eiend.

Konsernregnskap

Morselskapet sitt navn

Forretningskontor for morselskapet

Begrunnelse for at datterselskap er utelatt fra konsolideringen

Samlet beløp - tilknyttet selskap Årets Fjorårets

Samlet beløp - foretak i samme konsern Årets Fjorårets

Samlet beløp - foretak i samme konsern Årets Fjorårets

Samlet beløp - felles kontrollert virksomhet Årets Fjorårets

Pantstillelse Beløp

Beholdning av egne aksjer Antall Pålydende Andel av aksjek.



Organisasjonsnr: 989 070 428  
SAND KAPITAL AS

NOTEOPPLYSNINGER - KONSERN

- alle poster oppgitt i hele tall



**Statsautorisert revisor**  
**Anne Britt Sperre AS**

*Medlem av Den norske revisorforening*

Til generalforsamlingen i Sand Kapital AS

**Uavhengig revisors beretning**  
**Uttalelse om revisjonen av årsregnskapet**

**Konklusjon**

Vi har revidert årsregnskapet for Sand Kapital AS som viser overskudd på kr 996.132 for selskapet og overskudd kr. 5.406.047 for konsernet, som består av:

- selskapsregnskapet, som består av balanse per 31. desember 2022, resultatregnskap, oppstilling over endringer i egenkapital og kontantstrømoppstilling, for regnskapsåret avsluttet per denne datoen og noter til årsregnskapet, herunder et sammendrag av viktige regnskapsprinsipper, og
- konsernregnskapet som består av balanse per 31. desember 2022, resultatregnskap, oppstilling over endringer i egenkapital og kontantstrømoppstilling, for regnskapsåret avsluttet per denne datoen og noter til årsregnskapet, herunder et sammendrag av viktige regnskapsprinsipper.

Etter vår mening

- oppfyller årsregnskapet gjeldende lovkrav,
- gir selskapsregnskapet et rettviseende bilde av selskapets finansielle stilling per 31. desember 2022 og av dets resultater og kontantstrømmer for regnskapsåret avsluttet per denne datoen i samsvar med regnskapslovens regler og god regnskapsskikk i Norge, og
- gir konsernregnskapet et rettviseende bilde av konsernets finansielle stilling per 31. desember 2022 og av dets resultater og kontantstrømmer for regnskapsåret avsluttet per denne datoen i samsvar med regnskapslovens regler og god regnskapsskikk i Norge.

**Grunnlag for konklusjonen**

Vi har gjennomført revisjonen i samsvar med International Standards on Auditing (ISA-ene). Våre oppgaver og plikter i henhold til disse standardene er beskrevet nedenfor under Revisors oppgaver og plikter ved revisjonen av årsregnskapet. Vi er uavhengige av selskapet og konsernet i samsvar med kravene i relevante lover og forskrifter i Norge og International Code of Ethics for Professional Accountants (inkludert internasjonale uavhengighetsstandarder) utstedt av International Ethics Standards Board for Accountants (IESBA-reglene), og vi har overholdt våre øvrige etiske forpliktelser i samsvar med disse kravene. Innhentet revisjonsbevis er etter vår vurdering tilstrekkelig og hensiktsmessig som grunnlag for vår konklusjon.

---

Frænavegen 16, 6415 MOLDE

Mobil: 4566 1224 \* Email: [ab@sperrerevisjon.no](mailto:ab@sperrerevisjon.no)

NO 992 847 344 MVA



### **Øvrig informasjon**

Styret og daglig leder (ledelsen) er ansvarlige for informasjonen i årsberetningen. Vår konklusjon om årsregnskapet ovenfor dekker ikke informasjonen i årsberetningen.

I forbindelse med revisjonen av årsregnskapet er det vår oppgave å lese årsberetningen. Formålet er å vurdere hvorvidt det foreligger vesentlig inkonsistens mellom årsberetningen og årsregnskapet og den kunnskap vi har opparbeidet oss under revisjonen av årsregnskapet, eller hvorvidt informasjon i årsberetningen ellers fremstår som vesentlig feil. Vi har plikt til å rapportere dersom årsberetningen fremstår som vesentlig feil. Vi har ingenting å rapportere i så henseende.

Basert på kunnskapen vi har opparbeidet oss i revisjonen, mener vi at årsberetningen

- er konsistent med årsregnskapet og
- inneholder de opplysninger som skal gis i henhold til gjeldende lovkrav.

### **Ledelsens ansvar for årsregnskapet**

Ledelsen er ansvarlig for å utarbeide årsregnskapet og for at det gir et rettviseende bilde i samsvar med regnskapslovens regler og god regnskapsskikk i Norge. Ledelsen er også ansvarlig for slik intern kontroll som den finner nødvendig for å kunne utarbeide et årsregnskap som ikke inneholder vesentlig feilinformasjon, verken som følge av misligheter eller utilsiktede feil.

Ved utarbeidelsen av årsregnskapet må ledelsen ta standpunkt til selskapets og konsernets evne til fortsatt drift og opplyse om forhold av betydning for fortsatt drift. Forutsetningen om fortsatt drift skal legges til grunn for årsregnskapet så lenge det ikke er sannsynlig at virksomheten vil bli avvirket.

### **Revisors oppgaver og plikter ved revisjonen av årsregnskapet**

Vårt mål er å oppnå betryggende sikkerhet for at årsregnskapet som helhet ikke inneholder vesentlig feilinformasjon, verken som følge av misligheter eller utilsiktede feil, og å avgi en revisjonsberetning som inneholder vår konklusjon. Betryggende sikkerhet er en høy grad av sikkerhet, men ingen garanti for at en revisjon utført i samsvar med ISA-ene, alltid vil avdekke vesentlig feilinformasjon. Feilinformasjon kan oppstå som følge av misligheter eller utilsiktet feil. Feilinformasjon er å anse som vesentlig dersom den enkeltvis eller samlet med rimelighet kan forventes å påvirke økonomiske beslutningene som brukerne foretar på grunnlag av årsregnskapet.

For videre beskrivelse av revisors oppgaver og plikter vises det til <https://revisorforeningen.no/revisjonsberetninger>

Molde, 11.04.2023

**Statsautorisert revisor A.B. Sperre AS**

Anne Britt Sperre

statsautorisert revisor

Statsautorisert revisor Anne Britt Sperre AS



SAND KAPITAL AS

SAND KAPITAL AS KONSERN

## ÅRSBERETNING 2022

### Virksomhetens art og hvor den drives.

Sand Kapital AS har forretningsadresse 6037 Eidsnes, Sula kommune. Selskapets formål er å investere i aksjer, verdipapirer og fast eiendom. Konsernet består av Ålesund Bygg AS, Veibust AS, Åse Panorama AS, Sundsmyra Panoarama AS og Sand Kapital AS, morselskap.

### Fortsatt drift.

Årsregnskapet for 2022 er utarbeidet under forutsetning om fortsatt drift. Etter styrets oppfatning er forutsetningen om fortsatt drift tilstede.

### Arbeidsmiljø/Likestilling.

Styret mener arbeidsmiljøet i konsernet er tilfredsstillende. Det har ikke vært alvorlige skader eller ulykker i 2021. Samlet sykefravær har vært 2,7%.

Konsernet har 19 ansatte, 18 menn og 1 kvinne. Styret består av 3 menn. Styret har ut fra en vurdering av antall ansatte og stillingskategorier ikke funnet det nødvendig å iverksette spesielle tiltak med hensyn til likestilling.

### Ytre Miljø.

Selskapets virksomhet anses å ha en ubetydelig påvirkning av det ytre miljø.

### Foretakets stilling.

Pr. 31.12.22 er egenkapitalen i Sand Kapital AS 36 489 187 som utgjør 97,2 % av totalkapitalen. Tilsvarende tall var 92,7 % pr. 31.12.21. I konsernet er egenkapitalen pr. 31.12.22 67 679 954 som utgjør 35,4 % av totalkapitalen. Selskapets styre kjenner ikke til noen relevante forhold ved vurdering av selskapets stilling og resultat som ikke fremgår av årsregnskap med noter. Det har ikke oppstått hendelser etter regnskapsårets slutt av vesentlig betydning for stilling og resultat.

### Finansiell risiko.

Selskapet er som lånetaker i finansinstitusjoner eksponert for ordinære endringer i rentenivået, og har valgt å benytte løpende rentefastsettelse.

### Forslag til resultatdisponering

Årets resultat morselskap kr 996 132 forslås disponert som følger; kr 1 000 000 avsatt til utbytte, -kr 3 868 overført fra annen egenkapital.

Årets resultat konsern kr 5 406 047 forslås disponert som følger; kr 1 000 000 avsatt til utbytte, kr 4 406 047 avsatt til annen egenkapital,

Eidsnes 11.04.2023

I styret for Sand Kapital AS

Arild Sand (styrets leder/daglig leder)

Pål Erik Sand (styremedlem)

Bjørn Arild Sand (styremedlem)



**Konsernregnskap  
2022**

**for  
Sand Kapital AS**



### RESULTATREGNSKAP

#### SAND KAPITAL AS

| DRIFTSINNEKTER OG DRIFTSKOSTNADER                     | Note | 2022               | 2021               |
|---|------|--------------------|--------------------|
| Salgsinntekt  |      | 177 684 191        | 137 043 703        |
| Annen driftsinntekt                                   |      | 2 466 141          | 590 461            |
| <b>Sum driftsinntekter</b>                            |      | <b>180 150 332</b> | <b>137 634 164</b> |
| <b>VAREKOSTNAD</b>                                    |      | <b>138 960 811</b> | <b>101 817 633</b> |
| Lønnskostnad  | 2    | 14 928 804         | 13 056 520         |
| Avskrivning av driftsmidler og immaterielle eiendeler | 3, 4 | 5 746 230          | 4 814 836          |
| Annen driftskostnad                                   | 2    | 9 390 033          | 9 327 348          |
| <b>Sum driftskostnader</b>                            |      | <b>169 025 879</b> | <b>129 016 336</b> |
| <b>Driftsresultat</b>                                 |      | <b>11 124 453</b>  | <b>8 617 828</b>   |
| <b>FINANSINNEKTER OG FINANSKOSTNADER</b>              |      |                    |                    |
| Resultat av investering i tilknyttet selskap          | 5    | -738 921           | -692 608           |
| Annen renteinntekt                                    |      | 99 387             | 18 184             |
| Annen finansinntekt                                   |      | 152 448            | 1 358 245          |
| Annen rentekostnad                                    |      | 3 424 396          | 2 141 610          |
| Annen finanskostnad                                   |      | 25                 | 13                 |
| <b>Resultat av finansposter</b>                       |      | <b>-3 911 508</b>  | <b>-1 457 802</b>  |
| <b>Ordinært resultat før skattekostnad</b>            |      | <b>7 212 945</b>   | <b>7 160 026</b>   |
| Skattekostnad på ordinært resultat                    | 14   | 1 806 898          | 1 594 954          |
| <b>Ordinært resultat</b>                              |      | <b>5 406 047</b>   | <b>5 565 072</b>   |
| <b>Årsresultat</b>                                    |      | <b>5 406 047</b>   | <b>5 565 072</b>   |
| <b>Majoritetens andel</b>                             |      | <b>5 406 047</b>   | <b>5 565 072</b>   |
| <b>OVERFØRINGER</b>                                   |      |                    |                    |
| Avsatt til utbytte                                    |      | 1 000 000          | 2 500 000          |
| Avsatt til annen egenkapital                          |      | 4 406 047          | 3 065 072          |
| <b>Sum disponert</b>                                  |      | <b>5 406 047</b>   | <b>5 565 072</b>   |



### BALANSE

#### SAND KAPITAL AS

| EIENDELER   | Note     | 2022               | 2021               |
|---|----------|--------------------|--------------------|
| <b>ANLEGGSMIDLER</b>  |          |                    |                    |
| <b>IMMATERIELLE EIENDELER</b>                               |          |                    |                    |
| Goodwill  | 1, 3     | 180 724            | 361 449            |
| <b>Sum immaterielle eiendeler</b>                           |          | <b>180 724</b>     | <b>361 449</b>     |
| <b>VARIGE DRIFTSMIDLER</b>                                  |          |                    |                    |
| Tomter, bygninger o.a. fast eiendom                         | 4, 10    | 134 729 258        | 134 712 556        |
| Transportmidler   | 4        | 224 105            | 471 801            |
| Driftsløsøre, inventar o.a. utstyr                          | 4, 10    | 2 903 203          | 566 802            |
| <b>Sum varige driftsmidler</b>                              | <b>1</b> | <b>137 856 565</b> | <b>135 751 159</b> |
| <b>FINANSIELLE ANLEGGSMIDLER</b>                            |          |                    |                    |
| Investeringer i tilknyttet selskap                          | 5        | 6 729 128          | 6 701 330          |
| Lån til tilknyttet selskap og felles kontrollert virksomhet | 5        | 4 089 795          | 0                  |
| Investeringer i aksjer og andeler                           | 6        | 3 057 680          | 927 850            |
| Andre langsiktige fordringer                                |          | 436 166            | 799 166            |
| <b>Sum finansielle anleggsmidler</b>                        | <b>1</b> | <b>14 312 769</b>  | <b>8 428 346</b>   |
| <b>Sum anleggsmidler</b>                                    |          | <b>152 350 058</b> | <b>144 540 954</b> |
| <b>OMLØPSMIDLER</b>   |          |                    |                    |
| <b>FORDRINGER</b>   |          |                    |                    |
| Kundefordringer   | 8, 10    | 25 388 220         | 17 732 440         |
| Andre kortsiktige fordringer                                | 7        | 1 725 057          | 1 799 236          |
| <b>Sum fordringer</b>                                       | <b>1</b> | <b>27 113 277</b>  | <b>19 531 676</b>  |
| Bankinnskudd, kontanter o.l.                                | 9        | 11 371 541         | 15 012 348         |
| <b>Sum omløpsmidler</b>                                     |          | <b>38 484 818</b>  | <b>34 544 025</b>  |
| <b>Sum eiendeler</b>  |          | <b>190 834 876</b> | <b>179 084 979</b> |



## Balanse

### Sand Kapital AS

| Egenkapital og gjeld               | Note | 2022              | 2021              |
|------------------------------------|------|-------------------|-------------------|
| <b>Innskutt egenkapital</b>        |      |                   |                   |
| Aksjekapital                       | 6    | 418 500           | 418 500           |
| Overkurs                           |      | 737 946           | 41 136            |
| Sum innskutt egenkapital           |      | 1 156 446         | 459 636           |
| <b>Opptjent egenkapital</b>        |      |                   |                   |
| Annen egenkapital                  |      | 35 332 741        | 31 799 243        |
| Sum opptjent egenkapital           |      | 35 332 741        | 31 799 243        |
| Sum egenkapital                    | 5    | 36 489 187        | 32 258 879        |
| <b>Gjeld</b>                       |      |                   |                   |
| <b>Avsetning for forpliktelser</b> |      |                   |                   |
| Utsatt skatt                       | 7    | 22 590            | 22 590            |
| Sum avsetning for forpliktelser    |      | 22 590            | 22 590            |
| <b>Annen langsiktig gjeld</b>      |      |                   |                   |
| <b>Kortsiktig gjeld</b>            |      |                   |                   |
| Leverandørgjeld                    | 4    | 6 250             | 6 250             |
| Betalbar skatt                     | 7    | 31 869            | 4 845             |
| Avsatt utbytte                     |      | 1 000 000         | 2 500 000         |
| Annen kortsiktig gjeld             | 4    | 460               | 460               |
| Sum kortsiktig gjeld               |      | 1 038 579         | 2 511 555         |
| Sum gjeld                          |      | 1 061 169         | 2 534 145         |
| <b>Sum egenkapital og gjeld</b>    |      | <b>37 550 356</b> | <b>34 793 024</b> |

Eidsnes, 11.04.2023  
Styret i Sand Kapital AS

Arild Sand  
styreleder

Pål Erik Sand  
styremedlem

Bjørn Arild Sand  
styremedlem



## Konsernregnskap Sand Kapital AS

### Noter til regnskapet 2022

#### Note 1 Regnskapsprinsipper

Årsregnskapet er satt opp i samsvar med regnskapsloven av 1998 og god regnskapsskikk i Norge.

##### Konsolideringsprinsipper

Konsernregnskapet omfatter Sand Kapital AS med datterselskaper hvor Sand Kapital AS har bestemmende innflytelse som følge av juridisk eller faktisk kontroll. Konsernregnskapet er utarbeidet etter ensartede regnskapsprinsipper for like transaksjoner i alle selskaper som inngår i konsernregnskapet. Alle vesentlige transaksjoner og mellomværende mellom selskaper i konsernet er eliminert.

*Konsernet består av: Sand Kapital AS (morselskap) og Veibust AS, Ålesund Bygg AS, Åse Panorama AS og Sundsmyra Panorama AS (datterselskaper).*

Aksjer i datterselskaper er eliminert i konsernregnskapet etter oppkjøpsmetoden. Dette innebærer at det oppkjøpte selskapets eiendeler og gjeld vurderes til virkelig verdi på kjøpstidspunktet, og eventuell merpris ut over dette klassifiseres som goodwill.

##### Hovedregel for vurdering og klassifisering av eiendeler og gjeld

Eiendeler bestemt til varig eie eller bruk er klassifisert som anleggsmidler. Andre eiendeler er klassifisert som omløpsmidler. Fordringer som skal tilbakebetales innen et år er klassifisert som omløpsmidler. Ved klassifisering av kortsiktig og langsiktig gjeld er tilsvarende kriterier lagt til grunn.

Omløpsmidler er vurdert til laveste av anskaffelseskost og virkelig verdi.

Anleggsmidler vurderes til anskaffelseskost, men nedskrives til gjenvinnbart beløp dersom dette er lavere enn bokført verdi, og verdifallet forventes ikke å være forbigående. Anleggsmidler med begrenset økonomisk levetid avskrives planmessig.

Annen langsiktig gjeld og kortsiktig gjeld er vurdert til pålydende beløp.

##### Immaterielle eiendeler

Immaterielle eiendeler som er kjøpt enkeltvis, er balanseført til anskaffelseskost. Immaterielle eiendeler overtatt ved kjøp av virksomhet, er balanseført til anskaffelseskost når kriteriene for balanseføring er oppfylt.

Immaterielle eiendeler med begrenset økonomisk levetid avskrives planmessig. Immaterielle eiendeler nedskrives til gjenvinnbart beløp dersom de forventede økonomiske fordelene ikke dekker balanseført verdi og eventuelle gjenstående tilvirkningsutgifter.

##### Aktiverte renter

Byggelånsrenter som knytter seg til egenregiprojekter, er balanseført som en del av kostprisen.

##### Aksjer og andeler i tilknyttet selskap og datterselskap

Investeringer i datterselskaper vurderes etter kostmetoden. Investeringene blir nedskrevet til virkelig verdi dersom verdifallet ikke er forbigående og det må anses nødvendig etter god regnskapsskikk. Mottatt utbytte og konsernbidrag fra datterselskapene er inntektsført som annen finansinntekt. Tilsvarende gjelder investeringer i tilknyttede selskaper vurderes etter kostmetoden i selskapsregnskapet og egenkapitalmetoden i konsernregnskapet.

##### Andre aksjer og andeler klassifisert som anleggsmidler

Aksjer og investeringer hvor selskapet ikke har betydeilig innflytelse, er vurdert etter kostmetoden. Investeringene nedskrives til virkelig verdi ved verdifall som forventes ikke å være forbigående. Mottatt utbytte fra selskapene inntektsføres som annen finansinntekt.

##### Egenregiprojekter

Prosjekter i egen regi er vurdert til laveste av anskaffelseskost etter FIFO-metoden og netto salgsvardi.

##### Inntekter

###### Ved varosalg:

Inntekt regnskapsføres når den er oppjent, altså når både risiko og kontroll i hovedsak er overført til kunden. Dette vil normalt være tilfellet når varen er levert til kunden. Inntektene regnskapsføres med verdien av vederlaget på transaksjonstidspunktet.

###### Ved tjenstesalg:

Inntekt regnskapsføres når den er oppjent, altså når krav på vederlag oppstår. Dette skjer når tjenesten ytes, i takt med at arbeidet utføres. Inntektene regnskapsføres med verdien av vederlaget på transaksjonstidspunktet.

##### Anleggskontrakter

For anleggskontrakter foretas det løpende inntektsføring i takt med fremdriften av prosjektet (løpende avregnings metode). Fullføringsgraden beregnes som påløpte kostnader på balansedagen i prosent av estimert totalkostnad. For anleggskontrakter som forventes å gi tap, gjøres det avsetning for



nettokostnaden ved gjenværende kontraktsfestet produksjon.

#### Fordringer

Kundefordringer og andre fordringer er oppført til pålydende etter fradrag for avsetning til forventet tap. Avsetning til tap gjøres på grunnlag av en individuell vurdering av de enkelte fordringene.

#### Bankinnskudd, kontanter og lignende

Bankinnskudd, kontanter ol. inkluderer kontanter, bankinnskudd og andre betalingsmidler med forfallsdato som er kortere enn tre måneder fra anskaffelse.

#### Garantier og servicearbeid

Ved salg er hele salgsprisen, inklusive den delen som gjelder fremtidige garanti- og serviceytelser, tatt til inntekt på salgstidspunktet. Det er gjort en avsetning for fremtidige garanti- og serviceytelser.

#### Pensjoner

Innskuddsplaner periodiseres etter sammenstillingsprinsippet. Årets innskudd til pensjonsordningen kostnadsføres.

#### Kostnader

Kostnader regnskapsføres som hovedregel i samme periode som tilhørende inntekt. I de tilfeller det ikke er en klar sammenheng mellom utgifter og inntekter fastsettes fordelingen etter skjønnsmessige kriterier. Øvrige unntak fra sammenstillingsprinsippet er angitt der det er aktuelt.

#### Skatter

Skattekostnaden sammenstilles med regnskapsmessig resultat før skatt. Skatt knyttet til egenkapitaltransaksjoner er ført mot egenkapitalen. Skattekostnaden består av betalbar skatt (skatt på årets direkte skattepliktige inntekt) og endring i netto utsatt skatt. Utsatt skatt og utsatt skattefordel er presentert netto i balansen.

## Note 2 Lønnskostnad, antall ansatte, godtgjørelser mm

### Lønnskostnad

| Morselskap | 2 022 | 2 021 |   | 2 022             | Konsern<br>2 021  |
|------------|-------|-------|---|-------------------|-------------------|
| -          | -     | -     | Lønn                                      | 11 781 305        | 11 010 057        |
| -          | -     | -     | Folketrygdavgift                          | 1 793 738         | 1 692 921         |
| -          | -     | -     | Andre ytelser                             | 1 353 761         | 353 541           |
| -          | -     | -     | <b>Sum</b>                                | <b>14 928 804</b> | <b>13 056 519</b> |
| -          | -     | -     | Antall årsværk sysselsatt i regnskapsåret | 31                | 31                |

### Ytelser til ledende personer

|              | Lønn    | Pensjons-<br>kostnader | Annen<br>godtgjørelse |
|--------------|---------|------------------------|-----------------------|
| Daglig leder | 992 586 | -                      | 49 061                |

### Revisor

Godtgjørelse til Statsautorisert revisor A.B Sperre AS fordeler seg slik (beløp eks mva):

| Morselskap | 2 022  | 2 021 |                    | 2 022   | Konsern<br>2 021 |
|------------|--------|-------|--------------------|---------|------------------|
| 10 000     | 10 000 | -     | Lovpålagt revisjon | 124 000 | 95 800           |
| 36 375     | 32 500 | -     | Annen bistand      | 84 525  | 69 800           |

## Note 3 Immaterielle eiendeler

### Konsern

|  | Goodwill       |
|--|----------------|
| Anskaffelseskost 01.01.22                            | 903 627        |
| Tilgang  | -              |
| Avgang   | -              |
| Anskaffelseskost 31.12.22                            | 903 627        |
| Akk. avskr., nedskr. og rev. nedskrivninger 31.12.22 | 722 900        |
| <b>Bokført verdi pr. 31.12.22</b>                    | <b>180 727</b> |
| Årets avskrivninger                                  | 180 725        |
| Årets nedskrivninger                                 | -              |
| Økonomisk levetid                                    | 5 år           |
| Avskrivningsplan                                     | Lineær         |

Goodwill er ervervet ved oppkjøp av Veibu Eiendom AS. Veibu Eiendom AS ble innfusjonert i Veibust AS med regnskapsmessig virkning fra 01.01.2019



## Note 4 Varige driftsmidler

| Konsern  | Driftsløsøre,                |                           |                  |                 |                      | SUM                |
|--|------------------------------|---------------------------|------------------|-----------------|----------------------|--------------------|
|  | Bygninger, tekniske install. | Tomter og utendørs anlegg | Asfaltering      | Transportmidler | inventar, verktøy ol |                    |
| Anskaffelseskost 01.01.22                            | 132 443 964                  | 25 932 197                | 1 617 329        | 2 340 006       | 7 463 973            | 169 797 469        |
| Merverdi bygg v/konsolidering                        | 3 147 709                    |                           |                  |                 |                      | 3 147 709          |
| Tilgang kjøpte driftsmidler                          | 4 401 852                    | 1 011 125                 | -                |                 | 2 213 952            | 7 626 929          |
| Tilgang egentliv. driftsmidler                       |                              |                           |                  |                 |                      |                    |
| Avgang   | -                            |                           |                  | 30 480          | 544 300              | 574 780            |
| Anskaffelseskost 31.12.22                            | 139 993 525                  | 26 943 322                | 1 617 329        | 2 309 526       | 9 133 625            | 179 997 327        |
| Akk. avskrivninger 31.12.22                          | 32 935 450                   | -                         | 259 929          | 2 085 419       | 6 230 422            | 41 511 220         |
| Akk. avskrivn. på merverdi                           | 629 540                      |                           |                  |                 |                      | 629 540            |
| Netto akk. og rev. nedskrivninger 31.12.22           | -                            | -                         | -                | -               | -                    | -                  |
| Akk. avskr., nedskr. og rev. nedskrivninger 31.12.22 | 33 564 990                   | -                         | 259 929          | 2 085 419       | 6 230 422            | 42 140 760         |
| <b>Bokført verdi pr. 31.12.22</b>                    | <b>106 428 535</b>           | <b>26 943 322</b>         | <b>1 357 400</b> | <b>224 107</b>  | <b>2 903 203</b>     | <b>137 856 567</b> |
| Årets avskrivninger                                  | 4 542 471                    | -                         | 115 000          | 247 696         | 502 953              | 5 408 120          |
| Årets avskrivning på merverdi                        | 157 385                      |                           |                  |                 |                      | 157 385            |
| Årets avskrivning på goodwill (note5)                |                              |                           |                  |                 |                      | 180 725            |
|  |                              |                           |                  |                 |                      | <b>5 746 230</b>   |
| Økonomisk levetid                                    | 10-40 år                     | Evig                      | 4-5 år           | 3-5 år          | 7-10 år              |                    |
| Avskrivningsplan                                     | Lineær                       |                           | Lineær           | Lineær          | Lineær               |                    |
| Kostnadsført leie av ikke balanseførte driftsmidler  | -                            | -                         |                  |                 | 643 310              | 643 310            |

## Note 5 Datterselskap, tilknyttet selskap m.v.

| Firma                 | Ansk.-tidspunkt | Forettingskontor | Eierandel/ stemmeandel | Egenkapital iflg siste årsregnskap | Årsresultat iflg siste årsregnskap |
|-----------------------|-----------------|------------------|------------------------|------------------------------------|------------------------------------|
| Veibust AS            | 01.01.2014      | Sula             | 100 %                  | 29 432 189                         | 1 603 802                          |
| Ålesund Bygg AS       | 01.01.2015      | Sula             | 100 %                  | 17 388 519                         | 4 234 294                          |
| Sundsmyra Panorama AS | 03.11.2016      | Sula             | 100 %                  | 530 207                            | -57 596                            |
| Åse Panorama AS       | 01.01.2014      | Sula             | 100 %                  | 4 365 972                          | 89 889                             |
| Tverrvegen 38 AS *)   | 28.03.2020      | Ålesund          | 50 %                   | 4 693 436                          | -82 449                            |

### \*) Tverrvegen 38 AS

#### Investering i tilknyttet selskap (egenkapitalmetoden)

| Merverdianalyse                             | 2 022 | 2 021 |
|---|-------|-------|
| Balanseført egenkapital på kjøpstidspunktet | -     | -     |
| Henførbart merverdi                         | -     | -     |
| Goodwill                                    | -     | -     |
| Anskaffelseskost                            | -     | -     |

#### Beregning av årets resultatandel

|                        |          |          |
|------------------------|----------|----------|
| Andel årets resultat   | -82 449  | -36 136  |
| Avskrivning merverdier | -        | -        |
| Avskrivning goodwill   | -656 472 | -656 472 |
| Årets resultatandel    | -738 921 | -692 608 |

#### Beregning av balanseført verdi pr 31.12.

|                                   |                     |                     |
|-----------------------------------|---------------------|---------------------|
| Inngående balanse 1.1.            | 6 701 330           | 8 836 054           |
| Tilganger / avganger              | -                   | -                   |
| Årets resultatandel               | -738 921            | -692 608            |
| Internfortjeneste                 | 766 719             | -1 442 115          |
| Mottatt utbytte                   | -                   | -                   |
| Innbetalt / tilbakebetalt kapital | -                   | -                   |
| Andre endringer i løpet av året   | -                   | -                   |
| <b>Utgående balanse 31.12.</b>    | <b>6 729 128,00</b> | <b>6 701 331,00</b> |

|                               |           |           |
|-------------------------------|-----------|-----------|
| Uavskrevet merverdi pr 31.12. | -         | -         |
| Uavskrevet goodwill pr 31.12. | 1 312 944 | 1 969 416 |

Merverdi i driftsmidler knyttet til investering i det tilknyttede selskapet avskrives lineært med 10 % hvert år, mens goodwill avskrives med 20 %

Ålesund Bygg AS har ytet lån til Tverrvegen 38 AS med kr 4.000.000 i 2022. Lånet er renteberegnet med 5% rente i 2022. Rente er tillagt lånesaldo. Lånet er uten sikkerhet.



## Note 6 Aksjer i andre selskaper

### Konsern

#### Anleggsmidler

|                   | Eierandel | Balansført verdi | Markeds-verdi |
|-------------------|-----------|------------------|---------------|
| Dyrøy Betong AS   | 13,52 %   | 1 060 789        | -             |
| Bingså Eiendom AS | 13,52 %   | 1 807 193        | -             |
| Andre aksjer      | -         | 189 698          | -             |
| <b>Sum</b>        |           | <b>3 057 680</b> | <b>-</b>      |

Markedsverdi er ikke kjent.

## Note 7 Mellomværende med nærstående parter

| Motpart                 | Forhold til motparten | Andre fordringer |                  | Øvrig langsiktig gjeld |          |
|-------------------------|-----------------------|------------------|------------------|------------------------|----------|
|                         |                       | 2 022            | 2 021            | 2 022                  | 2 021    |
| Veibust AS (langsiktig) | datterselskap         | -                | -                | -                      | -        |
| Veibust AS              | datterselskap         | 2 065 271        | 3 536 894        | -                      | -        |
| Ålesund Bygg AS         | datterselskap         | 2 316 667        | 2 390 855        | -                      | -        |
| Sundsmyra Panorama AS   | datterselskap         | -                | -                | -                      | -        |
| <b>Sum</b>              |                       | <b>4 381 938</b> | <b>5 927 749</b> | <b>-</b>               | <b>-</b> |

| Motpart               | Forhold til motparten | Leverandørgjeld |          | Annen kortsiktig gjeld |            |
|-----------------------|-----------------------|-----------------|----------|------------------------|------------|
|                       |                       | 2 022           | 2 021    | 2 022                  | 2 021      |
| Veibust AS            | datterselskap         | -               | -        | -                      | -          |
| Ålesund Bygg AS       | datterselskap         | 6 250           | 6 250    | 460                    | 460        |
| Sundsmyra Panorama AS | datterselskap         | -               | -        | -                      | -          |
| <b>Sum</b>            |                       | <b>6 250</b>    | <b>-</b> | <b>460</b>             | <b>460</b> |

Mellomregninger og lån til selskap i samme konsern er renteberegnet med rentesats =5%  
Andre kortsiktige fordringer på Veibust AS og Ålesund Bygg AS gjelder avsatt utbytte og gjeld konsernbidrag.

## Note 8 Anleggskontrakter

| Morselskap | 2 022 | 2 021 |   | 2 022       | Konsern 2 021 |
|------------|-------|-------|---|-------------|---------------|
| -          | -     | -     | Inntektsført på igangværende anleggskontrakter  | 70 606 193  | 13 954 759    |
| -          | -     | -     | Kostnader knyttet til opptjent inntekt / tapsavsetninger                                  | -57 410 429 | -13 954 759   |
| -          | -     | -     | Netto resultatført på igangværende  | 13 195 764  | -             |
| -          | -     | -     | Estimert gjenværende produksjon på tåpskontrakter   | -           | -             |
| -          | -     | -     | Opptjent ikke fakturert inntekt på igangværende anleggskontrakter inkl. i kundefordringer | 20 013 646  | 9 125 458     |
| -          | -     | -     | Forsuddsfakturert produksjon inkl. i annen korts. gjeld                                   | -           | 1 190 848     |
| -          | -     | -     | Kundefordringer der betaling er utsatt på grunn av betingelser i kontraktene              | -           | -             |

## Note 9 Bankinnskudd

Bankinnskudd, kontanter o.l. omfatter bundne skatetrekksmidler med kr. 826.743,-



## Note 10 Pantstillelser og garantier m.v.

| Morselskap |       |  | Konsern    |            |
|------------|-------|--|------------|------------|
| 2 022      | 2 021 | Bokført gjeld som er sikret ved pant o.l.:       | 2 022      | 2 021      |
| -          | -     | Byggelån   | -          | -          |
| -          | -     | Gjeld til kredittinstitusjoner                   | 89 252 500 | 91 776 250 |
| -          | -     | Kassekreditt (positiv saldo 31.12: kr 8.829.575) | -          | -          |
| -          | -     | Sum  | 89 252 500 | 91 776 250 |

| Morselskap |       |  | Konsern     |             |
|------------|-------|--|-------------|-------------|
| 2 022      | 2 021 | Bokført verdi av eiendeler stilt som sikkerhet for bokført gjeld | 2 022       | 2 021       |
| -          | -     | Driftsløsøre   | 1 431 303   | 927 602     |
| -          | -     | Tomter, bygninger o.a. fast eiendom                              | 113 704 481 | 111 858 795 |
| -          | -     | Kundefordringer  | 26 849 824  | 17 732 440  |
| -          | -     | Totalt   | 141 985 608 | 130 518 837 |

| Morselskap |       |               | Konsern    |            |
|------------|-------|---------------|------------|------------|
| 2 022      | 2 021 | Garantiansvar | 2 022      | 2 021      |
| -          | -     | Garantiansvar | 20 372 432 | 20 437 458 |

## Note 11 Annen langsiktig gjeld

Gjeld som forfaller mer enn 5 år senere enn årets utløp er kr 0,-.

## Note 12 Egenkapital

| Morselskap                          |  |                |                | Annen egenkapital |                   | Sum               |
|-------------------------------------|--|----------------|----------------|-------------------|-------------------|-------------------|
|                                     |  | Aksjekapital   | Overkurs       |                   |                   |                   |
| <b>Egenkapital 01.01.22</b>         |  | <b>418 500</b> | <b>41 136</b>  | -                 | <b>31 799 243</b> | <b>32 258 879</b> |
| <u>Årets endring i egenkapital:</u> |  |                |                |                   |                   |                   |
| Årets resultat                      |  | -              | -              | -                 | 996 132           | 996 132           |
| Mor-datterfusjon *)                 |  | -              | 696 810        | -                 | 3 537 366         | 4 234 176         |
| Avsetning utbytte                   |  | -              | -              | -                 | -1 000 000        | -1 000 000        |
| <b>Egenkapital 31.12.22</b>         |  | <b>418 500</b> | <b>737 946</b> | -                 | <b>35 332 741</b> | <b>36 489 187</b> |

\*) Selskapet ervervet i 2022 aksjene i Nye Veibust AS og Nye Veibust II AS, selskaper stiftet som ledd i fusjon fra Dyrøy Betong Holding AS og Bingsa Eiendom Holding AS. Nye Veibust AS og Nye Veibust II AS ble i oktober 2022 fusjonert med Sand Kapital AS i enkel mor-datter-fusjon.

### Konsern

|  |                   |
|--|-------------------|
| <b>Egenkapital 01.01.22</b>                          | <b>59 353 924</b> |
| <u>Årets endring i egenkapital:</u>                  |                   |
| Konsolideringsposter                                 | -314 193          |
| Fusjon aksjer i Dyrøy Betong AS og Bingsa Eiendom AS | 4 234 176         |
| Avsatt utbytte                                       | -1 000 000        |
| Årets resultat                                       | 5 406 047         |
| <b>Egenkapital 31.12.22</b>                          | <b>67 679 954</b> |



## Note 13 Aksjekapital og aksjonærinformasjon

Aksjekapitalen i selskapet pr 31.12.20 består av følgende aksjeklasser:

|                 | Antall | Pålydende | Bokført        |
|-----------------|--------|-----------|----------------|
| Ordinære aksjer | 135    | 3 100     | 418 500        |
| <b>Sum</b>      |        |           | <b>418 500</b> |

### Eierstruktur

De største aksjonærene i selskapet pr 31.12.20 var:

|   | Aksjer     | Eierandel    | Stemmeandel  |
|---|------------|--------------|--------------|
| <i>Arild Sand</i>                       | 36         | 26,7 %       | 26,7 %       |
| <i>Ase Sand</i>                         | 36         | 26,7 %       | 26,7 %       |
| <i>Bjørn Arild Sand</i>                 | 21         | 15,6 %       | 15,6 %       |
| <i>Eva Sand</i>                         | 21         | 15,6 %       | 15,6 %       |
| <i>Pål Erik Sand</i>                    | 21         | 15,6 %       | 15,6 %       |
| <b>Sum eiere med minst 1% eierandel</b> | <b>135</b> | <b>100 %</b> | <b>100 %</b> |
| Sum øvrige eiere                        | -          | 0 %          | 0 %          |
| <b>Totalt antall aksjer</b>             | <b>135</b> | <b>100 %</b> | <b>100 %</b> |

Aksjer eiet av medlemmer i styret og daglig leder:

| Navn       | Verv                     | Ordinære aksjer |
|------------|--------------------------|-----------------|
| Arild Sand | Styreleder/ daglig leder | 36              |

**Note 14 Skattekostnad**

| Morselskap |       |                                      |           | Konsern    |  |
|------------|-------|--------------------------------------|-----------|------------|--|
| 2 022      | 2 021 | Arets skattekostnad fremkommer slik: | 2 022     | 2 021      |  |
| 31 869     | 4 845 | Betalbar skatt                       | 1 810 039 | 3 590 670  |  |
| -          | 4 835 | Endring i utsatt skatt               | -40 489   | -1 995 716 |  |
| -          | -     | Konsolideringsposter                 | 37 348    | -          |  |
| 31 869     | 9 680 | Skattekostnad                        | 1 806 898 | 1 594 954  |  |

| Morselskap |       |                               |           | Konsern   |  |
|------------|-------|-------------------------------|-----------|-----------|--|
| 2 022      | 2 021 | Betalbar skatt i balansen     | 2 022     | 2 021     |  |
| 31 869     | 4 845 | Arets betalbare skattekostnad | 1 810 039 | 3 590 670 |  |
| -          | -     | Skatt på avgitt konsernbidrag | -         | -         |  |
| 31 869     | 4 845 | Betalbar skatt i balansen     | 1 810 039 | 3 590 670 |  |

**Morselskap**

Spesifikasjon av skatteeffekten av midlertidige forskjeller og underskudd til framføring:

|  | 2 022  |                | 2 021  |                |
|--|--------|----------------|--------|----------------|
|  | Fordel | Forpliktelse   | Fordel | Forpliktelse   |
| Fordringer                                     | -      | 102 680        | -      | 102 680        |
| Underskudd til framføring                      | -      | -              | -      | -              |
| <b>Sum grunnlag utsatt skatt/ skattefordel</b> | -      | <b>102 680</b> | -      | <b>102 680</b> |
| <b>Netto grunnlag utsatt skatt</b>             |        | <b>102 680</b> |        | <b>102 680</b> |
| Utsatt skatt/ skattefordel (22%)               | 22 %   | 22 %           | 22 %   | 22 %           |
| <b>Netto utsatt fordel/forpl. i balansen</b>   |        | <b>22 590</b>  |        | <b>22 590</b>  |

Utsatt skattefordel er oppført med utgangspunkt i fremtidig inntekt.

**Konsern**

Spesifikasjon av skatteeffekten av midlertidige forskjeller og underskudd til framføring:

|  | 2 022            |                  | 2 021            |                  |
|--|------------------|------------------|------------------|------------------|
|  | Fordel           | Forpliktelse     | Fordel           | Forpliktelse     |
| Driftsmidler                                   |                  | 258 725          | 468 182          | -                |
| Gevinst og tapskonto                           |                  | 4 025 561        | -                | 5 031 955        |
| Fordringer                                     | 485 000          | 102 680          | -                | 102 680          |
| Avsetning forpliktelser                        | 3 000 000        | -                | 3 000 000        | -                |
| Underskudd til framføring                      | -                | -                | 140 877          | -                |
| Konsolideringsposter                           | 516 250          | -                | 955 818          | -                |
| <b>Sum grunnlag utsatt skatt/ skattefordel</b> | <b>4 001 250</b> | <b>4 386 966</b> | <b>4 564 877</b> | <b>5 134 635</b> |
| <b>Netto grunnlag utsatt skatt</b>             |                  | <b>385 716</b>   |                  | <b>569 758</b>   |
| Utsatt skatt/ skattefordel (22%)               | 22 %             | 22 %             | 22 %             | 22 %             |
| <b>Utsatt skatteforpl. i balansen</b>          |                  | <b>84 858</b>    |                  | <b>125 347</b>   |



# Årsregnskap 2022

## Sand Kapital AS

Org.nr. 989 070 428

**Innhold:**

Resultatregnskap

Balanse

Noteopplysninger



## Resultatregnskap

### Sand Kapital AS


| Driftsinntekter og driftskostnader        | Note     | 2022           | 2021             |
|---|----------|----------------|------------------|
| Annen driftskostnad                       | 2        | 53 804         | 49 380           |
| Sum driftskostnader                       |          | 53 804         | 49 380           |
| Driftsresultat                            |          | -53 804        | -49 380          |
| <b>Finansinntekter og finanskostnader</b> |          |                |                  |
| Inntekt på investering i datterselskap    |          | 883 688        | 1 000 000        |
| Renteinntekt fra foretak i samme konsern  |          | 197 997        | 93 246           |
| Annen renteinntekt                        |          | 131            | 132              |
| Annen rentekostnad                        |          | 11             | 0                |
| Resultat av finansposter                  |          | 1 081 805      | 1 093 378        |
| Resultat før skattekostnad                |          | 1 028 001      | 1 043 998        |
| Skattekostnad på resultat                 | 7        | 31 869         | 9 680            |
| Resultat                                  |          | 996 132        | 1 034 318        |
| <b>Årsresultat</b>                        | <b>5</b> | <b>996 132</b> | <b>1 034 318</b> |
| <b>Overføringer</b>                       |          |                |                  |
| Avsatt til utbytte                        |          | 1 000 000      | 0                |
| Tilleggsutbytte                           |          | 0              | 2 500 000        |
| Overført fra annen egenkapital            |          | -3 868         | -1 465 682       |
| Sum overføringer                          |          | 996 132        | 1 034 318        |





| <b>Balanse</b>                     |             |                   |                   |
|------------------------------------|-------------|-------------------|-------------------|
| <b>Sand Kapital AS</b>             |             |                   |                   |
| <b>Eiendeler</b>                   | <b>Note</b> | <b>2022</b>       | <b>2021</b>       |
| <b>Anleggsmidler</b>               |             |                   |                   |
| <b>Finansielle anleggsmidler</b>   |             |                   |                   |
| Investeringer i datterselskap      | 1, 3        | 18 811 378        | 18 811 378        |
| Investeringer i tilknyttet selskap | 1, 3        | 9 000 000         | 9 000 000         |
| Investeringer i aksjer og andeler  | 1           | 3 057 680         | 460               |
| Andre langsiktige fordringer       | 1, 4        | 1 000 000         | 1 000 000         |
| Sum finansielle anleggsmidler      |             | <u>31 869 058</u> | <u>28 811 838</u> |
| Sum anleggsmidler                  |             | 31 869 058        | 28 811 838        |
| <b>Omløpsmidler</b>                |             |                   |                   |
| <b>Fordringer</b>                  |             |                   |                   |
| Andre kortsiktige fordringer       | 1, 4        | 4 381 939         | 5 927 749         |
| Sum fordringer                     |             | 4 381 939         | 5 927 749         |
| Bankinnskudd, kontanter o.l.       |             | 1 299 360         | 53 437            |
| Sum omløpsmidler                   |             | <u>5 681 299</u>  | <u>5 981 186</u>  |
| <b>Sum eiendeler</b>               |             | <b>37 550 356</b> | <b>34 793 024</b> |

**BALANSE****SAND KAPITAL AS**

| <b>EGENKAPITAL OG GJELD</b>            | <b>Note</b> | <b>2022</b>        | <b>2021</b>        |
|--|-------------|--------------------|--------------------|
| <b>INNSKUTT EGENKAPITAL</b>            |             |                    |                    |
| Aksjekapital                           | 13          | 418 500            | 418 500            |
| Overkurs                               |             | 737 946            | 41 136             |
| Annen innskutt kapital                 |             | 109 884            | 0                  |
| <b>Sum innskutt egenkapital</b>        |             | <b>1 266 330</b>   | <b>459 636</b>     |
| <b>OPPTJENT EGENKAPITAL</b>            |             |                    |                    |
| Annen egenkapital                      |             | 66 413 624         | 58 894 288         |
| <b>Sum opptjent egenkapital</b>        |             | <b>66 413 624</b>  | <b>58 894 288</b>  |
| <b>Sum egenkapital</b>                 | <b>12</b>   | <b>67 679 954</b>  | <b>59 353 924</b>  |
| <b>GJELD</b>                           |             |                    |                    |
| <b>AVSETNING FOR FORPLIKTELSER</b>     |             |                    |                    |
| Utsatt skatt                           | 14          | 84 858             | 125 347            |
| <b>Sum avsetning for forpliktelser</b> |             | <b>84 858</b>      | <b>125 347</b>     |
| <b>ANNEN LANGSIKTIG GJELD</b>          |             |                    |                    |
| Gjeld til kredittinstitusjoner         | 10, 11      | 89 252 500         | 91 776 250         |
| <b>Sum annen langsiktig gjeld</b>      |             | <b>89 252 500</b>  | <b>91 776 250</b>  |
| <b>KORTSIKTIG GJELD</b>                |             |                    |                    |
| Gjeld til kredittinstitusjoner         |             | 707                | 0                  |
| Leverandørgjeld                        | 7           | 21 938 294         | 14 522 564         |
| Betalbar skatt                         | 14          | 1 810 039          | 3 590 670          |
| Skyldig offentlige avgifter            |             | 1 438 036          | 1 601 049          |
| Avsatt utbytte                         |             | 1 000 000          | 2 500 000          |
| Annen kortsiktig gjeld                 | 7           | 7 630 488          | 5 615 174          |
| <b>Sum kortsiktig gjeld</b>            |             | <b>33 817 564</b>  | <b>27 829 458</b>  |
| <b>Sum gjeld</b>                       |             | <b>123 154 922</b> | <b>119 731 055</b> |
| <b>Sum egenkapital og gjeld</b>        |             | <b>190 834 876</b> | <b>179 084 979</b> |

  
Arild Sand  
Styreleder/ daglig leder

Eidsnes, 11.04.2023  
Styret i Sand Kapital AS  
  
Pål Erik Sand  
Styremedlem

  
Bjørn Arild Sand  
Styremedlem



SAND KAPITAL AS

989 070 428

## Note 1 Regnskapsprinsipper

Årsregnskapet er satt opp i samsvar med regnskapsloven. Det er utarbeidet etter norske regnskapsstandarder.

### DRIFTSINNTEKTER OG KOSTNADER

Inntektsføring skjer etter opptjeningsprinsippet som normalt vil være leveringstidspunktet for varer og tjenester. Kostnader medtas etter sammenstillingsprinsippet, dvs. at kostnader medtas i samme periode som tilhørende inntekter inntektsføres.

### HOVEDREGEL FOR VURDERING OG KLASIFISERING AV EIENDELER OG GJELD

Eiendeler bestemt til varig eie eller bruk er klassifisert som anleggsmidler. Andre eiendeler er klassifisert som omløpsmidler. Fordringer som skal tilbakebetales innen et år er uansett klassifisert som omløpsmidler. Ved klassifisering av kortsiktig og langsiktig gjeld er analoge kriterier lagt til grunn.

Anleggsmidler vurderes til anskaffelseskost, men nedskrives til virkelig verdi når verdifallet forventes ikke å være forbigående. Anleggsmidler med begrenset økonomisk levetid avskrives planmessig. Langsiktig gjeld balanseføres til nominelt mottatt beløp på etableringstidspunktet.

Omløpsmidler vurderes til laveste av anskaffelseskost og virkelig verdi. Kortsiktig gjeld balanseføres til nominelt mottatt beløp på etableringstidspunktet.

Enkelte poster er vurdert etter andre regler. Postene det gjelder vil være blant de postene som omhandles nedenfor.

### AKSJER OG ANDELER I TILKNYTTET SELSKAP OG DATTERSELSKAP

Investeringer i tilknyttet selskap er vurdert etter kostmetoden. Tilsvarende gjelder for datterselskap i selskapsregnskapet.

### FORDRINGER

Kundefordringer og andre fordringer oppføres til pålydende.

### SKATT

Skattekostnaden i resultatregnskapet omfatter både periodens betalbare skatt og endring i utsatt skatt. Utsatt skatt er beregnet med 22% på grunnlag av de midlertidige forskjeller som eksisterer mellom regnskapsmessige og skattemessige verdier, samt ligningsmessig underskudd til fremføring ved utgangen av regnskapsåret. Skatteøkende og skattereduserende midlertidige forskjeller som reverserer eller kan reversere i samme periode er utlignet og nettoført. Utsatt skatt på merverdier i forbindelse med oppkjøp av datterselskap blir ikke utlignet.

### Note 2 Lønnskostnader, antall ansatte, godtgjørelser, lån til ansatte m.m.

Selskapet har ikke ansatte og det er ikke utbetalt lønn eller annen godtgjørelse til styret i 2022.

### PENSJONSFORPLIKTELSE

Selskapet er ikke pliktig til å ha tjenstepensjonsordning etter lov om obligatorisk tjenstepensjon.

### REVISOR

Kostnadsført revisjonshonorar for 2022 utgjør kr 46 375. Herav gjelder honorar for andre tjenester kr 36 375. Beløpene er inkl. mva.

SAND KAPITAL AS

SIDE 6



## SAND KAPITAL AS

989 070 428

### Note 3 Datterselskap, TS og FKV

|                     | Kontor-<br>kommune | Eier-<br>andel | Stemme-<br>andel | Anskaffelses<br>kost | Andel<br>egenkapital | Andel resultat   |
|---------------------|--------------------|----------------|------------------|----------------------|----------------------|------------------|
| <b>DS/FKV/TS</b>    |                    |                |                  |                      |                      |                  |
| Sundsmyra           | Sula               | 100,0%         | 100,0%           | 39 000               | 530 207              | -57 596          |
| Panorama AS         |                    |                |                  |                      |                      |                  |
| Tverrvegen 38<br>AS | ÅLESUND            | 50,0%          | 50,0%            | 9 000 000            | 4 693 436            | -82 449          |
| Veibust AS          | Sula               | 100,0%         | 100,0%           | 4 098 210            | 29 432 189           | 1 603 802        |
| Ålesund Bygg AS     | Sula               | 100,0%         | 100,0%           | 196 000              | 17 388 519           | 4 234 294        |
| Åse Panorama<br>AS  | Sula               | 100,0%         | 100,0%           | 34 000               | 4 365 972            | 89 889           |
| <b>Sum</b>          |                    |                |                  | <b>13 367 210</b>    | <b>56 410 323</b>    | <b>5 787 940</b> |

### Note 4 Mellomværende med selskap i samme konsern

|                                      | 2022             | 2021             |
|--------------------------------------|------------------|------------------|
| <b>Fordringer</b>                    |                  |                  |
| Lån til foretak i samme konsern      | 1 000 000        | 1 000 000        |
| Andre kortsiktige fordringer konsern | 4 381 939        | 5 927 749        |
| <b>Sum</b>                           | <b>5 381 939</b> | <b>6 927 749</b> |
| <b>Gjeld</b>                         |                  |                  |
| Leverandørgjeld innen konsern        | 6 250            | 6 250            |
| Annen kortsiktig gjeld konsern       | 460              | 460              |
| <b>Sum</b>                           | <b>6 710</b>     | <b>6 710</b>     |

Andre kortsiktige fordringer på konsernselskaper er renteberegnet med rentesats 5%.

### Note 5 Egenkapital

|                       | Aksjekapital   | Overkurs       | Annen<br>egenkapital | Sum<br>egenkapital |
|-----------------------|----------------|----------------|----------------------|--------------------|
| Pr. 31.12.2021        | 418 500        | 41 136         | 31 799 243           | 32 258 879         |
| Endringer ført mot EK |                |                | 0                    | 0                  |
| <b>Pr 01.01.2022</b>  | <b>418 500</b> | <b>41 136</b>  | <b>31 799 243</b>    | <b>32 258 879</b>  |
| Årets resultat        |                |                | 996 132              | 996 132            |
| Avsatt utbytte        |                |                | -1 000 000           | -1 000 000         |
| Mor-datter-fusjon *)  |                | 696 810        | 3 537 366            | 4 234 176          |
| <b>Pr 31.12.2022</b>  | <b>418 500</b> | <b>737 946</b> | <b>35 332 741</b>    | <b>36 489 187</b>  |

\*) Selskapet ervervet i 2022 aksjene i Nye Veibust AS og Nye Veibust II AS, selskaper stiftet som ledd i fisjon fra Dyrøy Betong Holding AS og Bingsa Eiendom Holding AS. Nye Veibust AS og Nye Veibust II AS ble i oktober 2022 fusjonert med Sand Kapital AS i enkel mor-datter-fusjon.



SAND KAPITAL AS

989 070 428

Note 6 Aksjonærer

AKSJEKAPITALEN I SAND KAPITAL AS PR. 31.12 BESTÅR AV:

|            | Antall     | Pålydende | Bokført        |
|------------|------------|-----------|----------------|
| A-aksjer   | 135        | 3 100,0   | 418 500        |
| <b>Sum</b> | <b>135</b> |           | <b>418 500</b> |

EIERSTRUKTUR

De største aksjonærene i % pr. 31.12 var:

|                             | A-aksjer   | Eierandel    | Stemmeandel  |
|-----------------------------|------------|--------------|--------------|
| Arild Sand                  | 36         | 26,7         | 26,7         |
| Åse Sand                    | 36         | 26,7         | 26,7         |
| Bjørn Arild Sand            | 21         | 15,6         | 15,6         |
| Eva Sand Helland            | 21         | 15,6         | 15,6         |
| Pål Erik Sand               | 21         | 15,6         | 15,6         |
| <b>Totalt antall aksjer</b> | <b>135</b> | <b>100,0</b> | <b>100,0</b> |

AKSJER OG OPSJONER EIET AV MEDLEMMER I STYRET OG DAGLIG LEDER:

| Navn                        | Verv        | A-aksjer  |
|-----------------------------|-------------|-----------|
| Arild Sand                  | styreleder  | 36        |
| Bjørn Arild Sand            | styremedlem | 21        |
| Pål Erik Sand               | styremedlem | 21        |
| <b>Totalt antall aksjer</b> |             | <b>78</b> |



SAND KAPITAL AS

989 070 428

Note 7 Skatt

| <b>Årets skattekostnad</b>               | <b>2022</b>    | <b>2021</b>   |
|--|----------------|---------------|
| Resultatført skatt på ordinært resultat: |                |               |
| Betalbar skatt                           | 31 869         | 4 845         |
| Endring i utsatt skatt                   | 0              | 4 835         |
| <b>Skattekostnad ordinært resultat</b>   | <b>31 869</b>  | <b>9 680</b>  |
| Skattepliktig inntekt:                   |                |               |
| Resultat før skatt                       | 1 028 001      | 1 043 998     |
| Permanente forskjeller                   | -883 142       | -1 000 000    |
| Anvendelse av fremførbart underskudd     | 0              | -21 977       |
| <b>Skattepliktig inntekt</b>             | <b>144 859</b> | <b>22 021</b> |
| Betalbar skatt i balansen:               |                |               |
| Betalbar skatt på årets resultat         | 31 869         | 4 845         |
| <b>Sum betalbar skatt i balansen</b>     | <b>31 869</b>  | <b>4 845</b>  |

Skatteeffekten av midlertidige forskjeller som har gitt opphav til utsatt skatt og utsatte skattefordeler, spesifisert på typer av midlertidige forskjeller

|                                  | <b>2022</b>    | <b>2021</b>    | <b>Endring</b> |
|----------------------------------|----------------|----------------|----------------|
| Andre forskjeller                | 102 680        | 102 680        | 0              |
| <b>Sum</b>                       | <b>102 680</b> | <b>102 680</b> | <b>0</b>       |
| <b>Grunnlag for utsatt skatt</b> | <b>102 680</b> | <b>102 680</b> | <b>0</b>       |
| <b>Utsatt skatt (22 %)</b>       | <b>22 590</b>  | <b>22 590</b>  | <b>0</b>       |

SAND KAPITAL AS

SIDE 9



## INDIREKTE KONTANTSTRØM

### SAND KAPITAL AS

|  | Note | 2022              | 2021              |
|--|------|-------------------|-------------------|
| <b>KONTANTSTRØMMER FRA OPERASJONELLE AKTIVITETER</b>       |      |                   |                   |
| Resultat før skattekostnad                                 |      | 1 028 001         | 1 043 998         |
| Periodens betalte skatt                                    |      | 4 845             | 0                 |
| Poster klassifisert som invest.- eller finans.aktiviteter  |      | 1 366 195         | 0                 |
| Endring i andre tidsavgrensingsposter                      |      | 1 545 810         | 56 754            |
| <b>Netto kontantstrøm fra operasjonelle aktiviteter</b>    |      | <b>3 935 161</b>  | <b>1 100 752</b>  |
| <b>KONTANTSTRØMMER FRA INVESTERINGSAKTIVITETER</b>         |      |                   |                   |
| Utbetalinger ved kjøp av aksjer og andeler i andre fore    |      | 189 238           | 0                 |
| <b>Netto kontantstrøm fra investeringsaktiviteter</b>      |      | <b>-189 238</b>   | <b>0</b>          |
| <b>KONTANTSTRØMMER FRA FINANSIERINGSAKTIVITETER</b>        |      |                   |                   |
| Utbetalinger av utbytte                                    |      | 2 500 000         | 2 500 000         |
| <b>Netto kontantstrøm fra finansieringsaktiviteter</b>     |      | <b>-2 500 000</b> | <b>-2 500 000</b> |
| <b>Netto endring i kontanter og kontantekvivalenter</b>    |      | <b>1 245 923</b>  | <b>-1 399 248</b> |
| Beh. av kont. og kontantekvivalenter ved per. begynne      |      | 53 437            | 1 452 685         |
| <b>Beh. av kont. og kontantekvivalenter ved per. slutt</b> |      | <b>1 299 360</b>  | <b>53 437</b>     |

**Konsernregnskap  
Sand Kapital AS****Kontantstrømoppstilling**

| MORSELSKAP  |                   |  | KONSERN           |                    |
|---|-------------------|--|-------------------|--------------------|
| 2 022   | 2 021             |  | 2 022             | 2 021              |
| <b>KONTANTSTRØMMER FRA OPERASJONELLE AKTIVITETER:</b> |                   |  |                   |                    |
| 1 028 001   | 1 043 998         | Årsresultat før skattekostnad                                      | 7 212 945         | 7 160 026          |
| -4 845  | 0                 | Periodens betalte skatt  | -3 502 050        | -3 479 064         |
| 0   | 0                 | Tap/gevinst ved salg av anleggsmidler                              | -449 998          | 0                  |
| 0   | 0                 | Ordinære avskrivninger   | 5 408 117         | 4 814 836          |
| 0   | 0                 | Nedskrivninger varige driftsmidler                                 | 0                 | 0                  |
| 0   | 0                 | Endring i egenregiprojekter  | 0                 | 22 580 175         |
| 0   | 0                 | Endring i kundefordringer  | -7 655 780        | -8 366 772         |
| 0   | 0                 | Endring i leverandørgjeld  | 7 415 730         | 7 126 308          |
| 1 366 195   | 0                 | Poster klassifisert som investerings- eller finansieringsakt.      | 1 366 195         | 0                  |
| 1 545 810   | 56 754            | Endring i andre omløpsmidler og andre gjeldsposter                 | -1 804 442        | -7 782 520         |
| <b>3 935 161</b>                                      | <b>1 100 752</b>  | <b>Netto kontantstrømmer fra operasjonelle aktiviteter</b>         | <b>7 990 717</b>  | <b>22 052 989</b>  |
| <b>KONTANTSTRØMMER FRA INVESTERINGSAKTIVITETER:</b>   |                   |  |                   |                    |
| 0   | 0                 | Innbetalinger ved salg av varige driftsmidler                      | 450 000           | 405 000            |
| 0   | 0                 | Utbetalinger ved kjøp av varige driftsmidler                       | -7 796 695        | -45 831 491        |
| 0   | 0                 | Effekt EK-metoden tilknyttet selskap                               | 738 921           | 2 298 670          |
| -189 238  | 0                 | Utbetalinger ved kjøp av finansielle anleggsmidler                 | 0                 | 0                  |
| <b>-189 238</b>                                       | <b>0</b>          | <b>Netto kontantstrøm fra investeringsaktiviteter</b>              | <b>-6 607 774</b> | <b>-43 127 821</b> |
| <b>KONTANTSTRØMMER FRA FINANSIERINGSAKTIVITETER:</b>  |                   |  |                   |                    |
| 0   | 0                 | Netto endring i langsiktig gjeld                                   | -2 523 750        | 29 419 625         |
| 0   | 0                 | Innbetalinger ved opptak av ny kortsiktig gjeld                    | 0                 | 94                 |
| -2 500 000  | -2 500 000        | Utbetalinger av utbytte  | -2 500 000        | -2 500 000         |
| <b>-2 500 000</b>                                     | <b>-2 500 000</b> | <b>Netto kontantstrøm fra finansieringsaktiviteter</b>             | <b>-5 023 750</b> | <b>26 919 719</b>  |
| <b>0</b>  | <b>0</b>          | <b>Effekt av valutakursendring på bankinnskudd, kontanter o.l.</b> | <b>0</b>          | <b>0</b>           |
| 1 245 923   | -1 399 248        | Netto endring i bankinnskudd, kontanter og lignende                | -3 640 807        | 5 844 887          |
| 53 437  | 1 452 685         | Beholdning av bankinnskudd, kontanter og lignende pr 01.01.        | 15 012 348        | 9 187 461          |
| <b>1 299 360</b>                                      | <b>53 437</b>     | <b>Beholdning av bankinnskudd, kontanter og lignende pr 31.12.</b> | <b>11 371 541</b> | <b>15 012 348</b>  |



# Årsregnskap 2022

## Sand Kapital AS

Org.nr. 989 070 428

**Innhold:**

Resultatregnskap  
Balanse  
Noteopplysninger



| <b>Resultatregnskap</b>                   |             |                |                  |
|---|-------------|----------------|------------------|
| <b>Sand Kapital AS</b>                    |             |                |                  |
| <b>Driftsinntekter og driftskostnader</b> | <b>Note</b> | <b>2022</b>    | <b>2021</b>      |
| Annen driftskostnad                       | 2           | 53 804         | 49 380           |
| Sum driftskostnader                       |             | 53 804         | 49 380           |
| Driftsresultat                            |             | -53 804        | -49 380          |
| <b>Finansinntekter og finanskostnader</b> |             |                |                  |
| Inntekt på investering i datterselskap    |             | 883 688        | 1 000 000        |
| Renteinntekt fra foretak i samme konsern  |             | 197 997        | 93 246           |
| Annen renteinntekt                        |             | 131            | 132              |
| Annen rentekostnad                        |             | 11             | 0                |
| Resultat av finansposter                  |             | 1 081 805      | 1 093 378        |
| Resultat før skattekostnad                |             | 1 028 001      | 1 043 998        |
| Skattekostnad på resultat                 | 7           | 31 869         | 9 680            |
| Resultat                                  |             | 996 132        | 1 034 318        |
| <b>Årsresultat</b>                        | <b>5</b>    | <b>996 132</b> | <b>1 034 318</b> |
| <b>Overføringer</b>                       |             |                |                  |
| Avsatt til utbytte                        |             | 1 000 000      | 0                |
| Tilleggsutbytte                           |             | 0              | 2 500 000        |
| Overført fra annen egenkapital            |             | -3 868         | -1 465 682       |
| Sum overføringer                          |             | 996 132        | 1 034 318        |



| <b>Balanse</b>                     |             |                   |                   |  |
|------------------------------------|-------------|-------------------|-------------------|--|
| <b>Sand Kapital AS</b>             |             |                   |                   |  |
| <b>Eiendeler</b>                   | <b>Note</b> | <b>2022</b>       | <b>2021</b>       |  |
| <b>Anleggsmidler</b>               |             |                   |                   |  |
| <b>Finansielle anleggsmidler</b>   |             |                   |                   |  |
| Investeringer i datterselskap      | 1, 3        | 18 811 378        | 18 811 378        |  |
| Investeringer i tilknyttet selskap | 1, 3        | 9 000 000         | 9 000 000         |  |
| Investeringer i aksjer og andeler  | 1           | 3 057 680         | 460               |  |
| Andre langsiktige fordringer       | 1, 4        | 1 000 000         | 1 000 000         |  |
| Sum finansielle anleggsmidler      |             | 31 869 058        | 28 811 838        |  |
| Sum anleggsmidler                  |             | 31 869 058        | 28 811 838        |  |
| <b>Omløpsmidler</b>                |             |                   |                   |  |
| <b>Fordringer</b>                  |             |                   |                   |  |
| Andre kortsiktige fordringer       | 1, 4        | 4 381 939         | 5 927 749         |  |
| Sum fordringer                     |             | 4 381 939         | 5 927 749         |  |
| Bankinnskudd, kontanter o.l.       |             | 1 299 360         | 53 437            |  |
| Sum omløpsmidler                   |             | 5 681 299         | 5 981 186         |  |
| <b>Sum eiendeler</b>               |             | <b>37 550 356</b> | <b>34 793 024</b> |  |



| <b>Balanse</b>                                  |                                       |  |                   |
|---|---------------------------------------|--|-------------------|
| <b>Sand Kapital AS</b>                          |                                       |  |                   |
| <b>Egenkapital og gjeld</b>                     | <b>Note</b>                           | <b>2022</b>                              | <b>2021</b>       |
| <b>Innskutt egenkapital</b>                     |                                       |  |                   |
| Aksjekapital                                    | 6                                     | 418 500                                  | 418 500           |
| Overkurs  |                                       | 737 946                                  | 41 136            |
| Sum innskutt egenkapital                        |                                       | 1 156 446                                | 459 636           |
| <b>Opptjent egenkapital</b>                     |                                       |  |                   |
| Annen egenkapital                               |                                       | 35 332 741                               | 31 799 243        |
| Sum opptjent egenkapital                        |                                       | 35 332 741                               | 31 799 243        |
| Sum egenkapital                                 | 5                                     | 36 489 187                               | 32 258 879        |
| <b>Gjeld</b>                                    |                                       |  |                   |
| <b>Avsetning for forpliktelser</b>              |                                       |  |                   |
| Utsatt skatt                                    | 7                                     | 22 590                                   | 22 590            |
| Sum avsetning for forpliktelser                 |                                       | 22 590                                   | 22 590            |
| <b>Annen langsiktig gjeld</b>                   |                                       |  |                   |
| <b>Kortsiktig gjeld</b>                         |                                       |  |                   |
| Leverandørgjeld                                 | 4                                     | 6 250                                    | 6 250             |
| Betalbar skatt                                  | 7                                     | 31 869                                   | 4 845             |
| Avsatt utbytte                                  |                                       | 1 000 000                                | 2 500 000         |
| Annen kortsiktig gjeld                          | 4                                     | 460                                      | 460               |
| Sum kortsiktig gjeld                            |                                       | 1 038 579                                | 2 511 555         |
| Sum gjeld                                       |                                       | 1 061 169                                | 2 534 145         |
| <b>Sum egenkapital og gjeld</b>                 |                                       | <b>37 550 356</b>                        | <b>34 793 024</b> |
| Eidsnes, 11.04.2023<br>Styret i Sand Kapital AS |                                       |  |                   |
| _____<br>Arild Sand<br>styreleder               | _____<br>Pål Erik Sand<br>styremedlem | _____<br>Bjørn Arild Sand<br>styremedlem |                   |
| <b>Sand Kapital AS</b>                          |                                       | <b>Side 4</b>                            |                   |



## INDIREKTE KONTANTSTRØM

### SAND KAPITAL AS

|  | Note | 2022              | 2021              |
|--|------|-------------------|-------------------|
| <b>KONTANTSTRØMMER FRA OPERASJONELLE AKTIVITETER</b>       |      |                   |                   |
| Resultat før skattekostnad                                 |      | 1 028 001         | 1 043 998         |
| Periodens betalte skatt                                    |      | 4 845             | 0                 |
| Poster klassifisert som invest.- eller finans.aktiviteter  |      | 1 366 195         | 0                 |
| Endring i andre tidsavgrensingsposter                      |      | 1 545 810         | 56 754            |
| <b>Netto kontantstrøm fra operasjonelle aktiviteter</b>    |      | <b>3 935 161</b>  | <b>1 100 752</b>  |
| <b>KONTANTSTRØMMER FRA INVESTERINGSAKTIVITETER</b>         |      |                   |                   |
| Utbetalinger ved kjøp av aksjer og andeler i andre foret   |      | 189 238           | 0                 |
| <b>Netto kontantstrøm fra investeringsaktiviteter</b>      |      | <b>-189 238</b>   | <b>0</b>          |
| <b>KONTANTSTRØMMER FRA FINANSIERINGSAKTIVITETER</b>        |      |                   |                   |
| Utbetalinger av utbytte                                    |      | 2 500 000         | 2 500 000         |
| <b>Netto kontantstrøm fra finansieringsaktiviteter</b>     |      | <b>-2 500 000</b> | <b>-2 500 000</b> |
| <b>Netto endring i kontanter og kontantekvivalenter</b>    |      | <b>1 245 923</b>  | <b>-1 399 248</b> |
| Beh. av kont. og kontantekvivalenter ved per. begynnel     |      | 53 437            | 1 452 685         |
| <b>Beh. av kont. og kontantekvivalenter ved per. slutt</b> |      | <b>1 299 360</b>  | <b>53 437</b>     |



SAND KAPITAL AS

989 070 428

## Note 1 Regnskapsprinsipper

Årsregnskapet er satt opp i samsvar med regnskapsloven. Det er utarbeidet etter norske regnskapsstandarder.

### DRIFTSINNTEKTER OG KOSTNADER

Inntektsføring skjer etter opptjeningsprinsippet som normalt vil være leveringstidspunktet for varer og tjenester. Kostnader medtas etter sammenstillingsprinsippet, dvs. at kostnader medtas i samme periode som tilhørende inntekter inntektsføres.

### HOVEDREGEL FOR VURDERING OG KLASSIFISERING AV EIENDELER OG GJELD

Eiendeler bestemt til varig eie eller bruk er klassifisert som anleggsmidler. Andre eiendeler er klassifisert som omløpsmidler. Fordringer som skal tilbakebetales innen et år er uansett klassifisert som omløpsmidler. Ved klassifisering av kortsiktig og langsiktig gjeld er analoge kriterier lagt til grunn.

Anleggsmidler vurderes til anskaffelseskost, men nedskrives til virkelig verdi når verdifallet forventes ikke å være forbigående. Anleggsmidler med begrenset økonomisk levetid avskrives planmessig. Langsiktig gjeld balanseføres til nominelt mottatt beløp på etableringstidspunktet.

Omløpsmidler vurderes til laveste av anskaffelseskost og virkelig verdi. Kortsiktig gjeld balanseføres til nominelt mottatt beløp på etableringstidspunktet.

Enkelte poster er vurdert etter andre regler. Postene det gjelder vil være blant de postene som omhandles nedenfor.

### AKSJER OG ANDELER I TILKNYTTET SELSKAP OG DATTERSELSKAP

Investeringer i tilknyttet selskap er vurdert etter kostmetoden. Tilsvarende gjelder for datterselskap i selskapsregnskapet.

### FORDRINGER

Kundefordringer og andre fordringer oppføres til pålydende.

### SKATT

Skattekostnaden i resultatregnskapet omfatter både periodens betalbare skatt og endring i utsatt skatt. Utsatt skatt er beregnet med 22% på grunnlag av de midlertidige forskjeller som eksisterer mellom regnskapsmessige og skattemessige verdier, samt ligningsmessig underskudd til fremføring ved utgangen av regnskapsåret. Skatteøkende og skattereduserende midlertidige forskjeller som reverserer eller kan reversere i samme periode er utlignet og nettoført. Utsatt skatt på merverdier i forbindelse med oppkjøp av datterselskap blir ikke utlignet.

### Note 2 Lønnskostnader, antall ansatte, godtgjørelser, lån til ansatte m.m.

Selskapet har ikke ansatte og det er ikke utbetalt lønn eller annen godtgjørelse til styret i 2022.

### PENSJONSFORPLIKTELSE

Selskapet er ikke pliktig til å ha tjenstepensjonsordning etter lov om obligatorisk tjenstepensjon.

### REVISOR

Kostnadsført revisjonshonorar for 2022 utgjør kr 46 375. Herav gjelder honorar for andre tjenester kr 36 375. Beløpene er inkl. mva.

SAND KAPITAL AS

SIDE 6



SAND KAPITAL AS

989 070 428

## Note 3 Datterselskap, TS og FKV

|                  | Kontor-<br>kommune | Eier-<br>andel | Stemme-<br>andel | Anskaffelses<br>kost | Andel<br>egenkapital | Andel resultat   |
|------------------|--------------------|----------------|------------------|----------------------|----------------------|------------------|
| <b>DS/FKV/TS</b> |                    |                |                  |                      |                      |                  |
| Sundsmyra        | Sula               | 100,0%         | 100,0%           | 39 000               | 530 207              | -57 596          |
| Panorama AS      |                    |                |                  |                      |                      |                  |
| Tverrvegen 38 AS | ÅLESUND            | 50,0%          | 50,0%            | 9 000 000            | 4 693 436            | -82 449          |
| Veibust AS       | Sula               | 100,0%         | 100,0%           | 4 098 210            | 29 432 189           | 1 603 802        |
| Ålesund Bygg AS  | Sula               | 100,0%         | 100,0%           | 196 000              | 17 388 519           | 4 234 294        |
| Åse Panorama AS  | Sula               | 100,0%         | 100,0%           | 34 000               | 4 365 972            | 89 889           |
| <b>Sum</b>       |                    |                |                  | <b>13 367 210</b>    | <b>56 410 323</b>    | <b>5 787 940</b> |

## Note 4 Mellomværende med selskap i samme konsern

|                                      | 2022             | 2021             |
|--------------------------------------|------------------|------------------|
| <b>Fordringer</b>                    |                  |                  |
| Lån til foretak i samme konsern      | 1 000 000        | 1 000 000        |
| Andre kortsiktige fordringer konsern | 4 381 939        | 5 927 749        |
| <b>Sum</b>                           | <b>5 381 939</b> | <b>6 927 749</b> |
| <b>Gjeld</b>                         |                  |                  |
| Leverandørgjeld innen konsern        | 6 250            | 6 250            |
| Annen kortsiktig gjeld konsern       | 460              | 460              |
| <b>Sum</b>                           | <b>6 710</b>     | <b>6 710</b>     |

Andre kortsiktige fordringer på konsernselskaper er renteberegnet med rentesats 5%.

## Note 5 Egenkapital

|                       | Aksjekapital   | Overkurs       | Annen<br>egenkapital | Sum<br>egenkapital |
|-----------------------|----------------|----------------|----------------------|--------------------|
| Pr. 31.12.2021        | 418 500        | 41 136         | 31 799 243           | 32 258 879         |
| Endringer ført mot EK |                |                | 0                    | 0                  |
| <b>Pr 01.01.2022</b>  | <b>418 500</b> | <b>41 136</b>  | <b>31 799 243</b>    | <b>32 258 879</b>  |
| Årets resultat        |                |                | 996 132              | 996 132            |
| Avsatt utbytte        |                |                | -1 000 000           | -1 000 000         |
| Mor-datter-fusjon *)  |                | 696 810        | 3 537 366            | 4 234 176          |
| <b>Pr 31.12.2022</b>  | <b>418 500</b> | <b>737 946</b> | <b>35 332 741</b>    | <b>36 489 187</b>  |

\*) Selskapet ervervet i 2022 aksjene i Nye Veibust AS og Nye Veibust II AS, selskaper stiftet som ledd i fisjon fra Dyrøy Betong Holding AS og Bingsa Eiendom Holding AS. Nye Veibust AS og Nye Veibust II AS ble i oktober 2022 fusjonert med Sand Kapital AS i enkel mor-datter-fusjon.

SAND KAPITAL AS

SIDE 7



SAND KAPITAL AS

989 070 428

## Note 6 Aksjonærer

### AKSJEKAPITALEN I SAND KAPITAL AS PR. 31.12 BESTÅR AV:

|            | Antall     | Pålydende | Bokført        |
|------------|------------|-----------|----------------|
| A-aksjer   | 135        | 3 100,0   | 418 500        |
| <b>Sum</b> | <b>135</b> |           | <b>418 500</b> |

### EIERSTRUKTUR

De største aksjonærene i % pr. 31.12 var:

|                             | A-aksjer   | Eierandel    | Stemmeandel  |
|-----------------------------|------------|--------------|--------------|
| Arild Sand                  | 36         | 26,7         | 26,7         |
| Åse Sand                    | 36         | 26,7         | 26,7         |
| Bjørn Arild Sand            | 21         | 15,6         | 15,6         |
| Eva Sand Helland            | 21         | 15,6         | 15,6         |
| Pål Erik Sand               | 21         | 15,6         | 15,6         |
| <b>Totalt antall aksjer</b> | <b>135</b> | <b>100,0</b> | <b>100,0</b> |

### AKSJER OG OPSJONER EIET AV MEDLEMMER I STYRET OG DAGLIG LEDER:

| Navn                        | Verv        | A-aksjer  |
|-----------------------------|-------------|-----------|
| Arild Sand                  | styreleder  | 36        |
| Bjørn Arild Sand            | styremedlem | 21        |
| Pål Erik Sand               | styremedlem | 21        |
| <b>Totalt antall aksjer</b> |             | <b>78</b> |



SAND KAPITAL AS

989 070 428

## Note 7 Skatt

| <u>Årets skattekostnad</u>               | <u>2022</u>    | <u>2021</u>   |
|--|----------------|---------------|
| Resultatført skatt på ordinært resultat: |                |               |
| Betalbar skatt                           | 31 869         | 4 845         |
| Endring i utsatt skatt                   | 0              | 4 835         |
| <b>Skattekostnad ordinært resultat</b>   | <b>31 869</b>  | <b>9 680</b>  |
| Skattepliktig inntekt:                   |                |               |
| Resultat før skatt                       | 1 028 001      | 1 043 998     |
| Permanente forskjeller                   | -883 142       | -1 000 000    |
| Anvendelse av fremførbart underskudd     | 0              | -21 977       |
| <b>Skattepliktig inntekt</b>             | <b>144 859</b> | <b>22 021</b> |
| Betalbar skatt i balansen:               |                |               |
| Betalbar skatt på årets resultat         | 31 869         | 4 845         |
| <b>Sum betalbar skatt i balansen</b>     | <b>31 869</b>  | <b>4 845</b>  |

Skatteeffekten av midlertidige forskjeller som har gitt opphav til utsatt skatt og utsatte skattefordeler, spesifisert på typer av midlertidige forskjeller

|                                  | <u>2022</u>    | <u>2021</u>    | <u>Endring</u> |
|----------------------------------|----------------|----------------|----------------|
| Andre forskjeller                | 102 680        | 102 680        | 0              |
| <b>Sum</b>                       | <b>102 680</b> | <b>102 680</b> | <b>0</b>       |
| <b>Grunnlag for utsatt skatt</b> | <b>102 680</b> | <b>102 680</b> | <b>0</b>       |
| <b>Utsatt skatt (22 %)</b>       | <b>22 590</b>  | <b>22 590</b>  | <b>0</b>       |

SAND KAPITAL AS

SIDE 9



**Konsernregnskap  
2022**

**for  
Sand Kapital AS**



### RESULTATREGNSKAP

#### SAND KAPITAL AS

| DRIFTSINNEKTER OG DRIFTSKOSTNADER                     | Note | 2022               | 2021               |
|---|------|--------------------|--------------------|
| Salgsinntekt  |      | 177 684 191        | 137 043 703        |
| Annen driftsinntekt                                   |      | 2 466 141          | 590 461            |
| <b>Sum driftsinntekter</b>                            |      | <b>180 150 332</b> | <b>137 634 164</b> |
| <b>VAREKOSTNAD</b>                                    |      | <b>138 960 811</b> | <b>101 817 633</b> |
| Lønnskostnad  | 2    | 14 928 804         | 13 056 520         |
| Avskrivning av driftsmidler og immaterielle eiendeler | 3, 4 | 5 746 230          | 4 814 836          |
| Annen driftskostnad                                   | 2    | 9 390 033          | 9 327 348          |
| <b>Sum driftskostnader</b>                            |      | <b>169 025 879</b> | <b>129 016 336</b> |
| <b>Driftsresultat</b>                                 |      | <b>11 124 453</b>  | <b>8 617 828</b>   |
| <b>FINANSINNEKTER OG FINANSKOSTNADER</b>              |      |                    |                    |
| Resultat av investering i tilknyttet selskap          | 5    | -738 921           | -692 608           |
| Annen renteinntekt                                    |      | 99 387             | 18 184             |
| Annen finansinntekt                                   |      | 152 448            | 1 358 245          |
| Annen rentekostnad                                    |      | 3 424 396          | 2 141 610          |
| Annen finanskostnad                                   |      | 25                 | 13                 |
| <b>Resultat av finansposter</b>                       |      | <b>-3 911 508</b>  | <b>-1 457 802</b>  |
| <b>Ordinært resultat før skattekostnad</b>            |      | <b>7 212 945</b>   | <b>7 160 026</b>   |
| Skattekostnad på ordinært resultat                    | 14   | 1 806 898          | 1 594 954          |
| <b>Ordinært resultat</b>                              |      | <b>5 406 047</b>   | <b>5 565 072</b>   |
| <b>Årsresultat</b>                                    |      | <b>5 406 047</b>   | <b>5 565 072</b>   |
| <b>Majoritetens andel</b>                             |      | <b>5 406 047</b>   | <b>5 565 072</b>   |
| <b>OVERFØRINGER</b>                                   |      |                    |                    |
| Avsatt til utbytte                                    |      | 1 000 000          | 2 500 000          |
| Avsatt til annen egenkapital                          |      | 4 406 047          | 3 065 072          |
| <b>Sum disponert</b>                                  |      | <b>5 406 047</b>   | <b>5 565 072</b>   |



### BALANSE

#### SAND KAPITAL AS

| EIENDELER   | Note     | 2022               | 2021               |
|---|----------|--------------------|--------------------|
| <b>ANLEGGSMIDLER</b>  |          |                    |                    |
| <b>IMMATERIELLE EIENDELER</b>                               |          |                    |                    |
| Goodwill  | 1, 3     | 180 724            | 361 449            |
| <b>Sum immaterielle eiendeler</b>                           |          | <b>180 724</b>     | <b>361 449</b>     |
| <b>VARIGE DRIFTSMIDLER</b>                                  |          |                    |                    |
| Tomter, bygninger o.a. fast eiendom                         | 4, 10    | 134 729 258        | 134 712 556        |
| Transportmidler   | 4        | 224 105            | 471 801            |
| Driftsløsøre, inventar o.a. utstyr                          | 4, 10    | 2 903 203          | 566 802            |
| <b>Sum varige driftsmidler</b>                              | <b>1</b> | <b>137 856 565</b> | <b>135 751 159</b> |
| <b>FINANSIELLE ANLEGGSMIDLER</b>                            |          |                    |                    |
| Investeringer i tilknyttet selskap                          | 5        | 6 729 128          | 6 701 330          |
| Lån til tilknyttet selskap og felles kontrollert virksomhet | 5        | 4 089 795          | 0                  |
| Investeringer i aksjer og andeler                           | 6        | 3 057 680          | 927 850            |
| Andre langsiktige fordringer                                |          | 436 166            | 799 166            |
| <b>Sum finansielle anleggsmidler</b>                        | <b>1</b> | <b>14 312 769</b>  | <b>8 428 346</b>   |
| <b>Sum anleggsmidler</b>                                    |          | <b>152 350 058</b> | <b>144 540 954</b> |
| <b>OMLØPSMIDLER</b>   |          |                    |                    |
| <b>FORDRINGER</b>   |          |                    |                    |
| Kundefordringer   | 8, 10    | 25 388 220         | 17 732 440         |
| Andre kortsiktige fordringer                                | 7        | 1 725 057          | 1 799 236          |
| <b>Sum fordringer</b>                                       | <b>1</b> | <b>27 113 277</b>  | <b>19 531 676</b>  |
| Bankinnskudd, kontanter o.l.                                | 9        | 11 371 541         | 15 012 348         |
| <b>Sum omløpsmidler</b>                                     |          | <b>38 484 818</b>  | <b>34 544 025</b>  |
| <b>Sum eiendeler</b>  |          | <b>190 834 876</b> | <b>179 084 979</b> |



## BALANSE

### SAND KAPITAL AS

| EGENKAPITAL OG GJELD                   | Note      | 2022               | 2021               |
|--|-----------|--------------------|--------------------|
| <b>INNSKUTT EGENKAPITAL</b>            |           |                    |                    |
| Aksjekapital                           | 13        | 418 500            | 418 500            |
| Overkurs                               |           | 737 946            | 41 136             |
| Annen innskutt kapital                 |           | 109 884            | 0                  |
| <b>Sum innskutt egenkapital</b>        |           | <b>1 266 330</b>   | <b>459 636</b>     |
| <b>OPPTJENT EGENKAPITAL</b>            |           |                    |                    |
| Annen egenkapital                      |           | 66 413 624         | 58 894 288         |
| <b>Sum opptjent egenkapital</b>        |           | <b>66 413 624</b>  | <b>58 894 288</b>  |
| <b>Sum egenkapital</b>                 | <b>12</b> | <b>67 679 954</b>  | <b>59 353 924</b>  |
| <b>GJELD</b>                           |           |                    |                    |
| <b>AVSETNING FOR FORPLIKTELSER</b>     |           |                    |                    |
| Utsatt skatt                           | 14        | 84 858             | 125 347            |
| <b>Sum avsetning for forpliktelser</b> |           | <b>84 858</b>      | <b>125 347</b>     |
| <b>ANNEN LANGSIKTIG GJELD</b>          |           |                    |                    |
| Gjeld til kredittinstitusjoner         | 10, 11    | 89 252 500         | 91 776 250         |
| <b>Sum annen langsiktig gjeld</b>      |           | <b>89 252 500</b>  | <b>91 776 250</b>  |
| <b>KORTSIKTIG GJELD</b>                |           |                    |                    |
| Gjeld til kredittinstitusjoner         |           | 707                | 0                  |
| Leverandørgjeld                        | 7         | 21 938 294         | 14 522 564         |
| Betalbar skatt                         | 14        | 1 810 039          | 3 590 670          |
| Skyldig offentlige avgifter            |           | 1 438 036          | 1 601 049          |
| Avsatt utbytte                         |           | 1 000 000          | 2 500 000          |
| Annen kortsiktig gjeld                 | 7         | 7 630 488          | 5 615 174          |
| <b>Sum kortsiktig gjeld</b>            |           | <b>33 817 564</b>  | <b>27 829 458</b>  |
| <b>Sum gjeld</b>                       |           | <b>123 154 922</b> | <b>119 731 055</b> |
| <b>Sum egenkapital og gjeld</b>        |           | <b>190 834 876</b> | <b>179 084 979</b> |

Eidsnes, 11.04.2023  
Styret i Sand Kapital AS

Arild Sand  
Styreleder/ daglig leder

Pål Erik Sand  
Styremedlem

Bjørn Arild Sand  
Styremedlem