



ÅRSREGNSKAPET FOR REGNSKAPSÅRET 2023 - GENERELL INFORMASJON

Enheten

Organisasjonsnummer: 989 259 024
Organisasjonsform: Aksjeselskap
Foretaksnavn: GSL INVEST AS
Forretningsadresse: Lyngbakken 33
4344 BRYNE

Regnskapsår

Årsregnskapets periode: 01.01.2023 - 31.12.2023

Konsern

Morselskap i konsern: Nei

Regnskapsregler

Regler for små foretak benyttet: Ja
Benyttet ved utarbeidelsen av årsregnskapet til selskapet: Regnskapslovens alminnelige regler

Årsregnskapet fastsatt av kompetent organ

Bekreftet av representant for selskapet: Gunnar Slettebø
Dato for fastsettelse av årsregnskapet: 27.06.2024

Grunnlag for avgivelse

År 2023: Årsregnskapet er elektronisk innlevert
År 2022: Tall er hentet fra elektronisk innlevert årsregnskap fra 2023

Det er ikke krav til at årsregnskapet m.v. som sendes til Regnskapsregisteret er undertegnet. Kontrollen på at dette er utført ligger hos revisor/enhetens øverste organ. Sikkerheten ivaretas ved at innsender har rolle/rettighet for innsending av årsregnskapet via Altinn, og ved at det bekreftes at årsregnskapet er fastsatt av kompetent organ.

Brønnøysundregistrene, 06.07.2025



Resultatregnskap

Beløp i: NOK	Note	2023	2022
RESULTATREGNSKAP			
Inntekter			
Annen driftsinntekt		2 093 669	11 809 300
Sum inntekter		2 093 669	11 809 300
Kostnader			
Lønnskostnad	1	0	0
Annen driftskostnad		65 031	41 021
Sum kostnader		65 031	41 021
Driftsresultat		2 028 639	11 768 280
Finansinntekter og finanskostnader			
Annen renteinntekt		225 190	345 351
Sum finansinntekter		225 190	345 351
Annen rentekostnad		396 926	170 873
Sum finanskostnader		396 926	170 873
Netto finans		-171 736	174 478
Resultat før skattekostnad		1 856 903	11 942 758
Skattekostnad	2	114 061	57 979
Årsresultat		1 742 841	11 884 779
Overføringer og disponeringer			
Annen egenkapital		1 742 841	11 884 779
Sum overføringer og disponeringer		1 742 841	11 884 779



Balanse

Beløp i: NOK	Note	2023	2022
BALANSE - EIENDELER			
Anleggsmidler			
Immaterielle eiendeler			
Sum immaterielle eiendeler		0	0
Varige driftsmidler			
Sum varige driftsmidler		0	0
Finansielle anleggsmidler			
Investeringer i aksjer og andeler		12 580 534	13 959 828
Andre langsiktige fordringer	3	59 187	59 187
Sum finansielle anleggsmidler		12 639 722	14 019 015
Sum anleggsmidler		12 639 722	14 019 015
Omløpsmidler			
Varer			
Fordringer			
Andre kortsiktige fordringer	3	8 893	114
Sum fordringer		8 893	114
Investeringer			
Markedsbaserte aksjer		23 375 249	20 555 177
Andre finansielle instrumenter		15 353 639	5 000 000
Sum investeringer		38 728 888	25 555 177
Bankinnskudd, kontanter og lignende			
Bankinnskudd, kontanter og lignende		1 038 080	10 646 930
Sum bankinnskudd, kontanter og lignende		1 038 080	10 646 930
Sum omløpsmidler		39 775 860	36 202 221
SUM EIENDELER		52 415 582	50 221 236



Balanse

Beløp i: NOK	Note	2023	2022
BALANSE - EGENKAPITAL OG GJELD			
Egenkapital			
Innskutt egenkapital			
Aksjekapital	4, 5	100 000	100 000
Sum innskutt egenkapital		100 000	100 000
Opptjent egenkapital			
Annen egenkapital	5	41 525 131	39 782 290
Sum opptjent egenkapital		41 525 131	39 782 290
Sum egenkapital		41 625 131	39 882 290
Gjeld			
Langsiktig gjeld			
Sum avsetninger for forpliktelser		0	0
Annen langsiktig gjeld			
Sum annen langsiktig gjeld		0	0
Sum langsiktig gjeld		0	0
Kortsiktig gjeld			
Betalbar skatt	2	114 061	57 979
Annen kortsiktig gjeld		10 676 390	10 280 968
Sum kortsiktig gjeld		10 790 451	10 338 947
Sum gjeld		10 790 451	10 338 947
SUM EGENKAPITAL OG GJELD		52 415 582	50 221 236



Brønnøysundregistrene

ÅRSREGNSKAP FOR REGNSKAPSÅRET 2023 - GENERELL INFORMASJON

Journalnummer: 2024 596891

Enheten

Organisasjonsnummer: 989 259 024
Organisasjonsform: Aksjeselskap
Foretaksnavn: GSL INVEST AS
Forretningsadresse: Lyngbakken 33
4344 BRYNE

Regnskapsår

Årsregnskapets periode: 01.01.2023 - 31.12.2023

Konsern

Morselskap i konsern: Nei

Regnskapsregler

Regler for små foretak benyttet: Ja
Benyttet ved utarbeidelsen av
årsregnskapet til selskapet: Regnskapslovens alminnelige regler

Årsregnskapet fastsatt av kompetent organ

Bekreftet av representant for selskapet: Gunnar Slettebø
Dato for fastsettelse av årsregnskapet: 27.06.2024

Revisjon

Årsregnskapet er utarbeidet av ekstern
autorisert regnskapsfører: Ja
Ekstern autorisert regnskapsfører har i
løpet av regnskapsåret bistått ved den
løpende regnskapsføringen eller utført
andre tjenester for selskapet enn å
utarbeide årsregnskapet: Ja

Grunnlag for avgivelse

År 2023: Årsregnskap er elektronisk innlevert.
År 2022: Tall er hentet fra elektronisk innlevert årsregnskap fra 2023.

Det er ikke krav til at årsregnskapet m.v. som sendes til Regnskapsregisteret er undertegnet. Kontrollen på at dette er utført ligger hos revisor/enhetens øverste organ. Sikkerheten ivaretas ved at innsender har rolle/rettighet for innsending av årsregnskapet via Altinn, og ved at det bekreftes at årsregnskapet er fastsatt av kompetent organ.

Brønnøysundregistrene, 08.07.2024

Brønnøysundregistrene
Postadresse: Postboks 900, 8910 Brønnøysund
Telefon: 75 00 75 00
E-post: firmapost@brreg.no Internett: www.brreg.no
Organisasjonsnummer: 974 760 673



Organisasjonsnr: 989 259 024
GSL INVEST AS

RESULTATREGNSKAP

Beløp i: NOK	Note	2023	2022
RESULTATREGNSKAP			
Inntekter			
Annen driftsinntekt		2 093 669	11 809 300
Sum inntekter		2 093 669	11 809 300
Kostnader			
Lønnskostnad	1	0	0
Annen driftskostnad		65 031	41 021
Sum kostnader		65 031	41 021
Driftsresultat		2 028 639	11 768 280
Finansinntekter og finanskostnader			
Annen renteinntekt		225 190	345 351
Sum finansinntekter		225 190	345 351
Annen rentekostnad		396 926	170 873
Sum finanskostnader		396 926	170 873
Netto finans		-171 736	174 478
Resultat før skattekostnad		1 856 903	11 942 758
Skattekostnad	2	114 061	57 979
Årsresultat		1 742 841	11 884 779
Overføringer og disponeringer			
Annen egenkapital		1 742 841	11 884 779
Sum overføringer og disponeringer		1 742 841	11 884 779



Organisasjonsnr: 989 259 024
GSL INVEST AS

BALANSE

Beløp i: NOK	Note	2023	2022
BALANSE - EIENDELER			
Anleggsmidler			
Immaterielle eiendeler			
Sum immaterielle eiendeler		0	0
Varige driftsmidler			
Sum varige driftsmidler		0	0
Finansielle anleggsmidler			
Investeringer i aksjer og andeler			
Andre langsiktige fordringer	3	12 580 534	13 959 828
Sum finansielle anleggsmidler		12 639 722	14 019 015
Sum anleggsmidler		12 639 722	14 019 015
Omløpsmidler			
Varer			
Fordringer			
Andre kortsiktige fordringer	3	8 893	114
Sum fordringer		8 893	114
Investeringer			
Markedsbaserte aksjer			
Andre finansielle instrumenter		23 375 249	20 555 177
Sum investeringer		15 353 639	5 000 000
Sum investeringer		38 728 888	25 555 177
Bankinnskudd, kontanter og lignende			
Bankinnskudd, kontanter og lignende		1 038 080	10 646 930
Sum bankinnskudd, kontanter og lignende		1 038 080	10 646 930
Sum omløpsmidler		39 775 860	36 202 221
SUM EIENDELER		52 415 582	50 221 236

BALANSE - EGENKAPITAL OG GJELD

Egenkapital
Innskutt egenkapital



Aksjekapital	4, 5	100 000	100 000
Sum innskutt egenkapital		100 000	100 000
Opptjent egenkapital			
Annen egenkapital	5	41 525 131	39 782 290
Sum opptjent egenkapital		41 525 131	39 782 290
Sum egenkapital		41 625 131	39 882 290
Gjeld			
Langsiktig gjeld			
Sum avsetninger for forpliktelser		0	0
Annen langsiktig gjeld		0	0
Sum annen langsiktig gjeld		0	0
Sum langsiktig gjeld		0	0
Kortsiktig gjeld			
Betalbar skatt	2	114 061	57 979
Annen kortsiktig gjeld		10 676 390	10 280 968
Sum kortsiktig gjeld		10 790 451	10 338 947
Sum gjeld		10 790 451	10 338 947
SUM EGENKAPITAL OG GJELD		52 415 582	50 221 236



Organisasjonsnr: 989 259 024
GSL INVEST AS

NOTEOPPLYSNINGER - SELSKAP - alle poster oppgitt i hele tall

Note

Regnskapsprinsipper

Årsregnskapet er satt opp i samsvar med regnskapslovens bestemmelser og god regnskapsskikk for små foretak. Klassifisering og vurdering av balanseposter Omløpsmidler og kortsiktig gjeld omfatter poster som forfaller til betaling innen ett år etter balansedagen, samt poster som knytter seg til varekretsløpet. Øvrige poster er klassifisert som anleggsmiddel/langsiktig gjeld. Omløpsmidler vurderes til laveste av anskaffelseskost og virkelig verdi. Kortsiktig gjeld balanseføres til nominelt beløp på etableringstidspunktet. Finansielle anleggsmidler vurderes til anskaffelseskost, men nedskrives til virkelig verdi ved verdifall som ikke forventes å være forbigående. Anleggsmidler med begrenset økonomisk levetid avskrives planmessig. Langsiktig gjeld balanseføres til nominelt beløp på etableringstidspunktet. Selskapet har kun finansielle anleggsmidler. Fordringer Kundefordringer og andre fordringer er oppført i balansen til pålydende etter fradrag for avsetning til forventet tap. Avsetning til tap gjøres på grunnlag av individuelle vurderinger av de enkelte fordringene. I tillegg gjøres det for øvrige Kundefordringer en uspesifisert avsetning for å dekke antatt tap. Kortsiktige plasseringer Kortsiktige plasseringer (aksjer og andeler vurdert som omløpsmidler) vurderes til laveste av anskaffelseskost og virkelig verdi på balansedagen. Annen driftsinntekt Mottatt utdeling, gevinst ved salg av aksjer, nedskrivninger og reverserte nedskrivninger av omløpsmidler blir klassifisert som annen driftsinntekt. Skatter Skattekostnaden i resultatregnskapet omfatter kun periodens betalbare skatt. Det foreligger ingen midlertidige forskjeller. Utsatt skattefordel balanseføres ikke i tråd med god regnskapsskikk for små foretak.

Note

1

Antall årsverk i regnskapsåret
0.00

<u>Sum</u>	<u>Beløp</u>
Balanseført verdi 31.12.	Varige driftsmidler Immaterielle eiend.

Konsernregnskap

Morselskapet sitt navn

Forretningskontor for morselskapet



PKF ReVisjon AS
Sandakerveien 114A
0484 Oslo

+47 22 78 28 00
post@pkf.no
pkf.no

Org./revisornr. 983 773 370
Medlem av Den norske Revisorforening

Til generalforsamlingen i
GSL Invest AS

UAVHENGIG REVISORS BERETNING FOR 2023

Konklusjon

Vi har revidert årsregnskapet til GSL Invest AS som viser et overskudd på kr 1 742 841. Årsregnskapet består av balanse per 31. desember 2023, resultatregnskap for regnskapsåret avsluttet per denne datoen og noter til årsregnskapet, herunder et sammendrag av viktige regnskapsprinsipper. Etter vår mening

- oppfyller årsregnskapet gjeldende lovkrav, og
- gir årsregnskapet et rettviseende bilde av selskapets finansielle stilling per 31. desember 2023, og av dets resultat for regnskapsåret avsluttet per denne datoen i samsvar med regnskapslovens regler og god regnskapsskikk i Norge.

Grunnlag for konklusjonen

Vi har gjennomført revisjonen i samsvar med de internasjonale revisjonsstandardene International Standards on Auditing (ISA-ene). Våre oppgaver og plikter i henhold til disse standardene er beskrevet nedenfor under Revisors oppgaver og plikter ved revisjonen av årsregnskapet. Vi er uavhengige av selskapet slik det kreves i lov, forskrift og International Code of Ethics for Professional Accountants (inkludert internasjonale uavhengighetsstandarder) utstedt av International Ethics Standards Board for Accountants (IESBA-reglene), og vi har overholdt våre øvrige etiske forpliktelser i samsvar med disse kravene. Innhentet revisjonsbevis er etter vår vurdering tilstrekkelig og hensiktsmessig som grunnlag for vår konklusjon.

Ledelsens ansvar for årsregnskapet

Styret (ledelsen) er ansvarlig for å utarbeide årsregnskapet og for at det gir et rettviseende bilde i samsvar med regnskapslovens regler og god regnskapsskikk i Norge. Ledelsen er også ansvarlig for slik intern kontroll som den finner nødvendig for å kunne utarbeide et årsregnskap som ikke inneholder vesentlig feilinformasjon, verken som følge av misligheter eller utilsiktede feil.

Ved utarbeidelsen av årsregnskapet må ledelsen ta standpunkt til selskapets evne til fortsatt drift og opplyse om forhold av betydning for fortsatt drift. Forutsetningen om fortsatt drift skal legges til grunn for årsregnskapet så lenge det ikke er sannsynlig at virksomheten vil bli avviklet.

PKF ReVisjon AS er medlem av PKF Global, et nettverk av medlemselskaper i PKF International Limited. Medlemmene er selvstendige juridisk uavhengige selskaper, og fraskriver seg ethvert ansvar for arbeid eller manglende arbeid utført av andre individuelle selskapsmedlem eller samarbeidende selskap(er).



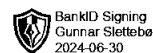
Revisors oppgaver og plikter ved revisjon av årsregnskapet

Vårt mål er å oppnå betryggende sikkerhet for at årsregnskapet som helhet ikke inneholder vesentlig feilinformasjon, verken som følge av misligheter eller utilsiktede feil, og å avgi en revisjonsberetning som inneholder vår konklusjon. Betryggende sikkerhet er en høy grad av sikkerhet, men ingen garanti for at en revisjon utført i samsvar med ISA-ene, alltid vil avdekke vesentlig feilinformasjon. Feilinformasjon kan oppstå som følge av misligheter eller utilsiktede feil. Feilinformasjon er å anse som vesentlig dersom den enkeltvis eller samlet med rimelighet kan forventes å påvirke de økonomiske beslutningene som brukerne foretar, på grunnlag av årsregnskapet.

For videre beskrivelse av revisors oppgaver og plikter vises det til <https://revisorforeningen.no/revisjonsberetninger>

Oslo, 30. juni 2024
PKF REVISJON AS


Barbro Hanekamhaug
statsautorisert revisor



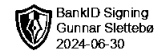
Årsoppgjør for
GSL INVEST AS
989259024

01.01.2023 - 31.12.2023

Innhold	Side
Resultatregnskap	2
Eiendeler	3
Egenkapital og gjeld	4
Noter	5



GSL INVEST AS
989 259 024

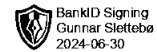


Resultatregnskap

	Note	2023	2022
Driftsinntekter			
Annen driftsinntekt		2 093 669	11 809 300
Sum driftsinntekter		2 093 669	11 809 300
Driftskostnader			
Annen driftskostnad		-65 031	-41 021
Sum driftskostnader		-65 031	-41 021
Driftsresultat		2 028 639	11 768 280
Finansinntekter			
Annen renteinntekt		225 190	345 351
Sum finansinntekter		225 190	345 351
Finanskostnader			
Annen rentekostnad		-396 926	-170 873
Sum finanskostnader		-396 926	-170 873
Netto finans		-171 736	174 478
Resultat før skattekostnad		1 856 903	11 942 758
Skattekostnad	2	-114 061	-57 979
Årsresultat		1 742 841	11 884 779
Overføringer			
Annen egenkapital		1 742 841	11 884 779
Sum overføringer		1 742 841	11 884 779



GSL INVEST AS
989 259 024

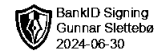


Balanse

	Note	31.12.2023	31.12.2022
EIENDELER			
Anleggsmidler			
Finansielle anleggsmidler			
Investeringer i aksjer og andeler		12 580 534	13 959 828
Andre langsiktige fordringer	3	59 187	59 187
Sum finansielle anleggsmidler		12 639 722	14 019 015
Sum anleggsmidler		12 639 722	14 019 015
Omløpsmidler			
Fordringer			
Andre kortsiktige fordringer	3	8 893	114
Sum fordringer		8 893	114
Investeringer			
Markedsbaserte aksjer		23 375 249	20 555 177
Andre finansielle instrumenter		15 353 639	5 000 000
Sum investeringer		38 728 888	25 555 177
Bankinnskudd, kontanter og lignende			
Bankinnskudd, kontanter og lignende		1 038 080	10 646 930
Sum bankinnskudd, kontanter og lignende		1 038 080	10 646 930
Sum omløpsmidler		39 775 860	36 202 221
SUM EIENDELER		52 415 582	50 221 236



GSL INVEST AS
989 259 024



Balanse

	Note	31.12.2023	31.12.2022
EGENKAPITAL OG GJELD			
Egenkapital			
Innskutt egenkapital			
Aksjekapital	4, 5	100 000	100 000
Sum innskutt egenkapital		100 000	100 000
Opptjent egenkapital			
Annen egenkapital	5	41 525 131	39 782 290
Sum opptjent egenkapital		41 525 131	39 782 290
Sum egenkapital		41 625 131	39 882 290
Gjeld			
Kortsiktig gjeld			
Betalbar skatt	2	114 061	57 979
Annen kortsiktig gjeld		10 676 390	10 280 968
Sum kortsiktig gjeld		10 790 451	10 338 947
Sum gjeld		10 790 451	10 338 947
SUM EGENKAPITAL OG GJELD		52 415 582	50 221 236

Time, 27.06.2024

Gunnar Slettebø
styrets leder



GSL INVEST AS
989 259 024



Noter

Regnskapsprinsipper

Årsregnskapet er satt opp i samsvar med regnskapslovens bestemmelser og god regnskapsskikk for små foretak.

Klassifisering og vurdering av balanseposter

Omløpsmidler og kortsiktig gjeld omfatter poster som forfaller til betaling innen ett år etter balansedagen, samt poster som knytter seg til varekretsløpet. Øvrige poster er klassifisert som anleggsmiddel/langsiktig gjeld.

Omløpsmidler vurderes til laveste av anskaffelseskost og virkelig verdi. Kortsiktig gjeld balanseføres til nominelt beløp på etableringstidspunktet.

Finansielle anleggsmidler vurderes til anskaffelseskost, men nedskrives til virkelig verdi ved verdifall som ikke forventes å være forbigående. Anleggsmidler med begrenset økonomisk levetid avskrives planmessig. Langsiktig gjeld balanseføres til nominelt beløp på etableringstidspunktet. Selskapet har kun finansielle anleggsmidler.

Fordringer

Kundefordringer og andre fordringer er oppført i balansen til pålydende etter fradrag for avsetning til forventet tap. Avsetning til tap gjøres på grunnlag av individuelle vurderinger av de enkelte fordringene. I tillegg gjøres det for øvrige kundefordringer en uspesifisert avsetning for å dekke antatt tap.

Kortsiktige plasseringer

Kortsiktige plasseringer (aksjer og andeler vurdert som omløpsmidler) vurderes til laveste av anskaffelseskost og virkelig verdi på balansedagen.

Annen driftsinntekt

Mottatt utdeling, gevinster ved salg av aksjer, nedskrivninger og reverserte nedskrivninger av omløpsmidler blir klassifisert som annen driftsinntekt.

Skatter

Skattekostnaden i resultatregnskapet omfatter kun periodens betalbare skatt. Det foreligger ingen midlertidige forskjeller. Utsatt skattefordel balanseføres ikke i tråd med god regnskapsskikk for små foretak.

Note 1 - Antall årsverk

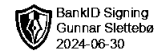
Selskapet har ikke hatt ansatte i løpet av regnskapsåret.

Note 2 - Spesifisering av skatt

Skattekostnad	2023	2022
Betalbar skatt på alminnelig inntekt	114 061	57 979
Skattekostnad	114 061	57 979
Skattepliktig inntekt		
Resultat før skatt	1 856 903	11 942 758
Permanente forskjeller	-1 338 442	-11 679 218
Skattepliktig inntekt	518 461	263 540
Betalbar skatt i balansen		
Betalbar skatt på årets resultat	114 061	57 979
Sum betalbar skatt i balansen	114 061	57 979



GSL INVEST AS
989 259 024



Note 3 - Lån og sikkerhetsstillelse til ledende personer, eiere med videre

Det er ikke gitt lån eller sikkerhetsstillelse til medlemmer av styrende organer.

Note 4 - Aksjekapital

Aksjeklasse	Antall aksjer	Aksjenes pålydende	Bokført verdi
Ordinære	1	100 000	100 000

Aksjonærer	Antall aksjer	Eierandel %	Aksjeklasse
SLETTEBØ GUNNAR	1	100,00	Ordinære

Note 5 - Egenkapital

	Aksjekapital	Opptjent egenkapital	Sum
Egenkapital 31.12.2022	100 000	39 782 290	39 882 290
Årsresultat	0	1 742 841	1 742 841
Egenkapital 31.12.2023	100 000	41 525 131	41 625 131



Årsregnskap for
GSL INVEST AS
989259024
Regnskapsår
01.01.2023 - 31.12.2023



GSL INVEST AS
989 259 024

Resultatregnskap

	Note	2023	2022
Driftsinntekter			
Annen driftsinntekt		2 093 669	11 809 300
Sum driftsinntekter		2 093 669	11 809 300
Driftskostnader			
Annen driftskostnad		-65 031	-41 021
Sum driftskostnader		-65 031	-41 021
Driftsresultat		2 028 639	11 768 280
Finansinntekter			
Annen renteinntekt		225 190	345 351
Sum finansinntekter		225 190	345 351
Finanskostnader			
Annen rentekostnad		-396 926	-170 873
Sum finanskostnader		-396 926	-170 873
Netto finans		-171 736	174 478
Resultat før skattekostnad		1 856 903	11 942 758
Skattekostnad	2	-114 061	-57 979
Årsresultat		1 742 841	11 884 779
Overføringer			
Annen egenkapital		1 742 841	11 884 779
Sum overføringer		1 742 841	11 884 779



GSL INVEST AS
989 259 024

Balanse

	Note	31.12.2023	31.12.2022
EIENDELER			
Anleggsmidler			
Finansielle anleggsmidler			
Investeringer i aksjer og andeler		12 580 534	13 959 828
Andre langsiktige fordringer	3	59 187	59 187
Sum finansielle anleggsmidler		12 639 722	14 019 015
Sum anleggsmidler		12 639 722	14 019 015
Omløpsmidler			
Fordringer			
Andre kortsiktige fordringer	3	8 893	114
Sum fordringer		8 893	114
Investeringer			
Markedsbaserte aksjer		23 375 249	20 555 177
Andre finansielle instrumenter		15 353 639	5 000 000
Sum investeringer		38 728 888	25 555 177
Bankinnskudd, kontanter og lignende			
Bankinnskudd, kontanter og lignende		1 038 080	10 646 930
Sum bankinnskudd, kontanter og lignende		1 038 080	10 646 930
Sum omløpsmidler		39 775 860	36 202 221
SUM EIENDELER		52 415 582	50 221 236



GSL INVEST AS
989 259 024

Balanse

	Note	31.12.2023	31.12.2022
EGENKAPITAL OG GJELD			
Egenkapital			
Innskutt egenkapital			
Aksjekapital	4, 5	100 000	100 000
Sum innskutt egenkapital		100 000	100 000
Opptjent egenkapital			
Annen egenkapital	5	41 525 131	39 782 290
Sum opptjent egenkapital		41 525 131	39 782 290
Sum egenkapital		41 625 131	39 882 290
Gjeld			
Kortsiktig gjeld			
Betalbar skatt	2	114 061	57 979
Annen kortsiktig gjeld		10 676 390	10 280 968
Sum kortsiktig gjeld		10 790 451	10 338 947
Sum gjeld		10 790 451	10 338 947
SUM EGENKAPITAL OG GJELD		52 415 582	50 221 236

Time, 27.06.2024

Gunnar Slettebø
styrets leder



GSL INVEST AS
989 259 024

Noter

Regnskapsprinsipper

Årsregnskapet er satt opp i samsvar med regnskapslovens bestemmelser og god regnskapsskikk for små foretak.

Klassifisering og vurdering av balanseposter

Omløpsmidler og kortsiktig gjeld omfatter poster som forfaller til betaling innen ett år etter balansedagen, samt poster som knytter seg til varekretsløpet. Øvrige poster er klassifisert som anleggsmiddel/langsiktig gjeld.

Omløpsmidler vurderes til laveste av anskaffelseskost og virkelig verdi. Kortsiktig gjeld balanseføres til nominelt beløp på etableringstidspunktet.

Finansielle anleggsmidler vurderes til anskaffelseskost, men nedskrives til virkelig verdi ved verdifall som ikke forventes å være forbigående. Anleggsmidler med begrenset økonomisk levetid avskrives planmessig. Langsiktig gjeld balanseføres til nominelt beløp på etableringstidspunktet. Selskapet har kun finansielle anleggsmidler.

Fordringer

Kundefordringer og andre fordringer er oppført i balansen til pålydende etter fradrag for avsetning til forventet tap. Avsetning til tap gjøres på grunnlag av individuelle vurderinger av de enkelte fordringene. I tillegg gjøres det for øvrige kundefordringer en uspesifisert avsetning for å dekke antatt tap.

Kortsiktige plasseringer

Kortsiktige plasseringer (aksjer og andeler vurdert som omløpsmidler) vurderes til laveste av anskaffelseskost og virkelig verdi på balansedagen.

Annen driftsinntekt

Mottatt utdeling, gevinster ved salg av aksjer, nedskrivninger og reverserte nedskrivninger av omløpsmidler blir klassifisert som annen driftsinntekt.

Skatter

Skattekostnaden i resultatregnskapet omfatter kun periodens betalbare skatt. Det foreligger ingen midlertidige forskjeller. Utsatt skattefordel balanseføres ikke i tråd med god regnskapsskikk for små foretak.

Note 1 - Antall årsverk

Selskapet har ikke hatt ansatte i løpet av regnskapsåret.

Note 2 - Spesifisering av skatt

Skattekostnad	2023	2022
Betalbar skatt på alminnelig inntekt	114 061	57 979
Skattekostnad	114 061	57 979
Skattepliktig inntekt		
Resultat før skatt	1 856 903	11 942 758
Permanente forskjeller	-1 338 442	-11 679 218
Skattepliktig inntekt	518 461	263 540
Betalbar skatt i balansen		
Betalbar skatt på årets resultat	114 061	57 979
Sum betalbar skatt i balansen	114 061	57 979



GSL INVEST AS
989 259 024

Note 3 - Lån og sikkerhetsstillelse til ledende personer, eiere med videre

Det er ikke gitt lån eller sikkerhetsstillelse til medlemmer av styrende organer.

Note 4 - Aksjekapital

Aksjeklasse	Antall aksjer	Aksjenes pålydende	Bokført verdi
Ordinære	1	100 000	100 000

Aksjonærer	Antall aksjer	Eierandel %	Aksjeklasse
SLETTEBØ GUNNAR	1	100,00	Ordinære

Note 5 - Egenkapital

	Aksjekapital	Opptjent egenkapital	Sum
Egenkapital 31.12.2022	100 000	39 782 290	39 882 290
Årsresultat	0	1 742 841	1 742 841
Egenkapital 31.12.2023	100 000	41 525 131	41 625 131