



ÅRSREGNSKAPET FOR REGNSKAPSÅRET 2022 - GENERELL INFORMASJON

Enheten

Organisasjonsnummer: 926 272 039
Organisasjonsform: Aksjeselskap
Foretaksnavn: H HOLDING FLORØ AS
Forretningsadresse: Nyborgvegen 1
6905 FLORØ

Regnskapsår

Årsregnskapets periode: 01.01.2022 - 31.12.2022

Konsern

Morselskap i konsern: Nei

Regnskapsregler

Regler for små foretak benyttet: Ja
Benyttet ved utarbeidelsen av årsregnskapet til selskapet: Regnskapslovens alminnelige regler

Årsregnskapet fastsatt av kompetent organ

Bekreftet av representant for selskapet: Ronny Haugland
Dato for fastsettelse av årsregnskapet: 28.06.2023

Grunnlag for avgivelse

År 2022: Årsregnskapet er elektronisk innlevert
År 2021: Tall er hentet fra elektronisk innlevert årsregnskap fra 2022

Det er ikke krav til at årsregnskapet m.v. som sendes til Regnskapsregisteret er undertegnet. Kontrollen på at dette er utført ligger hos revisor/enhetens øverste organ. Sikkerheten ivaretas ved at innsender har rolle/rettighet for innsending av årsregnskapet via Altinn, og ved at det bekreftes at årsregnskapet er fastsatt av kompetent organ.

Brønnøysundregistrene, 11.07.2024



Resultatregnskap

Beløp i: NOK	Note	2022	2021
RESULTATREGNSKAP			
Kostnader			
Annen driftskostnad	2	14 892	23 069
Sum kostnader		14 892	23 069
Driftsresultat		-14 892	-23 069
Finansinntekter og finanskostnader			
Annen finansinntekt		537	
Sum finansinntekter		537	
Netto finans		537	
Ordinært resultat før skattekostnad	3, 4	-14 355	-23 069
Ordinært resultat etter skattekostnad		-14 355	-23 069
Årsresultat		-14 355	-23 069
Årsresultat etter minoritetsinteresser		-14 355	-23 069
Totalresultat		-14 355	-23 069
Overføringer og disponeringer			
Avsatt til annen egenkapital		-14 355	-23 069
Sum overføringer og disponeringer		-14 355	-23 069



Balanse

Beløp i: NOK	Note	2022	2021
BALANSE - EIENDELER			
Anleggsmidler			
Immaterielle eiendeler			
Finansielle anleggsmidler			
Investeringer i tilknyttet selskap		143 294	143 294
Lån til tilknyttet selskap og felles kontrollert virksomhet		498 682	498 682
Sum finansielle anleggsmidler		641 976	641 976
Sum anleggsmidler		641 976	641 976
Omløpsmidler			
Varer			
Bankinnskudd, kontanter og lignende			
Bankinnskudd, kontanter o.l.		477 485	493 168
Sum bankinnskudd, kontanter og lignende		477 485	493 168
Sum omløpsmidler		477 485	493 168
SUM EIENDELER		1 119 461	1 135 144
BALANSE - EGENKAPITAL OG GJELD			
Egenkapital			
Innskutt egenkapital			
Aksjekapital	4	50 000	50 000
Overkurs	4	6 188	6 188
Annen innskutt egenkapital	4	-15 570	-15 570
Sum innskutt egenkapital		40 618	40 618
Opptjent egenkapital			
Annen egenkapital	4	1 077 562	1 091 917
Sum opptjent egenkapital		1 077 562	1 091 917



Balanse

Beløp i: NOK	Note	2022	2021
Sum egenkapital	4	1 118 180	1 132 535
Sum langsiktig gjeld		0	0
Kortsiktig gjeld			
Leverandørgjeld		1 281	2 609
Sum kortsiktig gjeld		1 281	2 609
Sum gjeld		1 281	2 609
SUM EGENKAPITAL OG GJELD		1 119 461	1 135 144



Brønnøysundregistrene

ÅRSREGNSKAP FOR REGNSKAPSÅRET 2022 - GENERELL INFORMASJON

Journalnummer: 2023 567451

Enheten

Organisasjonsnummer: 926 272 039
Organisasjonsform: Aksjeselskap
Foretaksnavn: H HOLDING FLORØ AS
Forretningsadresse: Firdavegen 30
6900 FLORØ

Regnskapsår

Årsregnskapets periode: 01.01.2022 - 31.12.2022

Konsern

Morselskap i konsern: Nei

Regnskapsregler

Regler for små foretak benyttet: Ja
Benyttet ved utarbeidelsen av
årsregnskapet til selskapet: Regnskapslovens alminnelige regler

Årsregnskapet fastsatt av kompetent organ

Bekreftet av representant for selskapet: Ronny Haugland
Dato for fastsettelse av årsregnskapet: 28.06.2023

Revisjon

Selskapet har besluttet at årsregnskapet
ikke skal revideres: Ja

Grunnlag for avgivelse

År 2022: Årsregnskap er elektronisk innlevert.
År 2021: Tall er hentet fra elektronisk innlevert årsregnskap fra 2022.

Det er ikke krav til at årsregnskapet m.v. som sendes til Regnskapsregisteret er undertegnet. Kontrollen på at dette er utført ligger hos revisor/enhetens øverste organ. Sikkerheten ivaretas ved at innsender har rolle/rettighet for innsending av årsregnskapet via Altinn, og ved at det bekreftes at årsregnskapet er fastsatt av kompetent organ.

Brønnøysundregistrene, 03.07.2023



Organisasjonsnr: 926 272 039
H HOLDING FLORØ AS

RESULTATREGNSKAP

Beløp i: NOK	Note	2022	2021
RESULTATREGNSKAP			
Kostnader			
Annen driftskostnad	2	14 892	23 069
Sum kostnader		14 892	23 069
Driftsresultat		-14 892	-23 069
Finansinntekter og finanskostnader			
Annen finansinntekt		537	
Sum finansinntekter		537	
Netto finans		537	
Ordinært resultat før skattekostnad	3, 4	-14 355	-23 069
Ordinært resultat etter skattekostnad		-14 355	-23 069
Årsresultat		-14 355	-23 069
Årsresultat etter minoritetsinteresser		-14 355	-23 069
Totalresultat		-14 355	-23 069
Overføringer og disponeringer			
Avsatt til annen egenkapital		-14 355	-23 069
Sum overføringer og disponeringer		-14 355	-23 069



Organisasjonsnr: 926 272 039
H HOLDING FLORØ AS

BALANSE

Beløp i: NOK

Note	2022	2021
------	------	------

BALANSE - EIENDELER

Anleggsmidler Immaterielle eiendeler

Finansielle anleggsmidler

Investeringer i tilknyttet selskap	143 294	143 294
Lån til tilknyttet selskap og felles kontrollert virksomhet	498 682	498 682
Sum finansielle anleggsmidler	641 976	641 976
Sum anleggsmidler	641 976	641 976

Omløpsmidler Varer

Bankinnskudd, kontanter og lignende

Bankinnskudd, kontanter o. l.	477 485	493 168
Sum bankinnskudd, kontanter og lignende	477 485	493 168
Sum omløpsmidler	477 485	493 168

SUM EIENDELER 1 119 461 1 135 144

BALANSE - EGENKAPITAL OG GJELD

Egenkapital

Innskutt egenkapital

Aksjekapital	4	50 000	50 000
Overkurs	4	6 188	6 188
Annen innskutt egenkapital	4	-15 570	-15 570
Sum innskutt egenkapital		40 618	40 618

Opptjent egenkapital

Annen egenkapital	4	1 077 562	1 091 917
Sum opptjent egenkapital		1 077 562	1 091 917

Sum egenkapital 4 1 118 180 1 132 535

Sum langsiktig gjeld 0 0

Kortsiktig gjeld



Leverandørgjeld	1 281	2 609
Sum kortsiktig gjeld	1 281	2 609
Sum gjeld	1 281	2 609
SUM EGENKAPITAL OG GJELD	1 119 461	1 135 144



Organisasjonsnr: 926 272 039
H HOLDING FLORØ AS

NOTEOPPLYSNINGER - SELSKAP - alle poster oppgitt i hele tall

Note

Antall årsverk i regnskapsåret
0.00

Sum Beløp

Balanseført verdi 31.12. Varige driftsmidler Immaterielle eiend.

Konsernregnskap

Morselskapet sitt navn

Forretningskontor for morselskapet

Begrunnelse for at datterselskap er utelatt fra konsolideringen

Samlet beløp - tilknyttet selskap Årets Fjorårets

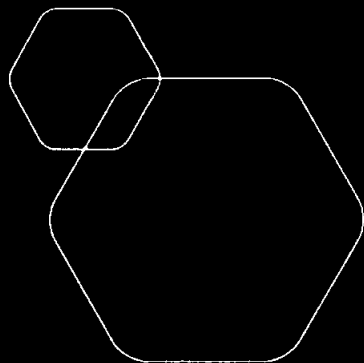
Samlet beløp - foretak i samme konsern Årets Fjorårets

Samlet beløp - foretak i samme konsern Årets Fjorårets

Samlet beløp - felles kontrollert virksomhet Årets Fjorårets

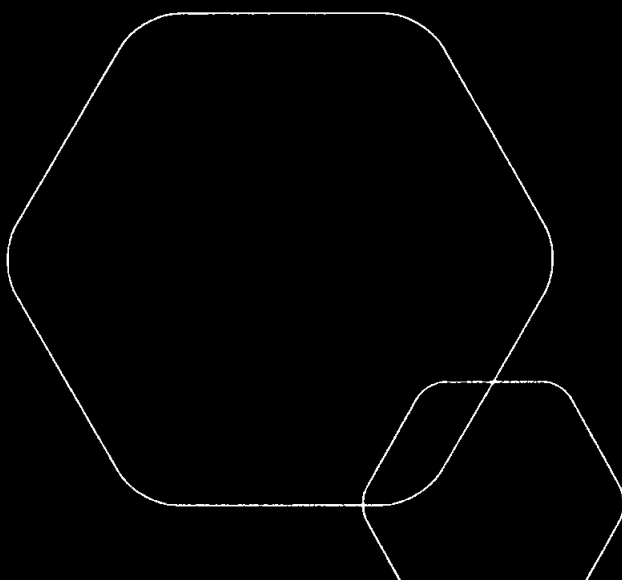
Pantstillelse Beløp

Beholdning av egne aksjer Antall Pålydende Andel av aksjek.



Årsregnskap 2022 H Holding Florø AS

Resultatregnskap
Balanse
Noter til regnskapet



Org.nr.: 926 272 039



RESULTATREGNSKAP

H HOLDING FLORØ AS

DRIFTSINNEKTER OG DRIFTSKOSTNADER	Note	2022	2021
Annen driftskostnad	2	14 892	23 069
Sum driftskostnader		14 892	23 069
Driftsresultat		-14 892	-23 069
FINANSINNEKTER OG FINANSKOSTNADER			
Annen finansinntekt		537	0
Resultat av finansposter		537	0
Resultat før skattekostnad	3, 4	-14 355	-23 069
Resultat		-14 355	-23 069
EKSTRAORDINÆRE INNEKTER OG KOSTNADER			
Årsresultat		-14 355	-23 069
OVERFØRINGER			
Avsatt til annen egenkapital		-14 355	-23 069
Sum overføringer		-14 355	-23 069



BALANSE

H HOLDING FLORØ AS

EIENDELER	Note	2022	2021
ANLEGGSMIDLER			
IMMATERIELLE EIENDELER			
VARIGE DRIFTSMIDLER			
FINANSIELLE ANLEGGSMIDLER			
Investeringer i tilknyttet selskap		143 294	143 294
Lån til tilknyttet selskap og felles kontrollert virksomhet		498 682	498 682
Sum finansielle anleggsmidler		641 976	641 976
Sum anleggsmidler		641 976	641 976
OMLØPSMIDLER			
FORDRINGER			
INVESTERINGER			
Bankinnskudd, kontanter o.l.		477 485	493 168
Sum omløpsmidler		477 485	493 168
Sum eiendeler		1 119 461	1 135 144




BALANSE

H HOLDING FLORØ AS

EGENKAPITAL OG GJELD	Note	2022	2021
EGENKAPITAL			
INNSKUTT EGENKAPITAL			
Aksjekapital	4	50 000	50 000
Overkurs	4	6 188	6 188
Annen innskutt egenkapital	4	-15 570	-15 570
Sum innskutt egenkapital		40 618	40 618
OPPTJENT EGENKAPITAL			
Annen egenkapital	4	1 077 562	1 091 917
Sum opptjent egenkapital		1 077 562	1 091 917
Sum egenkapital	4	1 118 180	1 132 535
GJELD			
AVSETNING FOR FORPLIKTELSER			
ANNEN LANGSIKTIG GJELD			
KORTSIKTIG GJELD			
Leverandørgjeld		1 281	2 609
Sum kortsiktig gjeld		1 281	2 609
Sum gjeld		1 281	2 609
Sum egenkapital og gjeld		1 119 461	1 135 144

Florø 28.06.23

Styret i H Holding Florø AS


Ronny Høglund
styreleder/daglig leder



H Holding Florø AS

Noter til regnskapet 2022

Note 1 Regnskapsprinsipper

Årsregnskapet er satt opp i samsvar med regnskapsloven av 1998 og god regnskapsskikk for små foretak i Norge.

Klassifisering og vurdering av omløpsmidler

Omløpsmidler og kortsiktig gjeld omfatter normalt poster som forfaller til betaling innen ett år etter balansedagen, samt poster som knytter seg til varekretsløpet. Omløpsmidler vurderes til laveste verdi av anskaffelseskost og virkelig verdi

Aksjer i datterselskap/tilknyttet selskap

Datterselskap vurderes etter kostmetoden i selskapsregnskapet. Investeringen er vurdert til anskaffelseskost for aksjene med mindre nedskrivning har vært nødvendig. Det er foretatt nedskrivning til virkelig verdi når verdifall skyldes årsaker som ikke kan forventes å være forbigående og det må anses nødvendig etter god regnskapsskikk. Nedskrivninger er reversert når grunnlaget for nedskrivning ikke lenger er til stede.

Utbytte, konsernbidrag og andre utdelinger fra datterselskap er inntektsført samme år som det er avsatt i givers regnskap. Overstiger utbytte/konsernbidraget andelen av opptjent resultat etter anskaffelsestidspunktet, representerer den overskytende del tilbakebetaling av investert kapital, og utdelingene er fratrukket investeringens verdi i balansen til morselskapet.

Bankinnskudd, kontanter o.l

Bankinnskudd, kontanter o.l inkluderer kontanter, bankinnskudd og andre betalingsmidler med forfallsdato som er kortere enn tre måneder fra anskaffelse.

Skatter

Skattekostnaden sammenstilles med regnskapsmessig resultat før skatt. Skatt knyttet til egenkapitaltransaksjoner, for eksempel konsernbidrag, føres mot egenkapitalen.

Skattekostnaden består av betalbar skatt (skatt på årets direkte skattepliktige inntekt) og endring i netto utsatt skatt. Skattekostnaden fordeles på ordinært resultat og resultat av ekstraordinære poster i henhold til skattegrunnlaget. Utsatt skatt og utsatt skattefordel er presentert netto i balansen.

Note 2 Antall ansatte, godtgjørelser, lån til ansatte mm

Det var ingen ansatte i selskapet i 2022.



Note 3	Skatt		
	Årets skattekostnad	2022	2021
	Resultatført skatt på ordinært resultat		
	Betalbar skatt	-	-
	Endring i utsatt skatt	-	-
	Skattekostnad ordinært resultat	-	-
	Skattepliktig inntekt:		
	Ordinært resultat før skatt	-14 355	-23 069
	Permanente forskjeller		
	Skattepliktig inntekt:	-14 355	-23 069
	Betalbar skatt i balansen :		
	Betalbar skatt på årets resultat	-	-
	Sum betalbar skatt i balansen	-	-

Skatteeffekten av midlertidige forskjeller som har gitt opphav til utsatt skatt og utsatte skattefordeler, spesifisert på typer av midlertidige forskjeller

	2022	2021	Endring
Fremførbart skattemessig underskudd	-96 600	-82 245	14 355
Inngår ikke i beregningen av utsatt skatt	96 600	82 245	-14 355
Sum	-	-	-
Grunnlag for utsatt skatt	-	-	-
Utsatt skatt (22%)	-	-	-

I henhold til God regnskapsskikk for små foretak balanseføres ikke utsatt skattefordel.

Note 4	Egenkapital				
	Aksjekapital	Overkurs	Annen innskutt EK	Annen egenkapital	Sum egenkapital
Egenkapital pr 01.01.2022	50 000	6 188	-15 570	1 091 917	1 132 535
Årets resultat				-14 355	-14 355
Egenkapital pr 31.12.2022	50 000	6 188	-15 570	1 077 562	1 118 180