



ÅRSREGNSKAPET FOR REGNSKAPSÅRET 2020 - GENERELL INFORMASJON

Enheten

Organisasjonsnummer: 920 312 594
Organisasjonsform: Aksjeselskap
Foretaksnavn: NAUSTE INVEST AS
Forretningsadresse: v/Magne Nauste
Naustevegen 66
6470 ERESFJORD

Regnskapsår

Årsregnskapets periode: 01.01.2020 - 31.12.2020

Konsern

Morselskap i konsern: Nei

Regnskapsregler

Regler for små foretak benyttet: Ja
Benyttet ved utarbeidelsen av årsregnskapet til selskapet: Regnskapslovens alminnelige regler

Årsregnskapet fastsatt av kompetent organ

Bekreftet av representant for selskapet: Magne Nauste
Dato for fastsettelse av årsregnskapet: 19.04.2021

Grunnlag for avgivelse

År 2020: Årsregnskapet er elektronisk innlevert
År 2019: Tall er hentet fra elektronisk innlevert årsregnskap fra 2020

Det er ikke krav til at årsregnskapet m.v. som sendes til Regnskapsregisteret er undertegnet. Kontrollen på at dette er utført ligger hos revisor/enhetens øverste organ. Sikkerheten ivaretas ved at innsender har rolle/rettighet for innsending av årsregnskapet via Altinn, og ved at det bekreftes at årsregnskapet er fastsatt av kompetent organ.

Brønnøysundregistrene, 29.07.2022



Resultatregnskap

Beløp i: NOK	Note	2020	2019
RESULTATREGNSKAP			
Inntekter			
Annen driftsinntekt		1 650	2 835
Sum inntekter		1 650	2 835
Kostnader			
Annen driftskostnad	8	32 700	4 942
Sum kostnader		32 700	4 942
Driftsresultat		-31 050	-2 107
Finansinntekter og finanskostnader			
Annen renteinntekt		322	759
Annen finansinntekt		497 095	338 254
Sum finansinntekter		497 417	339 013
Annen finanskostnad		13 420	
Sum finanskostnader		13 420	
Netto finans		483 997	339 013
Ordinært resultat før skattekostnad		452 947	336 906
Ordinært resultat etter skattekostnad		452 947	336 906
Årsresultat		452 947	336 906
Overføringer og disponeringer			
Udekket tap			2 867
Annen egenkapital		452 947	334 038
Sum overføringer og disponeringer		452 947	336 906



Balanse

Beløp i: NOK	Note	2020	2019
BALANSE - EIENDELER			
Anleggsmidler			
Immaterielle eiendeler			
Finansielle anleggsmidler			
Investeringer i aksjer og andeler		7 769 442	6 244 204
Sum finansielle anleggsmidler		7 769 442	6 244 204
Sum anleggsmidler		7 769 442	6 244 204
Omløpsmidler			
Varer			
Fordringer			
Andre fordringer		-23 459	0
Sum fordringer		-23 459	0
Bankinnskudd, kontanter og lignende			
Bankinnskudd, kontanter og lignende	4	5 808	4 639
Sum bankinnskudd, kontanter og lignende		5 808	4 639
Sum omløpsmidler		-17 651	4 639
SUM EIENDELER		7 751 790	6 248 843
BALANSE - EGENKAPITAL OG GJELD			
Egenkapital			
Innskutt egenkapital			
Aksjekapital (250 aksjer à kr 1 000,00)	5	250 000	250 000
Sum innskutt egenkapital		250 000	250 000
Opptjent egenkapital			
Annen egenkapital	5	786 985	334 038
Sum opptjent egenkapital		786 985	334 038



Balanse

Beløp i: NOK	Note	2020	2019
Sum egenkapital	5	1 036 985	584 038
Sum langsiktig gjeld		0	0
Kortsiktig gjeld			
Annen kortsiktig gjeld		6 714 805	5 664 805
Sum kortsiktig gjeld		6 714 805	5 664 805
Sum gjeld		6 714 805	5 664 805
SUM EGENKAPITAL OG GJELD		7 751 790	6 248 843



Brønnøysundregistrene

ÅRSREGNSKAP FOR REGNSKAPSÅRET 2020 - GENERELL INFORMASJON

Journalnummer: 2021 247694

Enheten

Organisasjonsnummer: 920 312 594
Organisasjonsform: Aksjeselskap
Foretaksnavn: NAUSTE INVEST AS
Forretningsadresse: v/Magne Nauste
Naustevegen 66
6470 ERESFJORD

Regnskapsår

Årsregnskapets periode: 01.01.2020 - 31.12.2020

Konsern

Morselskap i konsern: Nei

Regnskapsregler

Regler for små foretak benyttet: Ja
Benyttet ved utarbeidelsen av
årsregnskapet til selskapet: Regnskapslovens alminnelige regler

Årsregnskapet fastsatt av kompetent organ

Bekreftet av representant for selskapet: Magne Nauste
Dato for fastsettelse av årsregnskapet: 19.04.2021

Revisjon

Selskapet har besluttet at årsregnskapet
ikke skal revideres: Ja
Årsregnskapet er utarbeidet av ekstern
autorisert regnskapsfører: Ja
Ekstern autorisert regnskapsfører har i
løpet av regnskapsåret bistått ved den
løpende regnskapsføringen eller utført
andre tjenester for selskapet enn å
utarbeide årsregnskapet: Ja

Grunnlag for avgivelse

År 2020: Årsregnskap er elektronisk innlevert.
År 2019: Tall er hentet fra elektronisk innlevert årsregnskap fra 2020.

Det er ikke krav til at årsregnskapet m.v. som sendes til Regnskapsregisteret er undertegnet. Kontrollen på at dette er utført ligger hos revisor/enhetens øverste organ. Sikkerheten ivaretas ved at innsender har rolle/rettighet for innsending av årsregnskapet via Altinn, og ved at det bekreftes at årsregnskapet er fastsatt av kompetent organ.

Brønnøysundregistrene, 03.05.2021

Brønnøysundregistrene
Postadresse: Postboks 900, 8910 Brønnøysund
Telefon: 75 00 75 00
E-post: firmapost@brreg.no Internett: www.brreg.no
Organisasjonsnummer: 974 760 673



Organisasjonsnr: 920 312 594
NAUSTE INVEST AS

RESULTATREGNSKAP

Beløp i: NOK	Note	2020	2019
RESULTATREGNSKAP			
Inntekter			
Annen driftsinntekt		1 650	2 835
Sum inntekter		1 650	2 835
Kostnader			
Annen driftskostnad	8	32 700	4 942
Sum kostnader		32 700	4 942
Driftsresultat		-31 050	-2 107
Finansinntekter og finanskostnader			
Annen renteinntekt		322	759
Annen finansinntekt		497 095	338 254
Sum finansinntekter		497 417	339 013
Annen finanskostnad		13 420	
Sum finanskostnader		13 420	
Netto finans		483 997	339 013
Ordinært resultat før skattekostnad		452 947	336 906
Ordinært resultat etter skattekostnad		452 947	336 906
Årsresultat		452 947	336 906
Overføringer og disponeringer			
Udekket tap			2 867
Annen egenkapital		452 947	334 038
Sum overføringer og disponeringer		452 947	336 906



Organisasjonsnr: 920 312 594
NAUSTE INVEST AS

BALANSE

Beløp i: NOK	Note	2020	2019
--------------	------	------	------

BALANSE - EIENDELER

Anleggsmidler

Immaterielle eiendeler

Finansielle anleggsmidler

Investeringer i aksjer og andeler

7 769 442 6 244 204

Sum finansielle anleggsmidler

7 769 442 6 244 204

Sum anleggsmidler

7 769 442 6 244 204

Omløpsmidler

Varer

Fordringer

Andre fordringer

-23 459 0

Sum fordringer

-23 459 0

Bankinnskudd, kontanter og lignende

Bankinnskudd, kontanter og lignende

4 5 808 4 639

Sum bankinnskudd, kontanter og lignende

5 808 4 639

Sum omløpsmidler

-17 651 4 639

SUM EIENDELER

7 751 790 6 248 843

BALANSE - EGENKAPITAL OG GJELD

Egenkapital

Innskutt egenkapital

Aksjekapital (250 aksjer à kr 1 000,00)

5 250 000 250 000

Sum innskutt egenkapital

250 000 250 000

Opptjent egenkapital

Annen egenkapital

5 786 985 334 038

Sum opptjent egenkapital

786 985 334 038

Sum egenkapital

5 1 036 985 584 038

Sum langsiktig gjeld

0 0

Kortsiktig gjeld



Annen kortsiktig gjeld	6 714 805	5 664 805
Sum kortsiktig gjeld	6 714 805	5 664 805
Sum gjeld	6 714 805	5 664 805
SUM EGENKAPITAL OG GJELD	7 751 790	6 248 843



Organisasjonsnr: 920 312 594
NAUSTE INVEST AS

NOTEOPPLYSNINGER - SELSKAP - alle poster oppgitt i hele tall

Note

Regnskapsprinsipper
Se filvedlegg.

Note

Antall aksjer og aksjeeiere

<u>Aksjeklasse</u>	<u>Ant. aksjer</u>	<u>Pålydende</u>	<u>Bokført verdi</u>
Ordinære aksjer	250.00	1000.00	250000.00

<u>Aksjeeiere - fritekst</u>	<u>Antall</u>	<u>Eierandel</u>	<u>Aksjeklasse</u>
Nauste, Magne (Daglig leder, Styreleder)	160.00	64.00%	Ordinære aksjer
Johnsen Nauste, Kikka (Styremedlem)	30.00	12.00%	Ordinære aksjer
Nauste, Karoline (Styremedlem)	30.00	12.00%	Ordinære aksjer
Nauste, Marianne (Styremedlem)	30.00	12.00%	Ordinære aksjer

<u>Sum</u>	<u>Sum antall</u>	<u>Sum eierandel</u>
	250.00	100.00%

Note

7

Ytelser til ledende personer
Er det gitt ytelser til ledende person: Nei

Ytelser til daglig leder

<u>Ytelser</u>	<u>Lønn</u>	<u>Pensj.forpl.</u>	<u>Andre godtgj.</u>
----------------	-------------	---------------------	----------------------

Note

7

Ytelser til andre ledende personer

Note

8

Ytelser til revisjon

Note



Antall årsverk i regnskapsåret

Virksomheten har hatt følgende antall årsverk:

0.00

Note

6

Obligatorisk tjenstepensjon

Er virksomheten pliktig til å ha tjenstepensjonsordning etter lov:

Ja

Oppfyller pensjonsordning lovkravene: Ja

Note

1

Lån og sikkerhetsstillelse til ledende personer og aksjeeiere

Er det gitt lån eller sikkerhetsstillelse til ledende personer: Nei



Nauste Invest AS
Org. nr. 920 312 594

Årsberetning 2020

Resultatregnskapet og balansen med tilhørende noter gir etter styrets mening fullstendig informasjon om selskapets stilling ved årsskiftet. Det har ikke etter regnskapsårets utløp tiltrådt forhold som er av betydning for bedømmelsen av selskapets stilling.

1. Virksomhetens art og sted

Nauste Invest AS driver sin virksomhet i Molde kommune. Virksomheten driver med investering i aksjer, obligasjoner, eiendom og andre verdipapirer og annet som naturlig faller sammen med dette.

2. Fortsatt drift

Det bekreftes at forutsetningen om fortsatt drift er til stede, og årsregnskapet for 2020 er satt opp under denne forutsetningen.

3. Årsresultat og disponeringer

Etter styrets oppfatning gir fremlagt resultatregnskapet og balanse korrekt informasjon og et rettviseende bilde av driften og stillingen ved årsskiftet.

Årets overskudd: 452 947,-

Avsatt utbytte: 0,-

Egenkapital pr. 31.12.19: 786 988,-

4. Fremtidig utvikling

Forventningene til 2021 er positive.

5. Ansatte/arbeidsmiljø/likestilling

Selskapet har 0 ansatte.

Styret består av 1 mann og 3 kvinner. Selskapet har en nøytral holdning til likestilling.

6. Ytre miljø

Selskapets virksomhet forurenses ikke det ytre miljø, utover det som er normalt for bransjen.

Eresfjord, 19.04.2021

Magne Nauste
Styreleder/daglig leder

Mariann Nauste
Styremedlem

Karoline Nauste
Styremedlem

Kikka Johnsen Nauste
Styremedlem



Årsregnskap for 2020

**NAUSTE INVEST AS
6470 ERESFJORD**

Innhold

Resultatregnskap

Balanse

Noter

Årsberetning

Utarbeidet av:

Bøndenes Regnskapslag SA

Syltebø

6470 ERESFJORD

Org.nr. 988460206

Utarbeidet med:
Total Årsoppgjør



Resultatregnskap for 2020
NAUSTE INVEST AS

	Note	2020	2019
Annen driftsinntekt		1 650	2 835
Sum driftsinntekter		1 650	2 835
Annen driftskostnad	8	(32 700)	(4 942)
Sum driftskostnader		(32 700)	(4 942)
Driftsresultat		(31 050)	(2 107)
Annen renteinntekt		322	759
Annen finansinntekt		497 095	338 254
Sum finansinntekter		497 417	339 013
Annen finanskostnad		(13 420)	0
Sum finanskostnader		(13 420)	0
Netto finans		483 997	339 013
Ordinært resultat før skattekostnad		452 947	336 906
Ordinært resultat		452 947	336 906
Årsresultat		452 947	336 906
Overføringer			
Udekket tap		0	2 867
Annen egenkapital		452 947	334 038
Sum		452 947	336 906



Balanse pr. 31. desember 2020
NAUSTE INVEST AS


	Note	2020	2019
EIENDELER			
Anleggsmidler			
Finansielle anleggsmidler			
Investeringer i aksjer og andeler		7 769 442	6 244 204
Sum finansielle anleggsmidler		7 769 442	6 244 204
Sum anleggsmidler		7 769 442	6 244 204
Omløpsmidler			
Fordringer			
Andre fordringer		(23 459)	0
Sum fordringer		(23 459)	0
Bankinnskudd, kontanter og lignende	4	5 808	4 639
Sum bankinnskudd, kontanter og lignende		5 808	4 639
Sum omløpsmidler		(17 651)	4 639
Sum eiendeler		7 751 790	6 248 843




Balanse pr. 31. desember 2020

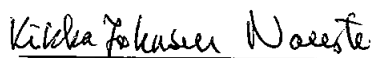
NAUSTE INVEST AS

	Note	2020	2019
EGENKAPITAL OG GJELD			
Egenkapital			
Innskutt egenkapital			
Aksjekapital (250 aksjer à kr 1 000,00)	5	250 000	250 000
Sum innskutt egenkapital		250 000	250 000
Opptjent egenkapital			
Annen egenkapital	5	786 985	334 038
Sum opptjent egenkapital		786 985	334 038
Sum egenkapital	5	1 036 985	584 038
Gjeld			
Kortsiktig gjeld			
Annen kortsiktig gjeld		6 714 805	5 664 805
Sum kortsiktig gjeld		6 714 805	5 664 805
Sum gjeld		6 714 805	5 664 805
Sum egenkapital og gjeld		7 751 790	6 248 843


Magne Arnold Nauste
Styrets leder / Daglig leder


Marianne Nauste
Styremedlem


Karoline Nauste
Styremedlem


Kikka Johnsen Nauste
Styremedlem



Noter 2020

NAUSTE INVEST AS

Regnskapsprinsipper

Årsregnskapet er satt opp i samsvar med regnskapsloven og god regnskapsskikk for små foretak.

Salgsinntekter

Inntektsføring ved salg av varer skjer på leveringstidspunktet. Tjenester inntektsføres etter hvert som de leveres.

Klassifisering og vurdering av balanseposter

Omløpsmidler og kortsiktig gjeld omfatter poster som knytter seg til varekretsløpet. For andre poster enn kundefordringer omfattes poster som forfaller til betaling innen ett år etter transaksjonsdagen. Anleggsmidler er eiendeler bestemt til varig eie og bruk. Langsiktig gjeld er gjeld som forfaller senere enn ett år etter transaksjonsdagen.

Omløpsmidler vurderes til laveste av anskaffelseskost og virkelig verdi. Kortsiktig gjeld balanseføres til nominelt beløp på etableringstidspunktet.

Anleggsmidler vurderes til anskaffelseskost. Varige anleggsmidler avskrives etter en fornuftig avskrivningsplan. Anleggsmidlene nedskrives til virkelig verdi ved verdifall som ikke forventes å være forbigående. Langsiktig gjeld med unntak av andre avsetninger balanseføres til nominelt beløp på etableringstidspunktet.

Fordringer

Kundefordringer og andre fordringer er oppført i balansen til pålydende etter fradrag for avsetning til forventet tap. Avsetning til tap gjøres på grunnlag av individuelle vurderinger av de enkelte fordringene. I tillegg gjøres det for øvrige kundefordringer en spesifisert avsetning for å dekke antatt tap.

Varebeholdninger

Lager av innkjøpte varer er verdsatt til laveste av anskaffelseskost etter FIFO- prinsippet og virkelig verdi. Egentilvirkede ferdigvarer og varer under tilvirkning er vurdert til variabel tilvirkningskost. Det foretas nedskrivning for påregnelig ukurans.

Varige driftsmidler

Varige driftsmidler balanseføres og avskrives over driftsmidlenes levetid dersom de har antatt levetid over 3 år og har en kostpris som overstiger kr 15.000. Direkte vedlikehold av driftsmidler kostnadsføres løpende under driftskostnader, mens påkostninger eller forbedringer tillegges driftsmidlets kostpris og avskrives i takt med driftsmidlet.

Forøvrig er følgende regnskapsprinsipper anvendt:

FIFO-metoden for tilordning av anskaffelseskost for ombyttbare finansielle eiendeler, laveste verdis prinsipp for markedsbaserte finansielle omløpsmidler, forsikret pensjonsforpliktelse er ikke balanseført - kostnaden er lik premien, pensjonsforpliktelser knyttet til AFP-ordningen er ikke balanseført, leieavtaler er ikke balanseført, langsiktige tilvirkningskontrakter er inntektsført etter fullført kontrakt metoden, pengeposter i utenlandsk valuta er verdsatt til kursen ved regnskapsårets slutt og kostmetoden er benyttet for investeringer i datterselskap/tilknyttet selskap. Egne utgifter til forskning og utvikling og til utvikling av rettigheter er kostnadsført.

Utbytte er inntektsført samme år som det er avsatt i datterselskap/tilknyttet selskap, dersom det er sannsynlig at beløpet vil mottas. Ved utbytte som overstiger andel av tilbakeholdt resultat etter kjøpet representerer den overskytende del tilbakebetaling av investert kapital, og er fratrukket investeringens verdi i balansen.

Skatt

Skattekostnaden i resultatregnskapet omfatter både periodens betalbare skatt og endring i utsatt skatt. Utsatt skatt er beregnet med 22% på grunnlag av de midlertidige forskjeller som eksisterer mellom regnskapsmessige og skattemessige verdier, samt skattemessig underskudd til fremføring ved utgangen av regnskapsåret. Skatteøkende og skattereduserende midlertidige forskjeller som reverserer eller kan reversere i samme periode er utlignet og skattevirkningen er beregnet på nettogrunnlaget.

Selskapet har ikke endret regnskapsprinsipp fra 2019 til 2020.

Note 1 - Lån og sikkerhetsstillelse til ledende personer

Det er ikke gitt lån eller sikkerhetsstillelse til ledende personer.



Note 2 - Skatt

	2020	2019
Ordinært resultat før skattekostnad	452 947	336 906
+/- Permanente forskjeller	(468 953)	(331 274)
- Fremførbart underskudd / korreksjonsinntekt		(5 632)
Årets skattegrunnlag	(16 006)	0
Skattekostnad i resultatregnskapet	0	0
Betalbar skatt i balansen	0	0

Note 3 - Midl. forskjeller - Utsatt skatt/skattefordel

Utsatt skatt/utsatt skattefordel i balansen avsettes på grunnlag av forskjeller mellom regnskapsmessige og skattemessige verdier i henhold til norsk regnskapsstandard for skatt. Midlertidige skatteøkende og skattereduserende forskjeller som kan utlignes er nettoført.

Midlertidige forskjeller knyttet til:	01.01.2020	31.12.2020	Endring
Skattemessig fremførbart underskudd	(1 183)	(17 189)	16 006
Netto forskjeller	(1 183)	(17 189)	16 006
Skattereduserende forskjeller som ikke kan utlignes	1 183	17 189	(16 006)
Sum midlertidige forskjeller	0	0	0
Utsatt skattefordel 31.12.20. basert på 22%	0	0	0

Ut fra forsiktighetshensyn balanseføres ikke utsatt skattefordel på kr 3 782

Note 4 - Bankinnskudd

Posten inneholder kun frie midler.

Note 5 - Egenkapital

	Aksjekapital	Annen EK	Sum
Egenkapital 01.01.2020	250 000	334 038	584 038
Årets resultat		452 947	452 947
Egenkapital 31.12.2020	250 000	786 985	1 036 985

Note 6 - Obligatorisk tjenstepensjon

Virksomheten er pliktig til å ha tjenstepensjonsordning etter lov om obligatorisk tjenstepensjon. Gjeldende pensjonsordning oppfyller kravene etter loven.

Note 7 - Ytelser til ledende personer

Det er ikke gitt ytelser til ledende personer.

Note 8 - Revisjon

Selskapet oppfyller kravene til fravalg revisor, og dette er valgt. Årsregnskapet er utarbeidet av autorisert regnskapsførerselskap.